

Gemeinde Irndorf
Landkreis Tuttlingen



HAUSHALTSSATZUNG

UND

HAUSHALTSPLAN

FÜR DAS

HAUSHALTSJAHR 2022



INHALTSVERZEICHNIS

A	Vorspann	5
	Allgemeine Vorbemerkungen	7
	Haushaltssatzung	9
	Vorbericht	11
B	Gesamthaushalt mit Finanzplan	41
	Gesamtergebnishaushalt	43
	Gesamtfinanzhaushalt	47
	Haushaltsquerschnitt	51
C	Teilhaushalte mit Finanzplan und Investitionsprogramm	55
	Teilhaushalt 1 - Innere Verwaltung	57
	Teilhaushalt 2 - Sicherheit und Ordnung	87
	Teilhaushalt 3 - Schulen	105
	Teilhaushalt 4 - Sport, Kultur und Soziales	117
	Teilhaushalt 5 - Bauen und Umwelt	151
	Teilhaushalt 6 - Wirtschaft und Tourismus	197
	Teilhaushalt 7 - Allgemeine Finanzwirtschaft	211
	Investitionsübersicht	223
D	Stellenplan	241
E	Anlagen	247
	1 - Voraussichtliche Entwicklung der Liquidität	249
	2 - Übersicht über die Verpflichtungsermächtigungen	253
	3 - Übersicht über den voraussichtlichen Stand der Rücklagen	257
	4 - Übersicht über den voraussichtlichen Stand der Rückstellungen	261
	5 - Übersicht über den voraussichtlichen Stand der Schulden	265
	6 - Kennzahlen zur Beurteilung der finanziellen Leistungsfähigkeit	269
	7 - Berechnung der Leistungen im kommunalen Finanzausgleich	273
F	Wirtschaftsplan Eigenbetrieb Wasserversorgung	287
	Satzung	289
	Vorbericht	291
	Erfolgsplan	293
	Vermögensplan	299
	Finanzplan	305

A

VORSPANN

ALLGEMEINE VORBEMERKUNGEN

I. **Einwohnerzahl** (Wohnbevölkerung) der Gemeinde

a) nach der Volkszählung am 17. Mai 1939:	649
b) nach der Volkszählung am 06. Juni 1961:	653
c) nach der Volkszählung am 27. Mai 1970:	673
d) nach der Fortschreibung vom 30.06.2021:	699
* Basis Zensus 09.05.2011	

II. **Finanzausgleich**

	Im Planjahr	Im Vorjahr
Steuerkraftmesszahl	696.882	717.431
Bedarfsmesszahl	1.122.944	1.036.128
Schlüsselzahl	426.062	318.697
Steuerkraftsumme der Gemeinde für 2021		
Insgesamt	949.427	950.105
Je Einwohner nach der fortgeschriebenen maßgeblichen Einwohnerzahl (§30 FAG i. V. m. §39 Abs. 36 FAG)	1.358	1.359

III. **Markungsfläche der Gemeinde:** 1456 ha (Stand 31.12.2019)

Haushaltssatzung der Gemeinde Irndorf für das Haushaltsjahr 2022

Auf Grund von § 79 der Gemeindeordnung für Baden-Württemberg hat der Gemeinderat am 25.01.2022 die folgende Haushaltssatzung für das Haushaltsjahr 2022 beschlossen:

§ 1 Ergebnishaushalt und Finanzhaushalt

Der Haushaltsplan wird festgesetzt

1. im Ergebnishaushalt mit den folgenden Beträgen	EUR
1.1 Gesamtbetrag der ordentlichen Erträge von	2.048.800
1.2 Gesamtbetrag der ordentlichen Aufwendungen von	2.139.800
1.3 Veranschlagtes ordentliches Ergebnis (Saldo aus 1.1 und 1.2) von	-91.000
1.4 Gesamtbetrag der außerordentlichen Erträge von	0
1.5 Gesamtbetrag der außerordentlichen Aufwendungen von	0
1.6 Veranschlagtes Sonderergebnis (Saldo aus 1.4 und 1.5) von	0
1.7 Veranschlagtes Gesamtergebnis (Summe aus 1.3 und 1.6) von	-91.000

2. im **Finanzhaushalt** mit den folgenden Beträgen

2.1 Gesamtbetrag der Einzahlungen aus laufender Verwaltungstätigkeit von	1.960.700
2.2 Gesamtbetrag der Auszahlungen aus laufender Verwaltungstätigkeit von	1.823.700
2.3 Zahlungsmittelüberschuss /-bedarf des Ergebnishaushalts (Saldo aus 2.1 und 2.2) von	137.000
2.4 Gesamtbetrag der Einzahlungen aus Investitionstätigkeit von	593.550
2.5 Gesamtbetrag der Auszahlungen aus Investitionstätigkeit von	436.100
2.6 Veranschlagter Finanzierungsmittelüberschuss /-bedarf aus Investitionstätigkeit (Saldo aus 2.4 und 2.5) von	294.450
2.7 Veranschlagter Finanzierungsmittelüberschuss /-bedarf (Saldo aus 2.3 und 2.6) von	272.350
2.8 Gesamtbetrag der Einzahlungen aus Finanzierungstätigkeit von	0
2.9 Gesamtbetrag der Auszahlungen aus Finanzierungstätigkeit von	103.100
2.10 Veranschlagter Finanzierungsmittelüberschuss /-bedarf aus Finanzierungstätigkeit (Saldo aus 2.8 und 2.9) von	-103.100
2.11 Veranschlagte Änderung des Finanzierungsmittelbestands, Saldo des Finanzhaushalts (Saldo aus 2.7 und 2.10) von	191.350

§ 2 Kreditermächtigung

Der Gesamtbetrag der vorgesehenen Kreditaufnahmen für Investitionen und Investitionsförderungsmaßnahmen (Kreditermächtigung) wird festgesetzt auf 0 EUR.

§ 3 Verpflichtungsermächtigungen

Der Gesamtbetrag der vorgesehenen Ermächtigungen zum Eingehen von Verpflichtungen, die künftige Haushaltsjahre mit Auszahlungen für Investitionen und Investitionsförderungsmaßnahmen belasten (Verpflichtungsermächtigungen), wird festgesetzt auf 0 EUR.

§ 4 Kassenkredite

Der Höchstbetrag der Kassenkredite wird festgesetzt auf 600.000 EUR.

§ 5 Steuersätze

Die Steuersätze (Hebesätze) werden festgesetzt

1. für die Grundsteuer
 - a) für die land- und forstwirtschaftlichen Betriebe (Grundsteuer A) auf 450 v. H.
 - b) für die Grundstücke (Grundsteuer B) auf 360 v. H.
der Steuermessbeträge;

2. für die Gewerbesteuer auf 360 v. H.
der Steuermessbeträge.

Irndorf, 25.01.2022

Jürgen Frank
Bürgermeister

VORBERICHT

zum Haushaltsplan

Vorbericht zum Haushaltsplan 2022

Grundlage für die Aufstellung des Haushaltsplans für die Gemeinde Irndorf sind ab dem Haushaltsjahr 2020 die Vorschriften für die Kommunale Doppik (Gemeindeordnung und Gemeindehaushaltsverordnung Baden-Württemberg).

Maßgebend für die Haushaltsplanung sind außerdem die Orientierungsdaten des Ministeriums für Finanzen und des Ministeriums des Inneren, für Digitalisierung und Kommunen für das Jahr 2022 vom 04. August 2021 sowie die Fortschreibung vom 06. Dezember 2021. Sie berücksichtigen die Ergebnisse der November-Steuerschätzung des Arbeitskreises „Steuerschätzung“, der vom 09. – 11. November 2021 getagt hat.

Gemäß § 6 Gemeindehaushaltsverordnung (GemHVO) gibt der Vorbericht einen Überblick über die Entwicklung und den Stand der Haushaltswirtschaft unter dem Gesichtspunkt der stetigen Erfüllung der Aufgaben der Gemeinde. Er soll eine durch Kennzahlen gestützte, wertende Analyse der Haushaltslage und ihrer voraussichtlichen Entwicklung enthalten. Insbesondere soll dargestellt werden,

1. welche wesentlichen Ziele und Strategien die Gemeinde verfolgt und welche Änderungen gegenüber dem Vorjahr eintreten,
2. wie sich die wichtigsten Erträge, Aufwendungen, Einzahlungen und Auszahlungen, das Vermögen und die Verbindlichkeiten, mit Ausnahme der Kassenkredite, sowie die verbindlich vorgegebenen Kennzahlen in den beiden dem Haushaltsjahr vorangehenden Jahren entwickelt haben und im Haushaltsjahr entwickeln werden,
3. wie sich das Eigenkapital absolut und relativ zur Bilanzsumme in den dem Haushaltsjahr vorangegangenen fünf Jahren entwickelt hat, wie sich das Gesamtergebnis und die Rücklagen im Haushaltsjahr und in den folgenden drei Jahren entwickeln werden und in welchem Verhältnis sie zum Deckungsbedarf des Finanzplans stehen,
4. welche erheblichen Investitionen und Investitionsförderungsmaßnahmen im Haushaltsjahr geplant sind und welche Auswirkungen sich hieraus für die Haushalte der folgenden Jahre ergeben,
5. welcher Finanzierungsbedarf für die Inanspruchnahme von Rückstellungen entsteht, wie sich die inneren Darlehen voraussichtlich entwickeln und welche Auswirkungen sich daraus im Finanzplanungszeitraum ergeben,
6. in welchen wesentlichen Punkten der Haushaltsplan vom Finanzplan des Vorjahres abweicht und
7. wie sich der Zahlungsmittelüberschuss oder -bedarf aus laufender Verwaltungstätigkeit, der veranschlagte Finanzierungsmittelüberschuss oder -bedarf und der Bestand an liquiden Mitteln im Vorjahr entwickelt haben sowie in welchem Umfang Kassenkredite in Anspruch genommen worden sind.

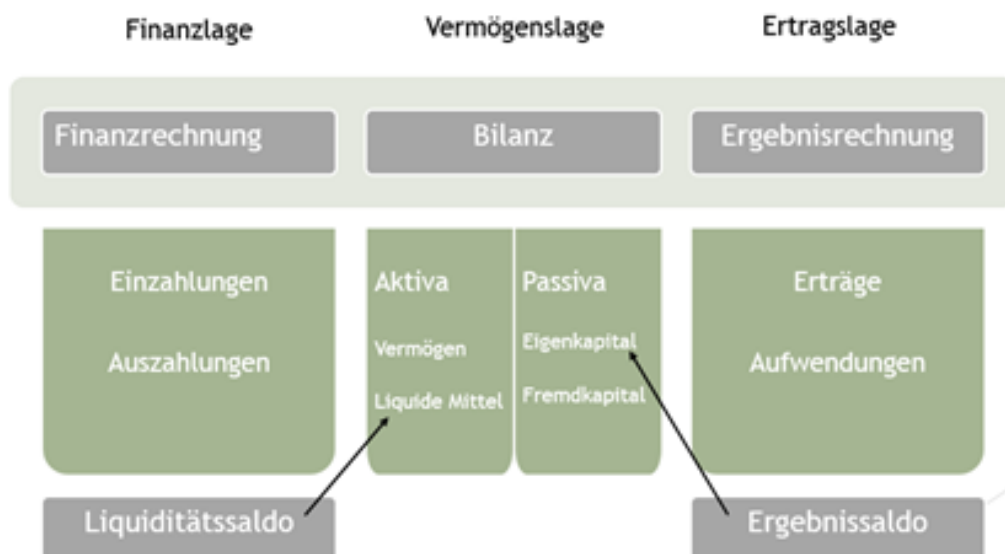
Der Haushaltsplan für das Jahr 2022 wurde am 08. November 2021 im Gemeinderat beraten und am 25.01.2022 verabschiedet.

I. Kommunale Doppik

Die gemeindehaushaltsrechtlichen Regelungen zum Neuen Kommunalen Haushalts- und Rechnungswesen (NKHR), der sogenannten Kommunalen Doppik, wurden vom Landtag von Baden-Württemberg am 22. April 2009 im Rahmen des Gesetzes zur Reform des Gemeindehaushaltsrechts beschlossen. Der damalige Gesetzesbeschluss hat die Einführung der Kommunalen Doppik bei allen baden-württembergischen Kommunen spätestens zum Jahr 2016 vorgesehen. Mit Artikel 5 des Gesetzes zur Änderung kommunalwahlrechtlicher und gemeindehaushaltsrechtlicher Vorschriften hat der Landtag von Baden-Württemberg am 11. April 2013 die Verlängerung der Umstellungsfrist für die Kommunen auf das NKHR bis zum Jahr 2020 beschlossen.

Mit der Einführung der Kommunalen Doppik geht in den Kommunalhaushalten ein Paradigmenwechsel von der Kameralistik, einer zahlungsorientierten Darstellungsform, in der im Wesentlichen nur Geldflüsse betrachtet werden, auf die Veranschlagung und Buchung des Ressourcenverbrauchs (Aufwand und Ertrag) sowie der Zahlungsvorgänge (Auszahlungen und Einzahlungen) in einem doppelischen Rechnungswesen einher. So berücksichtigt die Kommunale Doppik beispielsweise auch Abschreibungen, die zwar Aufwand darstellen, aber nicht unmittelbar zu Auszahlungen führen. Ziel ist dabei, verbrauchte Ressourcen zumindest mittelfristig periodengerecht auszugleichen. Mit dem NKHR erhalten die Kommunen betriebswirtschaftliche Instrumente, die die Planungs- und Entscheidungsgrundlagen für Kommunalpolitiker und Verwaltung verbessern und zugleich die Transparenz des Haushaltsgeschehens auch für die Bürger erhöhen. Möglich werden eine ergebnisorientierte und nachhaltige Steuerung der kommunalen Leistungen und ihrer Finanzierung sowie eine Stärkung des wirtschaftlichen Denkens und Handelns in den Kommunalverwaltungen.

Abbildung 1: Das 3-Komponenten-Modell in der Kommunalen Doppik



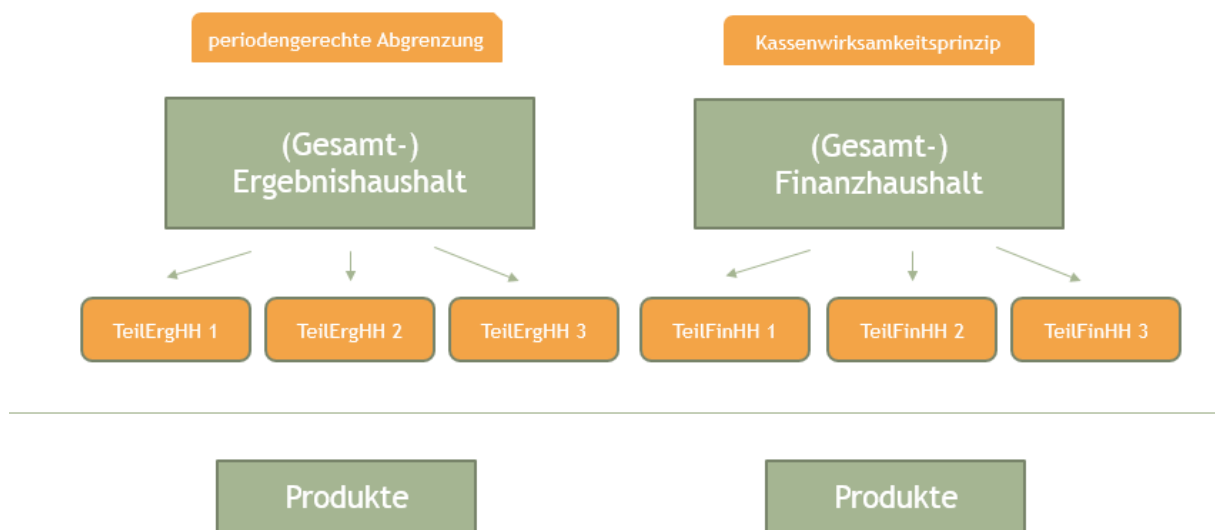
Der Haushalt in der kommunalen Doppik gliedert sich in einen Ergebnis- und einen Finanzhaushalt. Der Ergebnishaushalt entspricht einer kaufmännischen Gewinn- und Verlustrechnung und kann im Großen und Ganzen mit dem bisherigen

Verwaltungshaushalt gleichgesetzt werden. Der Finanzhaushalt ist eine Liquiditätsrechnung. In ihn fließen alle zahlungswirksamen Erträge und Aufwendungen des Ergebnishaushalts ein. Zusätzlich werden im Finanzhaushalt die Ein- und Auszahlungen für Investitionen sowie für Finanzierungstätigkeit (z.B. Kredite) verbucht. Der Finanzhaushalt kann deshalb nur bedingt mit dem bisherigen Vermögenshaushalt verglichen werden. Im Rahmen des Jahresabschlusses wird zusätzlich eine Bilanz erstellt. Sie gibt einen Überblick darüber, über welches Vermögen die Gemeinde verfügt (Aktivseite) und wie dieses Vermögen finanziert ist (Passivseite).

Der Gemeinderat der Gemeinde Irndorf hat beschlossen, folgende sieben Teilhaushalte zu bilden, denen die Produkte der Gemeinde Irndorf zugeordnet werden:

1. Innere Verwaltung
2. Sicherheit und Ordnung
3. Schulen
4. Sport, Kultur und Soziales
5. Bauen und Umwelt
6. Wirtschaft und Tourismus
7. Allgemeine Finanzwirtschaft

Abbildung 2: Aufbau des Haushaltsplanes in der Kommunalen Doppik



Der Haushaltsplan ab dem Jahr 2020 wird anhand der Teilhaushaltsstruktur aufgebaut. Zu Beginn geben der Gesamtergebnis- und der Gesamtfinanzhaushalt einen Überblick über die Entwicklung der Ertrags- und Finanzlage des gesamten Haushalts. Anschließend folgt eine detailliertere Darstellung je Teilhaushalt mit Teilergebnis- und Teilfinanzhaushalt. Für jeden Teilhaushalt werden die zugehörigen Produktgruppen außerdem einzeln in einem eigenen Teilergebnishaushalt dargestellt. Anschließend folgt das Investitionsprogramm für den jeweiligen Teilhaushalt.

II. Ziele und Strategien der Gemeinde

Wenn auf politischer und administrativer Ebene über die Kommunale Doppik gesprochen wird, richtet sich der Fokus häufig zunächst oder ausschließlich auf den Wechsel des Buchhaltungssystems. Dieser „handwerkliche“ Teil des Systemwechsels, der aus der Überleitung der Zahlen der kameralen Welt in die doppische Sicht besteht, ist auch der erste nach außen hin sichtbarer Bereich der Umstellung und Schwerpunkt bei der Aufstellung des ersten Haushaltes in doppischer Form. Der Systemwechsel sollte aber nicht nur auf den Austausch des Buchungsverfahrens beschränkt werden. Denn nur durch die Umstellung des Buchhaltungssystems kann kaum ein Mehrwert für die Kommune erzielt werden.

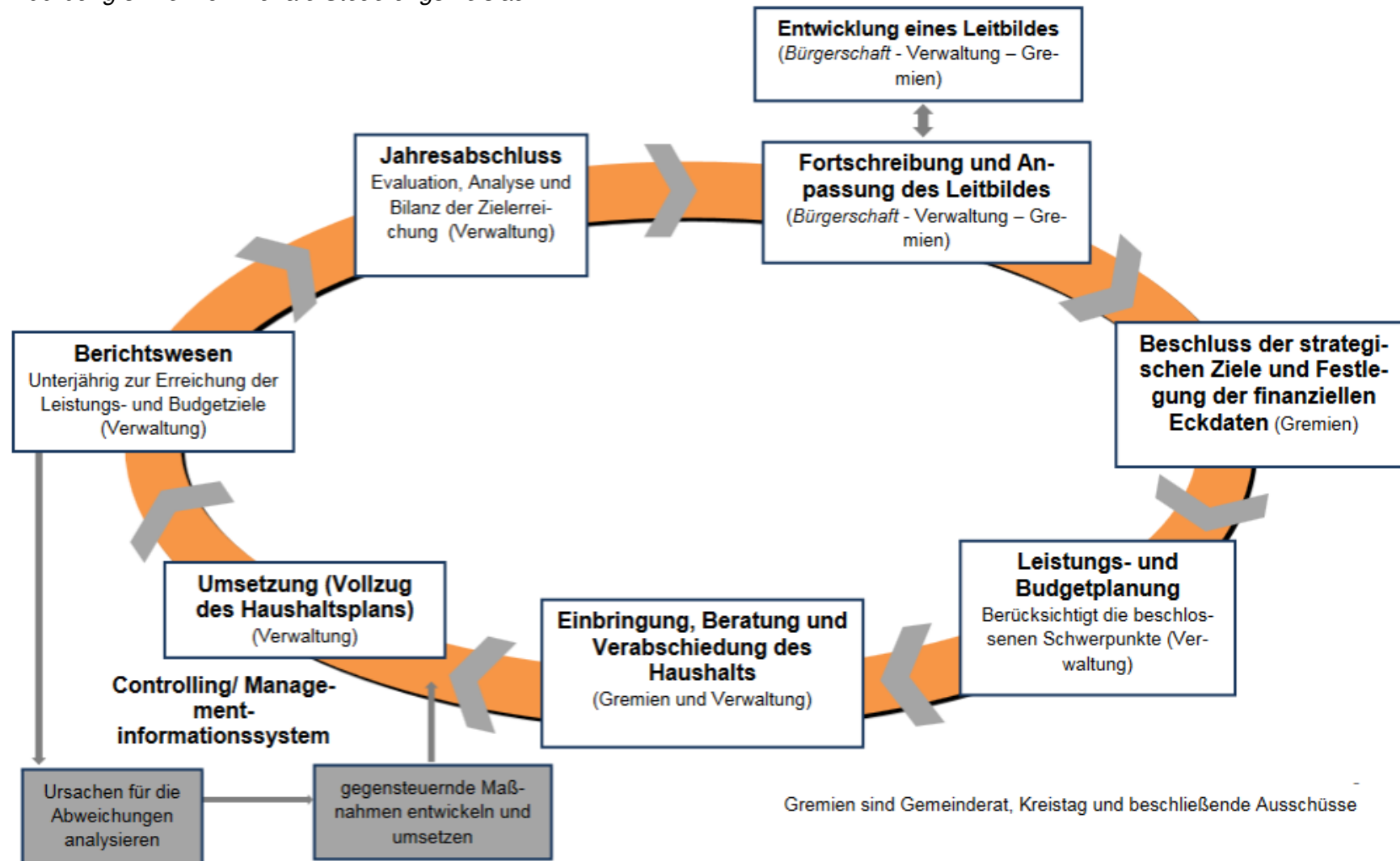
Der weitaus bedeutsamere Teil des Systemwechsels besteht in der Veränderung der Steuerungsprozesse. Die Implementierung des Neuen Steuerungsmodells, bei dem nicht mehr hierarchisch überwacht, sondern Verantwortung delegiert wird, ist eine fundamentale Voraussetzung dafür, dass die öffentliche Hand die sowohl in quantitativer als auch in qualitativer Hinsicht stetig steigenden Anforderungen an die Erfüllung öffentlicher Aufgaben überhaupt noch bewältigen kann.

Das Hauptziel der Doppik-Einführung ist somit die Neuausrichtung der strategischen Steuerung. Die buchhalterische Umsetzung der kommunalen Doppik ist lediglich das Instrument, das die Daten und Grundlagen liefert, die für eine zeitgemäße Steuerung erforderlich sind.

Dabei ist es keineswegs so, dass man in der Vergangenheit nicht gesteuert hätte. Es ist auch keine ideologische Frage, welches Steuerungsinstrumentarium das richtige oder welches das falsche sei. Vielmehr machen es die gesellschaftlichen und wirtschaftlichen Veränderungen erforderlich, dass der öffentliche Sektor als immer größer werdender Akteur unserer Volkswirtschaft seine Steuerungsinstrumente anpasst, damit das administrative Wachstum regierbar bleibt.

Die letzten beiden Jahrzehnte sind geprägt von einem grundlegenden gesellschaftlichen und gesamtwirtschaftlichen Wandel. Es ist eine große Infrastruktur vorhanden, die nur allzu oft relativ „billig“ gebaut wurde und die einen enormen Erhaltungsaufwand erzeugt und in den kommenden Jahren weiterhin erzeugen wird. Die explosionsartig gestiegenen Energiekosten beschleunigen den Sanierungsbedarf im Hochbaubereich zusätzlich. Auch unter dem Boden ist eine alternde Infrastruktur vorhanden, deren wachsender Sanierungsbedarf finanziert werden muss. Eine zukunftsweisende Steuerung muss daher strategisch aufgestellt sein. Es empfiehlt sich der Aufbau eines Zielsystems, an dem die politische und die administrative Ebene ihre Entscheidungen ausrichten kann. Die Bündelung von Befugnissen und bereitgestelltem Budget kann auf den verschiedenen Entscheidungsebenen die Eigenverantwortung stärken, die Identifikation mit den Zielvorgaben erhöhen und dazu beitragen, dass die neue Denkweise alle Akteure durchdringt. Der Gedanke der Nachhaltigkeit in der kommunalen Finanzwirtschaft und die Erarbeitung eines Leitbildes zum Zielbestand der Kommune in einem mittelfristigen Zeitraum sind Orientierungsgrundlage für eine Finanzwirtschaft, die dafür sorgt, dass die Leistungsfähigkeit der kommunalen Ebene dauerhaft erhalten bleibt.

Abbildung 3: Der kommunale Steuerungskreislauf



Quelle: AG Kommunale Steuerung (2016): Leitfaden zur kommunalen Steuerung – Handlungsempfehlungen auf der Grundlage des Neuen Kommunalen Rechnungswesens (NKHR) in Baden-Württemberg: 6.

Nachdem die „handwerkliche“ Umstellung auf die Kommunale Doppik in der Gemeinde Irndorf zum 01.01.2020 abgeschlossen ist und der erste Haushaltsplan nach den Regelungen der kommunalen Doppik verabschiedet wurde, sollte für die Aufstellung der folgenden Haushalte auch in der Gemeinde Irndorf die Fragen nach der strategischen Ausrichtung gestellt werden, um die Möglichkeiten des NKHR vollumfänglich zu entfalten.

Der dargestellte kommunale Steuerungskreislauf zeigt auf, wie die Haushaltsplanung in die strategische Steuerung integriert werden kann. Durch die Entwicklung eines Leitbildes in Zusammenarbeit von Bürgerschaft, Verwaltung und Gremien wird zunächst festgelegt, welche Zukunftsvision/Philosophie die Gemeinde Irndorf langfristig hat. Das Leitbild besteht aus übergreifenden Zielen und Leitbilddimensionen. Aus dem Leitbild heraus können dann strategische Ziele beschlossen werden, welche die Leitbilddimensionen unter Berücksichtigung der übergreifenden Ziele mittelfristig konkretisieren. Daraus werden vom Gemeinderat die Eckdaten für die zukünftigen Haushalte festgelegt. Die Leistungs- und Budgetplanung berücksichtigt die beschlossenen Schwerpunkte und benennt konkrete Maßnahmen, um die Ziele umzusetzen. Im Anschluss folgt wie gewohnt die Einbringung, Beratung und Verabschiedung des Haushalts durch den Gemeinderat. Begleitend zum Haushaltsvollzug sorgt ein Berichtswesen dafür, dass die Leistungs- und Budgetziele auch unterjährig erreicht werden. Gibt es Abweichungen, können durch ein Controlling- und Managementinformationssystem die Ursachen für die Abweichung analysiert sowie gegensteuernde Maßnahmen entwickelt und umgesetzt werden. Im Jahresabschluss erfolgt dann die Evaluation, Analyse und Bilanz der Zielerreichung.

Zu einer strategischen Ausrichtung gehört für die Aufstellung der nächsten Haushalte auch die Festlegung von Schlüsselpositionen nach den § 80 Abs. 1 Satz 3 GemO, § 4 Abs.2 Satz 3 GemHVO durch den Gemeinderat. Schlüsselpositionen sind (nicht zwangsläufig nur in finanzieller Hinsicht) örtlich bedeutsame Steuerungsgrößen (Einzelprodukte, ganze Produktbereiche oder -gruppen, Teilhaushalte, Standorte oder Organisationseinheiten), die die Kommune in ihrer Haushaltsplanung als wesentliche Schwerpunkte ansieht und denen sie besondere Bedeutung und Aufmerksamkeit beimisst.

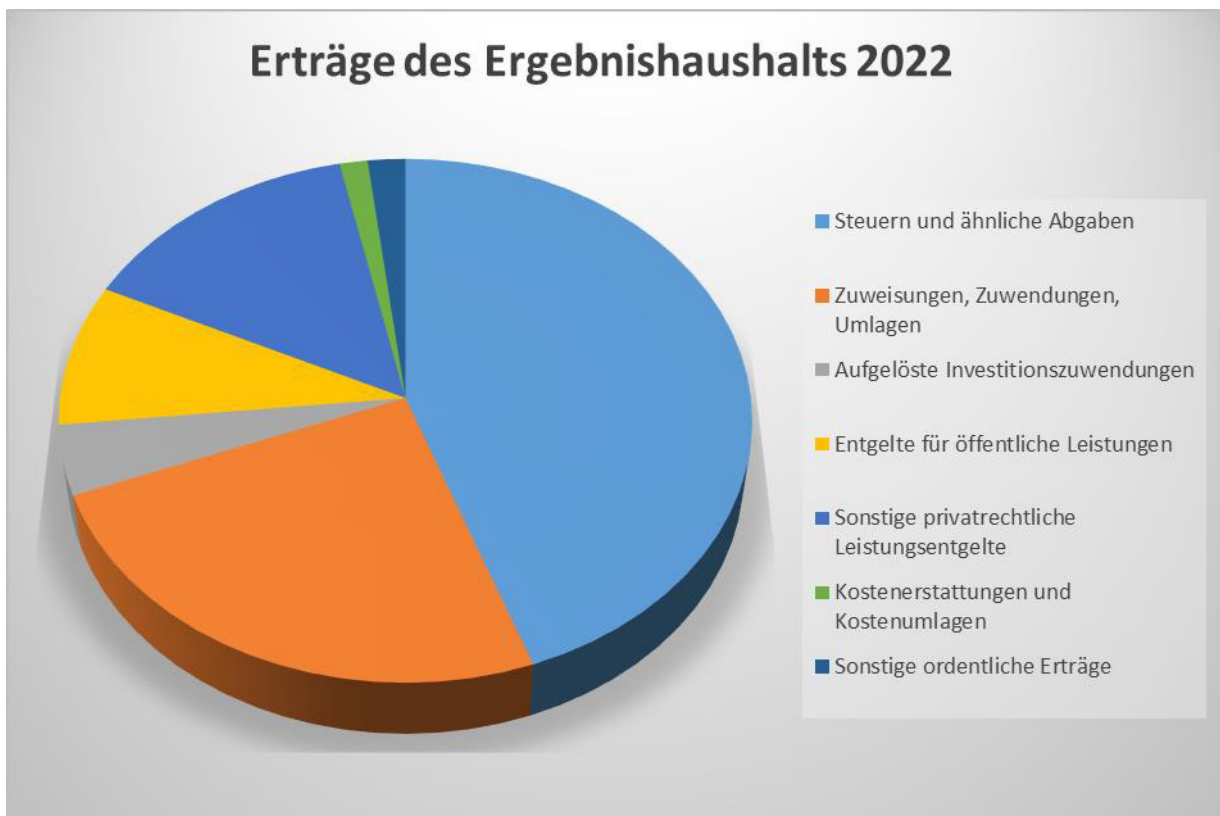
III. Entwicklung der wichtigsten Finanzgrößen

Im Folgenden wird auf die Entwicklung der wichtigsten Erträge/Einzahlungen und Aufwendungen/Auszahlungen aus laufender Verwaltungstätigkeit eingegangen. Um die Entwicklung im Vergleich zum Jahr 2020 darstellen zu können, werden auch die Planansätze aus dem Jahr 2021 aufgeführt.

Wichtigste Erträge/Einzahlungen aus laufender Verwaltungstätigkeit:

	Planansatz 22	Anteil	Planansatz 21	Anteil
Steuern und ähnliche Abgaben	911.400,00 €	44,48%	775.900,00 €	40,76%
Zuweisungen, Zuwendungen, Umlagen	503.800,00 €	24,59%	439.700,00 €	23,10%
Aufgelöste Investitionszuwendungen	88.100,00 €	4,30%	88.100,00 €	4,63%
Entgelte für öffentliche Leistungen	179.700,00 €	8,77%	178.700,00 €	9,39%
Sonstige privatrechtliche Leistungsentgelte	297.700,00 €	14,53%	355.250,00 €	18,66%
Kostenerstattungen und Kostenumlagen	29.100,00 €	1,42%	26.900,00 €	1,41%
Sonstige ordentliche Erträge	39.000,00 €	1,90%	39.000,00 €	2,05%
	2.048.800,00 €	100,00%	1.903.550,00 €	100,00%

Abbildung 4: Wichtigste Erträge/Einzahlungen aus laufender Verwaltungstätigkeit



Die **Steuern und ähnlichen Abgaben** steigen im Vergleich zum Vorjahr um 135.500 €. Die Einnahmen aus der Gewerbesteuer wurden von 205.000 € (2021) auf 300.000 € (2022) erhöht. Zusätzlich wurde der Ansatz bei der Grundsteuer B aufgrund der geplanten Hebesatzerhöhung von 340 % auf 360 % von 88.500 € auf 94.800 € erhöht. Der Gemeindeanteil an der Einkommensteuer, der Gemeindeanteil an der Umsatzsteuer sowie die Einnahmen aus dem Familienleistungsausgleich steigen ebenfalls (s. unten beim Kommunalen Finanzausgleich).

Die Position **Zuweisungen, Zuwendungen und Umlagen** nimmt rd. 25 % der Erträge des Ergebnishaushalts ein. Im Vergleich zum Vorjahr steigen diese um rd. 64.000 €. Die Gemeinde Irdorf kann im Jahr 2022 mit folgenden Zuweisungen rechnen:

Zuschussgeber	Produkt	Zuwendungszweck	Höhe	Zeitraum
Land	12600000	Pauschalbeträge Feuerwehr	2.000,00 €	jährlich
	36500101	Kindergartenförderung (§ 29b FAG)	47.300,00 €	jährlich
	36500101	Kleinkindbetreuung (§ 29c FAG)	39.200,00 €	jährlich
	36500101	Pädagogische Leitungszeit (§ 29e FAG)	13.400,00 €	2020-2022
	36500101	Sprachförderung (VwV Kolibri)	2.200,00 €	jährlich
	54100000	Verkehrslastenausgleich (§ 27 Abs. 1 FAG)	17.200,00 €	jährlich
	61100000	Schlüsselzuweisungen (§ 5 Abs. 2 FAG)	298.000,00 €	jährlich
	61100000	Investitionspauschale (§ 4 FAG)	84.000,00 €	jährlich
Übrige Bereiche	36500101	Spenden für Kindergarten	500,00 €	jährlich
			503.800,00 €	

Im Jahr 2021 war die einmalige Nachhaltigkeitsprämie Wald mit 35.600 € und ein weiterer Zuschuss für Vertragsnaturschutz im Wald mit 8.500 € im Ansatz enthalten. Zusätzlich waren 6.000 € ELR-Zuschuss für das Entwicklungskonzept eingeplant. Dieser Zuschuss wurde noch nicht abgerechnet und ist in 2022 im Finanzhaushalt eingeplant. Im Vergleich zum Vorjahr steigen dafür die Schlüsselzuweisungen um 88.000 € und die Investitionspauschale um 22.000 €

Die **aufgelösten Investitionszuwendungen und –beiträge** haben sich im Vergleich zum Vorjahr nicht verändert. Sie entsprechen dem Stand der Vermögensbewertung beim Haushaltsplan 2021.

Die **Entgelten für öffentliche Leistungen und Einrichtungen** haben sich im Vergleich zum Vorjahr nur marginal verändert (+1.000 €). Die Gemeinde Irdorf kann im Jahr 2022 mit folgenden Entgelten rechnen:

Produkt	Entgelt	Höhe
12200000	Verwaltungsgebühren Ordnungswesen	600,00 €
12220000	Verwaltungsgebühren Einwohnerwesen	4.400,00 €
12230000	Verwaltungsgebühren Personenstandswesen	500,00 €
12600000	Kostenersätze Feuerwehreinätze	200,00 €
36500101	Benutzungsgebühren Kindergarten Ü3	20.000,00 €
36500101	Benutzungsgebühren Kindergarten U3	4.500,00 €
53700000	Gebühren Erddeponie	500,00 €
53800000	Abwassergebühren	135.000,00 €
55300000	Friedhofsgebühren	9.000,00 €
57300800	Benutzungsentgelte Eichfelsenhalle	5.000,00 €
		179.700,00 €

Die **sonstigen privatrechtlichen Leistungsentgelte** sinken im Vergleich zum Vorjahr um rd. 58.000 €. Die hat zwei Gründe: Zum einen war im Jahr 2021 der Verkauf von Ökopunkten mit 250.000 € veranschlagt, im Jahr 2022 ist dieser nur noch mit 100.000 € veranschlagt. Im Jahr 2021 konnten keine Ökopunkte verkauft werden, für 2022 gibt es über die 100.000 € aber bereits eine vorläufige Zusage eines Käufers. Zum anderen haben sich die Holzverkaufserlöse um rd. 86.000 € erhöht. Die Mieteinnahmen für Wohnungen sind um 6.000 € gestiegen.

Produkt	Entgelt	Höhe
11110000	Verkauf Amtsblatt	3.700,00 €
11330000	Pachten landwirtschaftliche Grundstücke	6.300,00 €
11330000	Entschädigung Landkreis Containerstellplatz	700,00 €
28100000	Verkauf Heimatbuch	100,00 €
52200000	Miete Wohnungen	11.000,00 €
55400000	Verkauf Ökopunkte	100.000,00 €
55500000	Holzerlöse	172.500,00 €
57300800	Miete Vereine Eichfelsenhalle	1.000,00 €
57300900	Miete Geschäftsräume	2.400,00 €
		297.700,00 €

Die **Kostenerstattungen und –umlagen** steigen im Vergleich zum Vorjahr um 2.200 €. Dies ist zum einen darauf zurückzuführen, dass die Erstattungen für die Bundes- und Landtagswahl (1.100 €) wegfallen und sich der Verwaltungskostenbeitrag vom Eigenbetrieb Wasserversorgung um 3.500 € erhöht hat. Die Erstattungen für Bauhofleistungen vom Eigenbetrieb Wasserversorgung haben sich um 200 € reduziert.

Erstattungsgeber	Produkt	Erstattungszweck	Höhe	Zeitraum
EB Wasserversorgung	11110000	Verwaltungskostenbeitrag	22.700,00 €	jährlich
	11250000	Bauhofleistungen	4.500,00 €	jährlich
Private Unternehmen	12600000	Verbrauchsabrechnung Raiffeisenbank	900,00 €	jährlich
Übrige Bereiche	21100100	Heizkosten Musikverein	500,00 €	jährlich
	36500101	Sprachförderung durch Eltern	500,00 €	jährlich
			29.100,00 €	

Die **sonstigen ordentlichen Erträge** bestehen aus Nachzahlungszinsen für die Gewerbesteuer (2.000 €) sowie Konzessionsabgaben für Strom (26.000 €) und die Wasserversorgung (11.000 €) und haben sich nicht verändert.

Wichtigste Aufwendungen/Auszahlungen aus laufender Verwaltungstätigkeit:

	Planansatz 22	Anteil	Planansatz 21	Anteil
Personalaufwendungen	612.610,00 €	28,63%	569.570,00 €	26,46%
Aufwendungen für Sach- und Dienstleistungen	275.900,00 €	12,89%	345.350,00 €	16,04%
Abschreibungen	316.100,00 €	14,77%	314.100,00 €	14,59%
Zinsen und ähnliche Aufwendungen	20.050,00 €	0,94%	19.900,00 €	0,92%
Transferaufwendungen	742.700,00 €	34,71%	712.810,00 €	33,12%
Sonstige ordentliche Aufwendungen	172.440,00 €	8,06%	190.710,00 €	8,86%
	2.139.800,00 €	100,00%	2.152.440,00 €	100,00%

Abbildung 5: Wichtigste Aufwendungen/Auszahlungen aus laufender Verwaltungstätigkeit



Auf die **Personalaufwendungen** entfallen 28,63 % der Aufwendungen des Ergebnishaushalts. Insgesamt steigen die Personalkosten im Vergleich zum Vorjahr um rd. 43.000 €, was einer prozentualen Steigerung von 8 % entspricht. Dies ist insbesondere auf folgende Veränderungen zurückzuführen: Im Vorjahr wurde die Allgemeine Umlage an den KVBW für die Versorgungsempfänger mit dem allgemeinen Umlagesatz von 37 % berechnet. Mit Abrechnung der Allgemeinen Umlage im September 2021 wurde bekannt, dass für Irndorf eine Sonderregelung greift: Da in Irndorf keine aktiven Beamten beschäftigt sind, erhöht sich der Umlagesatz von 37 % auf 66,66 %. Dies macht für das Jahr 2022 rd. 36.000 € aus. Die Kindertagespflege wird ab dem Jahr 2022 ausgebaut und unter einer separaten Kostenstelle geführt. Bisher wurden rd. 4 Stunden pro Woche abgerechnet, ab 2022 wird mit 16 Stunden pro Woche kalkuliert. Beim Kindergarten reduzieren sich die Personalkosten dadurch etwas. Ein Mitarbeiter, der Eichfelsenhalle wurde bisher unter dem Bauhof geführt, dadurch ergibt sich die Verschiebung zwischen diesen beiden Bereichen. Im Bereich Rathaus wurde der Beschäftigungsumfang der Beamtenstelle im Vergleich zum Vorjahr von 65 % auf 50 % reduziert. Bei der Personalkostenberechnung wurden außerdem die üblichen Tarifsteigerungen berücksichtigt.

Bereich	Produkt	2022	2021	2020	2019
Bürgermeister	11100000	122.100,00 €	84.800,00 €	119.000,00 €	82.100,00 €
Rathaus/Verwaltung	mehrere	69.100,00 €	74.700,00 €	94.700,00 €	68.900,00 €
Bauhof	11250000	74.700,00 €	81.600,00 €	65.100,00 €	65.700,00 €
Schule	21100100	13.100,00 €	12.500,00 €	7.500,00 €	7.300,00 €
Kindergarten	36500101	301.210,00 €	305.110,00 €	228.600,00 €	258.600,00 €
Kindertagespflege	36500201	14.200,00 €	- €	- €	- €
Kläranlage	53800000	- €	- €	14.700,00 €	15.900,00 €
Forst	55500000	4.200,00 €	4.200,00 €	4.200,00 €	
Eichfelsenhalle	57300800	14.000,00 €	6.660,00 €		
		612.610,00 €	569.570,00 €	533.800,00 €	498.500,00 €

Die Aufwendungen für **Sach- und Dienstleistungen** sind im Vergleich zum Vorjahr um 69.450 € gesunken. Dies ist vor allem auf die veranschlagten Einzelmaßnahmen zurückzuführen.

In 2022 sind folgende Einzelmaßnahmen geplant:

Unterhaltung der Grundstücke/Gebäude:

- Betonsanierung Stützpfeiler Eichfelsenhalle (6.000 €) – wurde in 2021 nicht durchgeführt

Erwerb geringwertiges Vermögen:

- Heckenschere Bauhof (500 €)
- Regalsysteme Kindergarten (1.000 €)
- Tablet für Entwicklungsdokumentation Kindergarten (400 €)
- Turnausrüstung Kindergarten (1.300 €)

Die Aufwendungen für EDV wurden aufgrund der neuen Entgelte von Komm.One ab 2022 angepasst (+ 1.500 €). Zusätzlich wurde das Budget der Schule (+ 1.800 €) und des Kindergartens (+ 500 €) angepasst.

Besondere Verwaltungs- und Betriebsaufwendungen:

- Bebauungsplan Birken (20.000 €)
- Erhöhung im Bereich Forst (+21.750 €)

	2022	2021
Unterhaltung der Grundstücke/Gebäude	20.350,00 €	45.850,00 €
Unterhaltungs Infrastrukturvermögen	34.500,00 €	42.000,00 €
Unterhaltung bewegliches Vermögen	4.000,00 €	4.300,00 €
Erwerb geringwertiges Vermögen	11.400,00 €	5.900,00 €
Mieten und Pachten	- €	10.200,00 €
Leasing	1.400,00 €	1.400,00 €
Bewirtschaftung	52.900,00 €	57.800,00 €
Haltung von Fahrzeugen	13.000,00 €	13.000,00 €
Aus- und Fortbildung	3.100,00 €	3.700,00 €
Dienst- und Schutzkleidung	4.000,00 €	4.000,00 €
Besondere Verwaltungs- und Betriebsaufwendunge	92.300,00 €	121.050,00 €
Energieverbrauch für Betriebszwecke	11.100,00 €	11.100,00 €
Repräsentation, Ehrungen	1.550,00 €	1.550,00 €
Öffentlichkeitsarbeit	900,00 €	900,00 €
Verbrauchsmittel	2.000,00 €	2.000,00 €
Aufwendungen für EDV	17.000,00 €	15.500,00 €
Budget Kindergarten	2.000,00 €	1.500,00 €
Lehr- und Unterrichtsmittel	1.000,00 €	1.200,00 €
Lernmittel	3.400,00 €	2.400,00 €
	275.900,00 €	345.350,00 €

Die **Abschreibungen** erhöhen sich im Vergleich zum Vorjahr geringfügig aufgrund nun bekannter Abschreibungswerte aus der Jahresrechnung 2019 im Bereich Bauhof.

Die **Zinsaufwendungen** an Kreditinstitute für laufende Kredite und Kassenkredite belaufen sich auf 20.050 €.

Die **Transferaufwendungen** sind im Vergleich zum Vorjahr um 18.720 € gesunken. Dies ist insbesondere auf den kommunalen Finanzausgleich zurückzuführen.

Zuschussempfänger	Produkt	Zuwendungszweck	Höhe	Zeitraum
Land	53800000	Abwasserabgabe	3.900,00 €	jährlich
	61100000	Gewerbesteuerumlage	30.000,00 €	jährlich
		Finanzausgleichsumlage	211.000,00 €	jährlich
Landkreis	61100000	Kreisumlage	295.000,00 €	jährlich
Gemeinden	36500101	Interkommunaler Kostenausgleich Kindergarten	1.800,00 €	jährlich
	51100000	Umlage FNP	1.300,00 €	jährlich
	52100000	Umlage Baurechtsbehörde	700,00 €	jährlich
	57500000	Fremdenverkehrsumlage	1.800,00 €	jährlich
	61100000	Allgemeine Verbandsumlage GVV	114.700,00 €	jährlich
Zweckverbände	53300000	Betriebskostenumlage AZV Obere Donau	80.000,00 €	jährlich
Private Unternehmen	36200100	Vereinszuschüsse Jugendarbeit	1.000,00 €	jährlich
	26200000	Zuschuss Musikverein	800,00 €	jährlich
	27200000	Zuschuss Kirche für gemeinsame Bücherei	200,00 €	jährlich
Übrige Bereiche	31400200	Abmangelbeteiligung katholische Sozialstation	500,00 €	jährlich
			742.700,00 €	

Die **sonstigen ordentlichen Aufwendungen** sind im Vergleich zum Vorjahr um rd. 18.000 € gesunken.

	2022	2021
Sonstige Personal- und Versorgungsaufwendun	1.000,00 €	1.000,00 €
Aufwendungen für ehrenamtliche Tätigkeit	40.000,00 €	40.400,00 €
Verfüungsmittel	800,00 €	800,00 €
Inanspruchnahme von Rechten und Diensten	2.000,00 €	2.000,00 €
Mitgliedsbeiträge an Vereine	5.710,00 €	5.710,00 €
Geschäftsaufwendungen	9.200,00 €	9.700,00 €
Bürobedarf	2.600,00 €	2.400,00 €
Bücher und Zeitschriften	3.900,00 €	3.900,00 €
Post- und Telekommunikationsdienstleistungen	6.900,00 €	6.900,00 €
Öffentliche Bekanntmachungen	2.000,00 €	2.000,00 €
Sachverständigenkosten	16.400,00 €	41.400,00 €
Reisekosten	1.650,00 €	1.650,00 €
Kontoführungsgebühren	900,00 €	900,00 €
Steuern, Versicherungen, Abgaben	21.500,00 €	17.200,00 €
Erstattungen an Gemeinden	25.880,00 €	22.850,00 €
Erstattungen an Zweckverbände	31.700,00 €	31.400,00 €
Säumniszuschläge	500,00 €	500,00 €
	172.640,00 €	190.710,00 €

Die niedrigeren Ansätze sind unter anderem darauf zurückzuführen, dass im Jahr 2021 bei den Sachverständigenkosten 26.000 € für das Gemeindeentwicklungskonzept veranschlagt waren. Diese sind im Jahr 2022 im Finanzhaushalt enthalten.

Entwicklung des kommunalen Finanzausgleichs

Die Positionen des kommunalen Finanzausgleichs stellen die größten Ertrags- und Aufwandsposten im Haushalt dar und werden deshalb gesondert erläutert.

Der Haushaltserlass für das Jahr 2022 berücksichtigt die Mai-Steuerschätzung 2021. Der Steuerschätzung wurden die gesamtwirtschaftlichen Eckwerte der Frühjahrsprojektion 2021 der Bundesregierung zugrunde gelegt. Nach aktueller Schätzung liegen die Steuereinnahmen von 2021 bis einschließlich 2025 im Vergleich zu den Annahmen aus November 2020 in der Summe um 10 Mrd. Euro höher. Grund hierfür ist die positive wirtschaftliche Entwicklung.

Die Bundesregierung erwartet hiernach für das Jahr 2021 einen deutlichen Anstieg des realen Bruttoinlandsprodukts um 3,5 % und im kommenden Jahr 2022 einen Anstieg um weitere 3,6 %. Für das nominale Bruttoinlandsprodukt werden nunmehr Veränderungsdaten von +5,3 % für das Jahr 2021, +5,2 % für das Jahr 2022 sowie von je +2,6 % für die Jahre 2023 bis 2025 projiziert.

Verglichen mit der Steuerschätzung vom November 2020 werden die Steuereinnahmen insgesamt im Jahr 2021 um 2,7 Mrd. Euro niedriger ausfallen. Für den Bund ergeben sich dabei Mindereinnahmen von 3,2 Mrd. Euro und für die Gemeinden von 0,2 Mrd. Euro. Die Einnahmen der Länder fallen voraussichtlich um 0,7 Mrd. Euro höher aus.

Abbildung 6: Entwicklung des kommunalen Finanzausgleichs

ÜBERSICHT ÜBER DIE ENTWICKLUNG DER KOMMUNALEN FINANZEN (PLANWERTE)					
Erträge	2021	2022	2023	2024	2025
Grundsteuer A	10.900,00	10.900,00	10.900,00	10.900,00	10.900,00
Grundsteuer B	88.500,00	94.800,00	94.800,00	94.800,00	94.800,00
Gewerbesteuer	205.000,00	300.000,00	300.000,00	300.000,00	300.000,00
Gde.anteil Einkommensteuer	386.000,00	421.000,00	444.000,00	469.000,00	494.000,00
Gde.anteil Umsatzsteuer	32.000,00	29.000,00	30.000,00	31.000,00	31.000,00
Schlüsselzuweisung Land	210.000,00	298.000,00	325.000,00	263.000,00	245.000,00
Socket-Garantie	-	-	16.000,00	-	-
Kommunale Investitionspauschale	62.000,00	84.000,00	84.000,00	77.000,00	71.000,00
Familienleistungsausgleich	30.000,00	33.000,00	34.000,00	35.000,00	36.000,00
Summe Erträge	1.024.400,00	1.270.700,00	1.338.700,00	1.280.700,00	1.282.700,00
Aufwendungen	2021	2022	2023	2024	2025
Gewerbesteuerumlage	20.000,00	30.000,00	30.000,00	30.000,00	30.000,00
Finanzausgleichsumlage	216.000,00	211.000,00	192.000,00	235.000,00	248.000,00
Kreisumlage	295.000,00	295.000,00	269.000,00	325.000,00	341.000,00
Verbandsumlage	90.000,00	114.700,00	115.000,00	116.000,00	117.000,00
Summe Aufwendungen	621.000,00	650.700,00	606.000,00	706.000,00	736.000,00
Überschuss	403.400,00	620.000,00	732.700,00	574.700,00	546.700,00

Die Ansätze von **Grundsteuer- und Gewerbesteuer** wurden bereits oben erläutert.

Neben der Gewerbesteuer ist der **Gemeindeanteil an der Einkommensteuer** die Hauptertragsquelle der Gemeinde Irndorf. Dieser steigt bis Ende des Finanzplanungshorizonts kontinuierlich an. Ab dem Jahr 2021 gelten neue Schlüsselzahlen für die Verteilung des Gemeindeanteils an der Einkommensteuer. Die Schlüsselzahl der Gemeinde Irndorf hat sich im Vergleich zu Schlüsselzahl 2018 geringfügig verbessert (von 0,0000574 auf 0,0000594). Bemessungsgrundlage für die Schlüsselzahl ist Lohnsteuer und veranlagte Einkommensteuer für die Einwohner von Irndorf.

Der **Gemeindeanteil an der Umsatzsteuer** sinkt aufgrund der Prognosen aus dem Haushaltserlass 2022 etwas ab und steigt ab dem Jahr 2024 dann wieder geringfügig. Auch für den Gemeindeanteil an der Umsatzsteuer gelten ab dem Jahr 2021 neue Schlüsselzahlen. Hier hat sich die Schlüsselzahl der Gemeinde Irndorf etwas verschlechtert (von 0,0000283 auf 0,0000274). Bemessungsgrundlage für die Schlüsselzahl sind das Gewerbesteueraufkommen (25 %), die Anzahl der sozialversicherungspflichtigen Beschäftigten am Arbeitsort Irndorf (50 %) sowie die sozialversicherungspflichtigen Entgelte (25 %).

Die Gemeinde Irndorf erhält **Schlüsselzuweisungen** vom Land, da die Bedarfsmesszahl die Steuerkraftmesszahl übersteigt. Die Bemessungsgrundlage für die Steuerkraftmesszahl im kommunalen Finanzausgleich ist das zweitvorangegangene Jahr. Die Steuerkraftmesszahl sinkt von rd. 717.000 € im Jahr 2021 auf rd. 696.000 € im Jahr 2022, rd. 657.000 € im Jahr 2023 und steigt in den Jahren 2024 (747.000 €) und 2025 (772.000 €) wieder an. An der Steuerkraftmesszahl orientieren sich auch die Schlüsselzuweisungen, die Kreisumlage und die Finanzausgleichsumlage. Durch eine hohe Schlüsselzahl sinken die Schlüsselzuweisungen, während sich die genannten Umlagen erhöhen.

Der Betrag je Einwohner bei der **kommunale Investitionspauschale** soll sich im Jahr 2022 von 85 € auf 97 € je Einwohner erhöhen. Obwohl dieser Einwohnerbetrag auch in den Jahren 2023 und 2024 angenommen wurde, sinkt die Investitionspauschale aufgrund einer geringeren Bemessungsgrundlage. Diese orientiert sich an der Steuerkraftsumme je Einwohner im Vergleich zum Landesdurchschnitt.

Die Zuweisungen aus dem **Familienleistungsausgleich** steigen im Finanzplanungszeitraum stetig an.

Die **Gewerbsteuerumlage** steigt ab dem Jahr 2022 aufgrund des höheren geplanten Gewerbesteueraufkommens.

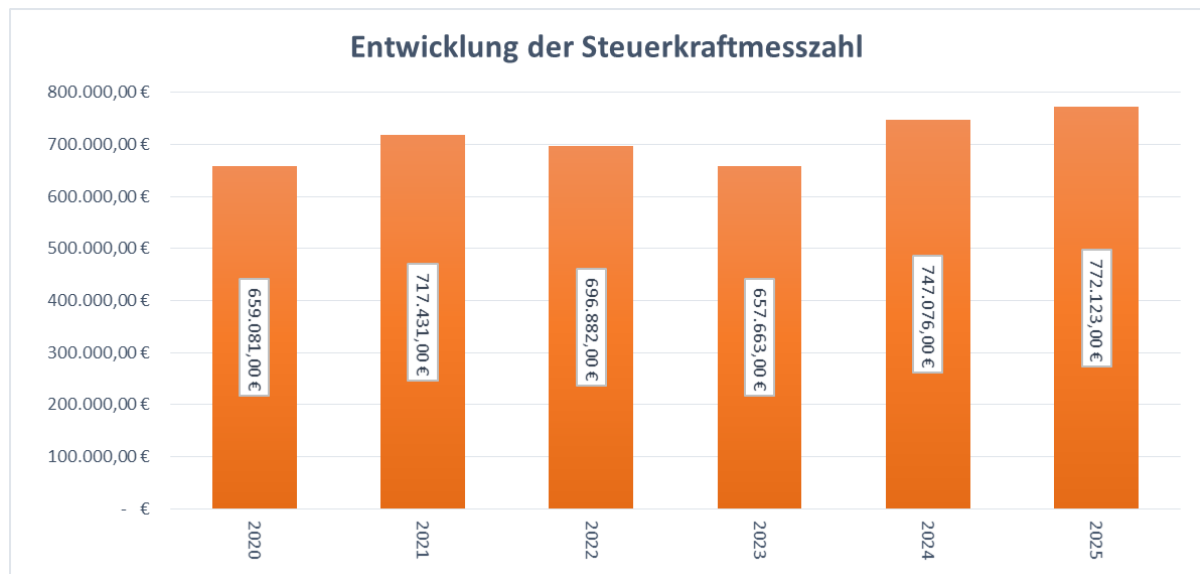
Die **Finanzausgleichsumlage** schwankt in Abhängigkeit von der Steuerkraftsumme.

Bei der **Kreisumlage** wird weiterhin mit einem Umlagesatz von 31 % gerechnet.

Die **Umlage an den GVV Donau-Heuberg** steigt ab dem Jahr 2022 insbesondere aufgrund der geplanten Umsetzung der Organisationsuntersuchung und den sich dadurch ergebenden Stellenmehrungen deutlich.

Insgesamt betrachtet kann in 2022 mit einem Überschuss von rd. 620.000 € aus dem kommunalen Finanzausgleich gerechnet werden. Dieser steigt im Jahr 2023 auf rd. 733.000 € an und sinkt dann in den Jahren 2024 und 2025 wieder.

Abbildung 7: Entwicklung der Steuerkraftmesszahl



Entwicklung des Vermögens und der Verbindlichkeiten

Für die Einführung der kommunalen Doppik zum 01.01.2020 wird das Sachvermögen der Gemeinde bewertet. Die Ansätze fließen in die Eröffnungsbilanz zum 01.01.2020 ein. Diese kann – insbesondere was das Finanzvermögen und die Verbindlichkeiten betrifft – erst fertiggestellt werden, wenn der letzte kamerale Jahresabschluss festgestellt wurde. Insoweit kann zum heutigen Zeitpunkt noch keine Aussage über die Entwicklung des Vermögens gemacht werden.

Entwicklung der verbindlich vorgegebenen Kennzahlen:

In der Anlage 16 der VwV Produkt- und Kontenrahmen sind verbindlich vorgegebene Kennzahlen für alle Gemeinden vorgegeben. Deren Entwicklung ist aus der Anlage 7 ersichtlich. Die Entwicklung kann nur in Zukunft betrachtet werden, da aus den kameralen Zahlen der Vorjahre keine doppischen Kennzahlen gebildet werden können. Die Kennzahlen zur Kapitallage, Ziffer 9 Eigenkapital und Ziffer 10 Anlagendeckung, können zum jetzigen Zeitpunkt noch nicht berechnet werden, da wie oben beschrieben die Eröffnungsbilanz fehlt.

IV. Entwicklung der wichtigsten Bilanzgrößen

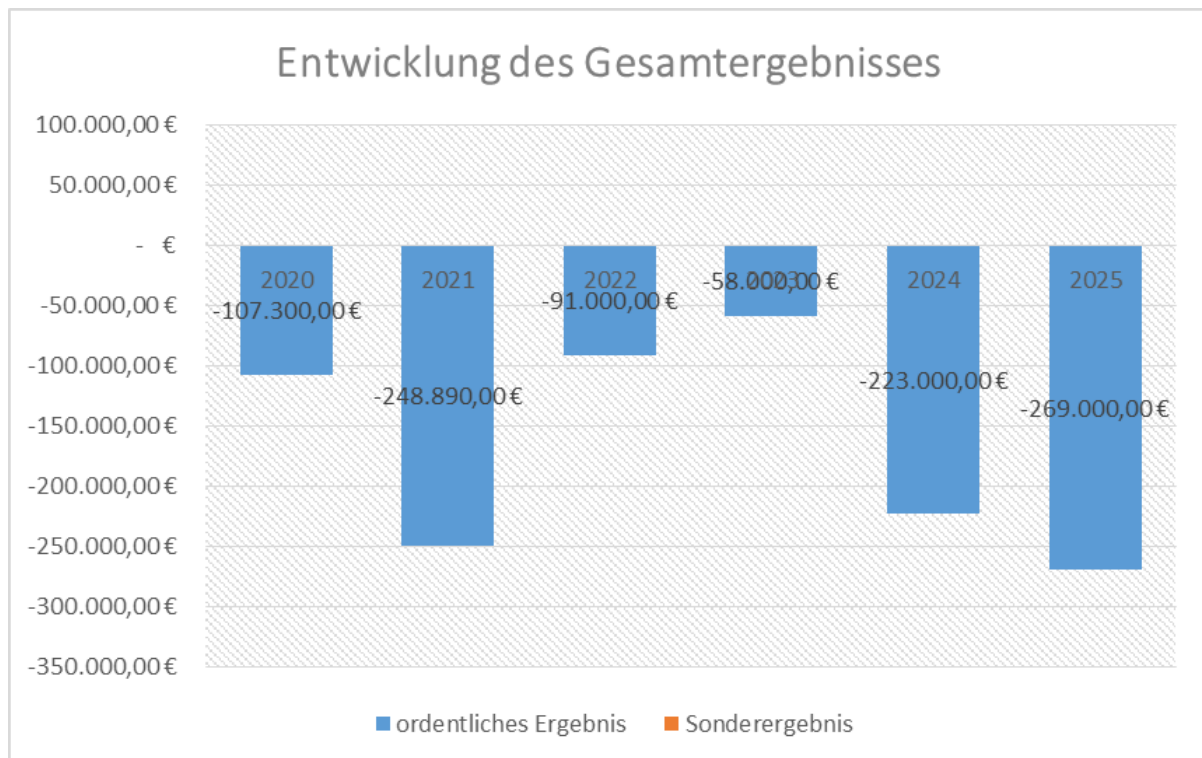
Entwicklung des Eigenkapitals:

Das Eigenkapital (Basiskapital) ist die sich in der Bilanz ergebende Differenz zwischen Vermögen und Abgrenzungsposten der Aktivseite sowie Rücklagen, Sonderposten, Rückstellungen, Verbindlichkeiten und Rechnungsabgrenzungsposten der Passivseite (§ 61 Nr. 6 GemHVO). Beim Basiskapital handelt es sich insoweit um einen rechnerischen Saldo, der im Zuge der Aufstellung der Eröffnungsbilanz erstmalig ermittelt wird. Zum jetzigen Zeitpunkt kann deshalb noch keine Aussage über die Entwicklung des Eigenkapitals getroffen werden.

Entwicklung des Gesamtergebnisses:

Das Gesamtergebnis ist im Gesamtergebnishaushalt in der Zeile 24 dargestellt. Es ist der Saldo aus dem veranschlagten ordentlichen Ergebnis (Gesamt-ErgHH Zeile 19) und dem Sonderergebnis (Zeile 23). Die Planansätze des Gesamtergebnisses haben sich seit dem Jahr 2020 folgendermaßen entwickelt:

Abbildung 8: Entwicklung des Gesamtergebnisses



Eine verlässliche Aussage über das tatsächliche ordentliche Ergebnis des Jahres 2020 und 2021 kann erst getroffen werden, wenn die Jahresrechnungen erstellt sind. Diese können erst nach Erstellung der Eröffnungsbilanz (s. oben) erstellt werden. Dann steht auch die tatsächliche Höhe der Abschreibungen und Auflösungen fest. Nach aktuellem Stand sieht es allerdings nicht danach aus, dass in den Jahren 2020 und 2021 ein positives ordentliches Ergebnis erzielt werden kann.

Entwicklung der Rücklagen:

Rücklagen sind in der kommunalen Doppik Teil des Eigenkapitals der Bilanz. Die doppische Rücklage entspricht nicht der bisherigen Allgemeinen Rücklage in der Kameralistik. Die Rücklage in der Kameralistik stellte einen Liquiditätsposten dar. Die Rücklage in der Doppik ergibt sich aus den erwirtschafteten Ergebnissen und ist somit nicht mit übriger Liquidität gleichzusetzen. In der kommunalen Doppik gibt es zwei Arten von Rücklagen: ErgebnISRücklagen und zweckgebundene Rücklagen. Die ErgebnISRücklage besteht aus der Rücklage des ordentlichen Ergebnisses und der Rücklage des Sonderergebnisses. Sie haben jeweils die Funktion, Überschüsse aus dem ordentlichen Ergebnis bzw. dem Sonderergebnis aufzunehmen und diese für die Abdeckung von künftigen Fehlbeträgen des ordentlichen Ergebnisses bzw. des Sonderergebnisses anzusparen. Eine Entnahme aus der ErgebnISRücklage stellt die zweite und dritte Stufe des möglichen Haushaltsausgleiches nach § 24 GemHVO dar:

Abbildung 9: Haushaltsausgleich in der kommunalen Doppik



Zweckgebundene Rücklagen können für rechtlich unselbständige örtliche Stiftungen sowie für unbedeutendes Treuhandvermögen im Sinne von § 97 Abs. 2 GemO gebildet werden.

Alle Rücklagen sind zum 01.01.2020 auf dem Stand 0 und müssen in den nächsten Jahren erst gefüllt werden. Da in den Jahren 2020 und 2021 vermutlich kein positives ordentliches Ergebnis erzielt werden kann, bleibt die Rücklage weiterhin auf dem Stand 0. Die Fehlbeträge im Ergebnishaushalt müssen auf die drei folgenden Haushaltsjahre vorgetragen werden. Anhand der aktuellen Planwerte ist aber innerhalb dieses Zeitraums kein Ausgleich möglich. Es bleibt nur eine Verrechnung des Fehlbetrags mit dem Eigenkapital.

Entwicklung der Rückstellungen:

Nach § 90 Abs. 2 GemO sind Rückstellungen für ungewisse Verbindlichkeiten und für hinsichtlich ihrer Höhe oder des Zeitpunkts ihres Eintritts unbestimmte Aufwendungen zu bilden.

Für folgende ungewisse Verbindlichkeiten und unbestimmte Aufwendungen müssen gem. § 41 Abs. 1 GemHVO Pflichtrückstellungen gebildet werden:

1. die Lohn- und Gehaltszahlung für Zeiten der Freistellung von der Arbeit im Rahmen von Altersteilzeitarbeit und ähnlichen Maßnahmen,
 2. die Verpflichtungen aus der Erstattung von Unterhaltsvorschüssen,
 3. die Stilllegung und Nachsorge von Abfalldeponien,
 4. den Ausgleich von ausgleichspflichtigen Gebührenüberschüssen,
 5. die Sanierung von Altlasten und
 6. drohende Verpflichtungen aus Bürgschaften und Gewährleistungen.
- Aktuell ist keine Bildung von Rückstellungen geplant.

Entwicklung der inneren Darlehen:

Unter inneren Darlehen ist die vorübergehende Inanspruchnahme von Mitteln der Sonderrücklagen und der Sondervermögen ohne Sonderrechnung als Deckungsmittel im Vermögenshaushalt zu verstehen, solange die Mittel für ihren eigentlichen Zweck nicht benötigt werden (§ 46 Nr. 12 GemHVO kameral).

Um überhaupt innere Darlehen generieren zu können, ist es notwendig, dass in Höhe der Sonderrücklagen oder des Sondervermögens auch entsprechende liquide Mittel vorhanden sind. Diese eigentlich fest gebundenen und für einen bestimmten Zweck vorgehaltenen liquiden Mittel sollen vorübergehend zur Verwendung im Vermögenshaushalt (für Investitionen) herangezogen werden. Die inneren Darlehen sind damit nichts anderes als eine Dokumentation bzw. eine Umwidmung von vorhandenen zweckgebundenen finanziellen Mitteln.

Innere Darlehen liegen in der Gemeinde Irndorf nicht vor.

V. Erhebliche Investitionen/ Investitionsförderungsmaßnahmen

In den Jahren 2022 und 2023 sind folgende Vorhaben vorgesehen:

2022:

I-Nr.	Bezeichnung	Einzahlung	Auszahlung	Erläuterung
I-1125-002	Traktor Bauhof	120.000,00 €	145.000,00 €	in 2021 nicht umgesetzt
I-1133-001	Grundstücksgeschäfte	19.600,00 €	50.000,00 €	
I-1260-001	Digitalfunk Feuerwehr	2.400,00 €	17.200,00 €	
I-1280-001	Sirenen	21.700,00 €	25.000,00 €	
I-5110-001	Gemeindeentwicklung	6.000,00 €	60.000,00 €	in 2021 im ErgHH
I-5220-001	Bauzuschüsse Familien mit Kindern	- €	4.000,00 €	
I-5380-002	Klärbeiträge	6.750,00 €	- €	
I-5380-003	Kanalbeiträge	1.700,00 €	- €	
I-5410-001	Erschließungsbeiträge	111.000,00 €	- €	
I-5540-001	Kostenerstattungsbeiträge naturschr. Ausgleichsm.	3.900,00 €	- €	
I-5750-001	Erwerb von Loipen und Spurgeräten	28.800,00 €	43.200,00 €	in 2021 nicht umgesetzt
I-6110-001	Investitionsumlage GVV	- €	4.200,00 €	
N-5380-002	Kläranlage Neidingen 2. BA	129.700,00 €	7.500,00 €	
N-5410-001	Straßenbau Schwenninger Weg/Dellenweg	70.000,00 €		geht erst in 2022 ein
N-5410-004	Radweg Irndorf-Schwenningen-Gnadenweiler	45.000,00 €	50.000,00 €	
S-5380-001	Kanalsanierungen	27.000,00 €	30.000,00 €	in 2021 nicht umgesetzt
		593.550,00 €	436.100,00 €	

2023:

I-Nr.	Bezeichnung	Einzahlung	Auszahlung	Erläuterung
I-1133-001	Grundstücksgeschäfte	- €	50.000,00 €	
I-5110-001	Gemeindeentwicklung	- €	100.000,00 €	
I-5220-001	Bauzuschüsse Familien mit Kindern	- €	4.000,00 €	
N-5360-001	Breitbandausbau	27.000,00 €	30.000,00 €	Planung erst ab 2023
S-5380-001	Kanalsanierungen	276.000,00 €	345.000,00 €	
		303.000,00 €	529.000,00 €	

VI. Entwicklung der Liquidität

Entwicklung Zahlungsmittelüberschuss/-bedarf aus laufender Verwaltungstätigkeit

Der Zahlungsmittelüberschuss/-bedarf aus laufender Verwaltungstätigkeit ist in der Zeile 17 des Gesamtfinanzhaushaltes dargestellt. Er bildet die Summe aus allen Einzahlungen und Auszahlungen aus laufender Verwaltungstätigkeit ab und beinhaltet die gleichen Positionen wie der Gesamtergebnisaushalt ohne Auflösungen, aktivierten Eigenleistungen und Abschreibungen. Der Zahlungsmittelüberschuss/-bedarf aus laufender Verwaltungstätigkeit kann mit der kameralen Zuführungsrate verglichen werden (auch darin waren die Auflösungen und Abschreibungen nicht enthalten, da sie wie oben beschrieben durch eine Gegenbuchung neutralisiert wurden). Er stellt also dar, welche Liquidität nach Betrachtung der Ein- und Auszahlungen aus laufender Verwaltungstätigkeit noch für die Finanzierung von Investitionen und Kredittilgungen zur Verfügung steht und wird sich in den nächsten Jahren folgendermaßen entwickeln:

Abbildung 10: Entwicklung Zahlungsmittelüberschuss/-bedarf aus laufender Verwaltungstätigkeit

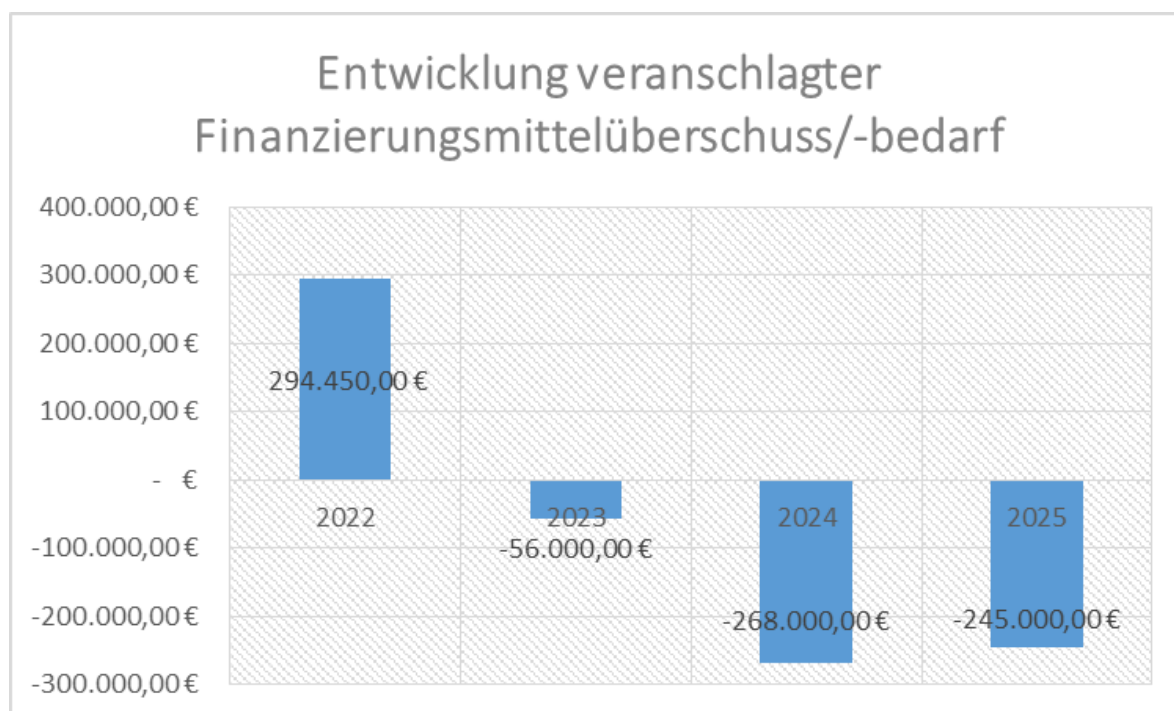


Die Gemeinde Irndorf kann in den Jahren 2022 bis 2024 einen Zahlungsmittelüberschuss aus dem laufenden Betrieb für Investitionen und Kredittilgungen erwirtschaften. Der Zahlungsmittelüberschuss sollte mindestens so hoch sein, dass davon die Kredittilgungen geleistet werden können. Dies ist in den Jahren 2022 und 2023 der Fall.

Entwicklung des veranschlagten Finanzierungsmittelüberschusses/-bedarfs

Der veranschlagte Finanzierungsmittelüberschuss/-bedarf ist in der Zeile 32 des Gesamtfinanzhaushaltes dargestellt. Er stellt dar, ob nach Abzug der vorgesehenen Investitions- und Investitionsförderungsmaßnahmen (Einzahlungen und Auszahlungen) vom vorhandenen Zahlungsmittelüberschuss/-bedarf aus laufender Verwaltungstätigkeit noch Finanzierungsmittel übrig sind oder ein Finanzierungsmittelbedarf besteht. Ist letzteres der Fall, muss dies eventuell durch eine Kreditaufnahme kompensiert werden. Der veranschlagte Finanzierungsmittelüberschuss/-bedarf wird sich in der Gemeinde Irdorf folgendermaßen entwickeln:

Abbildung 11: Entwicklung veranschlagter Finanzierungsmittelüberschuss/-bedarf



Der Finanzierungsmittelüberschuss/-bedarf ist im Jahr 2022 positiv und in den Jahren 2023-2025 negativ. Ein negativer Finanzierungsmittelüberschuss bedeutet, dass die geplanten Investitionen und Investitionsförderungsmaßnahmen nicht aus den in diesem Jahr selbst erwirtschafteten Mitteln (aus laufender Verwaltungstätigkeit oder investiven Einzahlungen) finanziert werden können. Investitionen dürfen aber über Kredite finanziert werden.

Entwicklung des veranschlagten Finanzierungsmittelbestands

Die Änderung des veranschlagten Finanzierungsmittelbestands zum Ende des Haushaltsjahres ist in der Zeile 36 des Gesamtfinanzhaushaltes dargestellt. Er gibt an, wie sich die Liquidität der Gemeinde zum Ende Haushaltsjahres verändern wird, wenn alle Ein- und Auszahlungen aus laufender Verwaltungstätigkeit, die Ein- und Auszahlungen aus Investitionstätigkeit und die Ein- und Auszahlungen aus Finanzierungstätigkeit (Tilgung und Kreditaufnahme) betrachtet wurden. Um den Finanzierungsmittelbestand zu betrachten, muss zunächst noch auf die vorgesehenen Kreditaufnahmen eingegangen werden.

Wie bereits erwähnt, dürfen Kredite nur für Investitionen und Investitionsförderungsmaßnahmen aufgenommen werden. Um das Liquiditätsdefizit zu schließen, wurde deshalb in allen vier Jahren der maximal mögliche Betrag an Kreditaufnahmen (Saldo aus Investitionstätigkeit) eingeplant. Dies bedeutet folgende Kreditaufnahmen:

2022:	0 €
2023.	226.000 €
2024	273.000 €
2025	204.000 €

Der Schuldenstand zum 31.12.2021 (Kernhaushalt) wird rd. 1.426 Mio. € betragen. Bei einer Einwohnerzahl von 699 entspricht dies einer Pro-Kopf-Verschuldung von 2.039,96 €. Der Landesdurchschnitt liegt zum 31.12.2020 bei Gemeinden unter 1.000 Einwohnern bei 642,00 €/Einwohner (Kernhaushalt), inklusive Eigenbetriebe bei 657,00 €/Einwohner. Insgesamt hat/wird sich der Schuldenstand zum 31.12. des jeweiligen Jahres folgendermaßen entwickelt/entwickeln:

Abbildung 12: Entwicklung der tatsächlichen Verschuldung Kernhaushalt

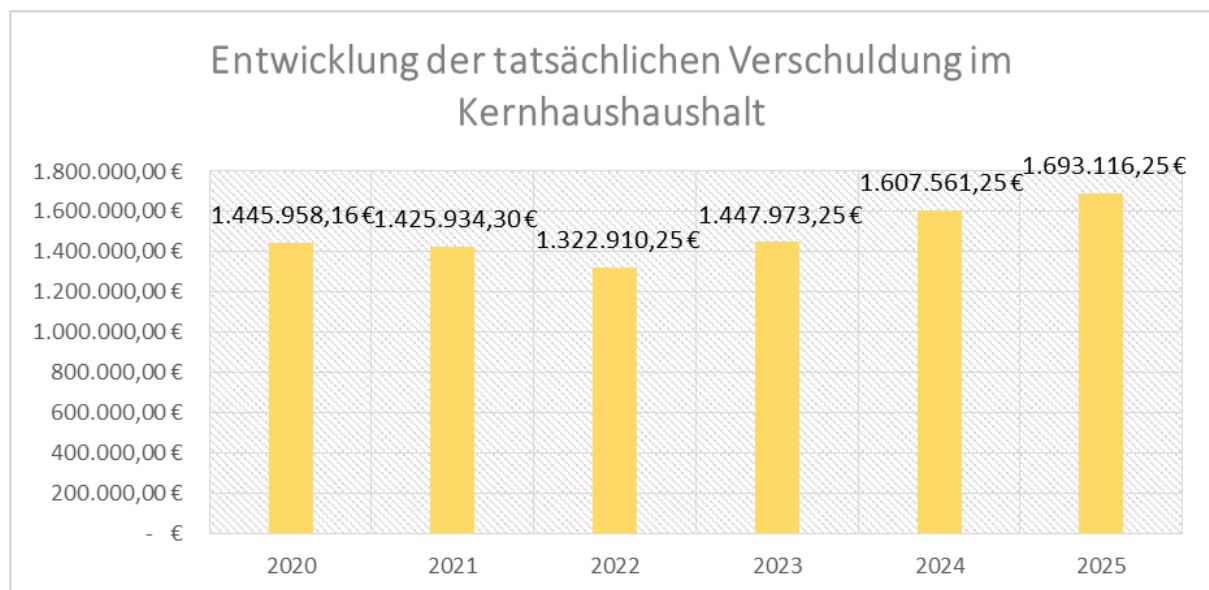


Abbildung 13: Entwicklung der tatsächlichen Verschuldung Eigenbetrieb Wasserversorgung

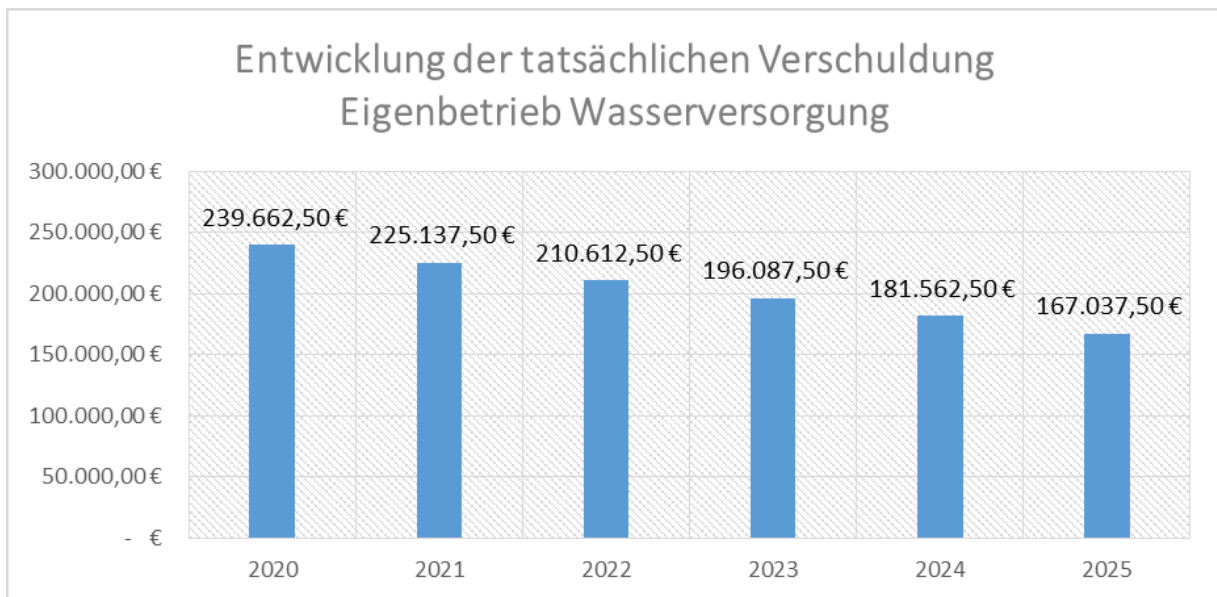


Abbildung 14: Entwicklung der tatsächlichen Gesamtverschuldung

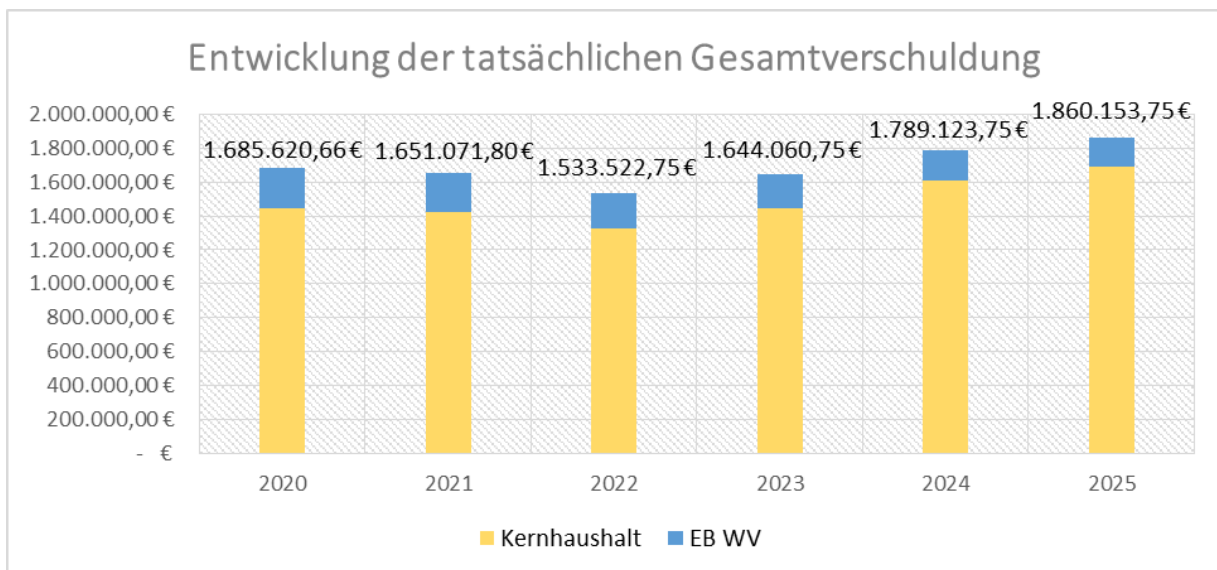


Abbildung 15: Entwicklung der Pro-Kopf-Verschuldung Kernhaushalt

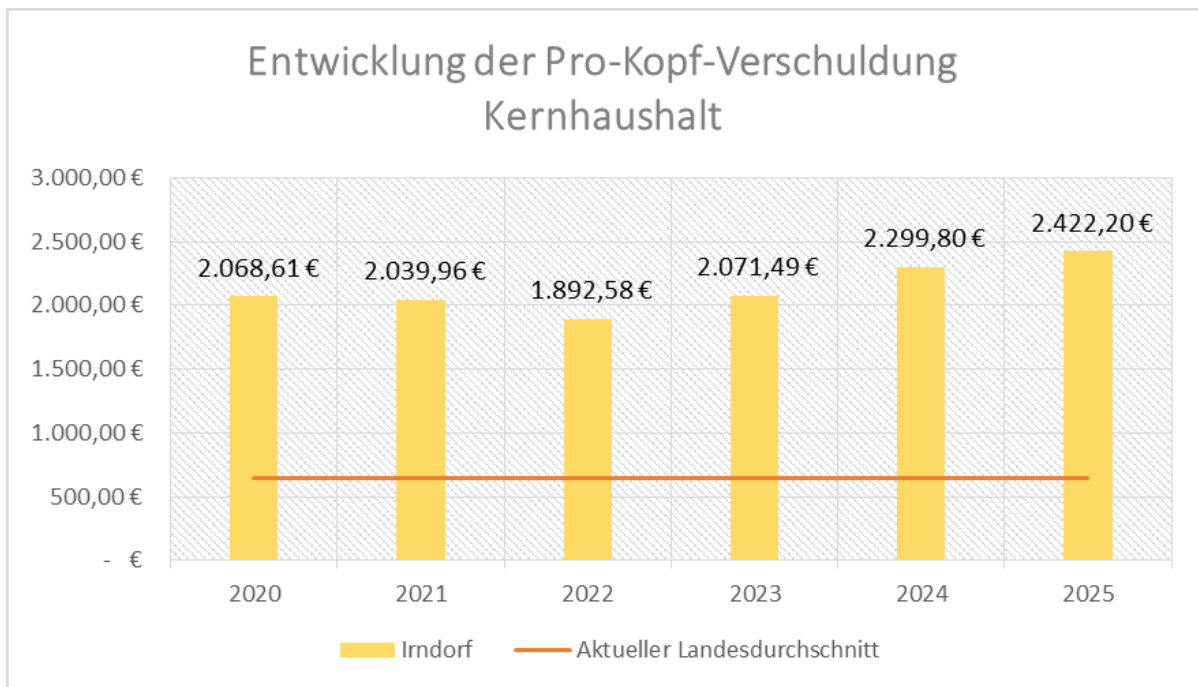


Abbildung 16: Entwicklung der Pro-Kopf-Verschuldung Eigenbetrieb Wasserversorgung

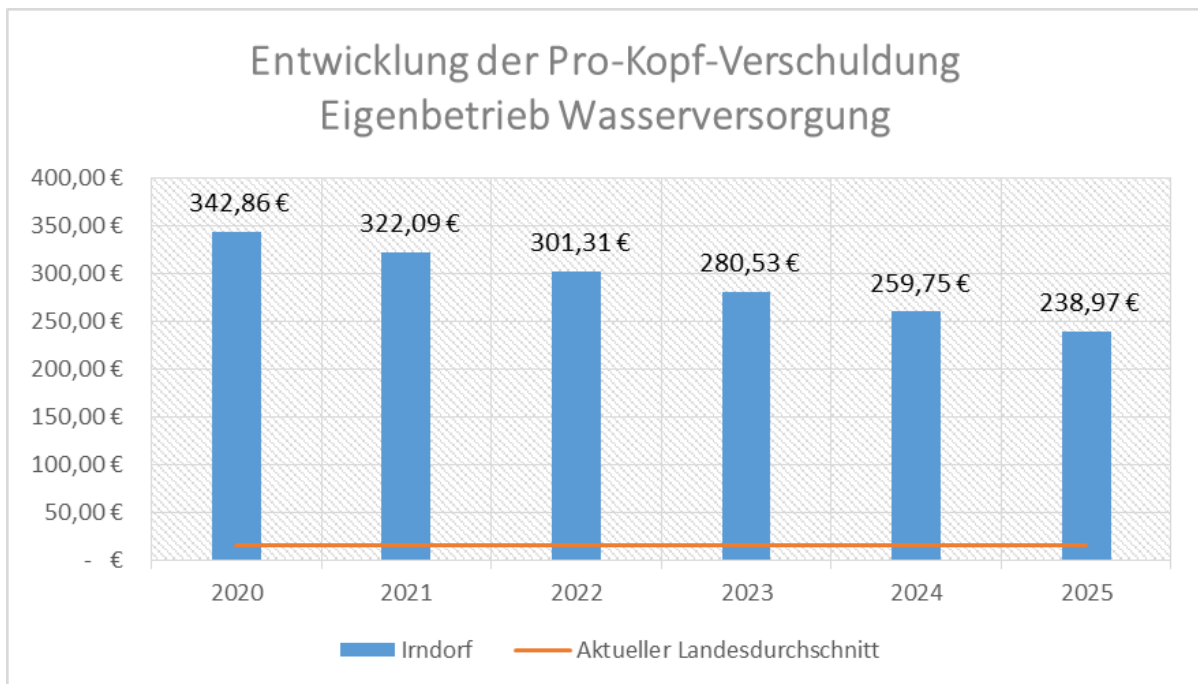
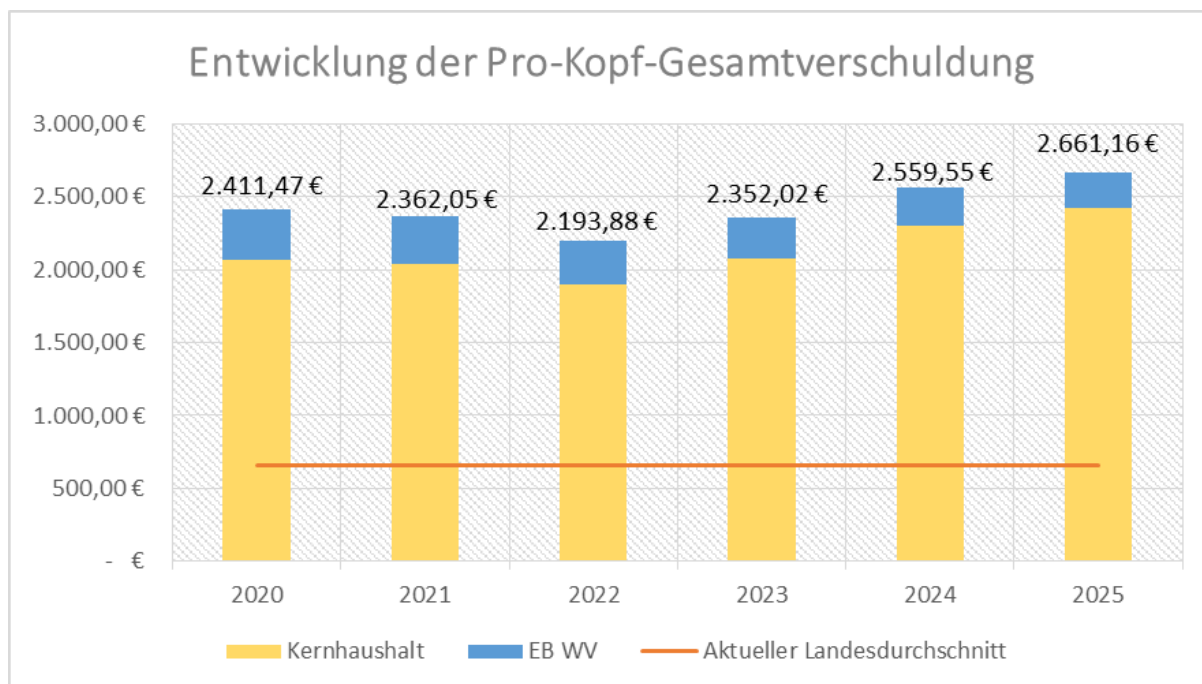
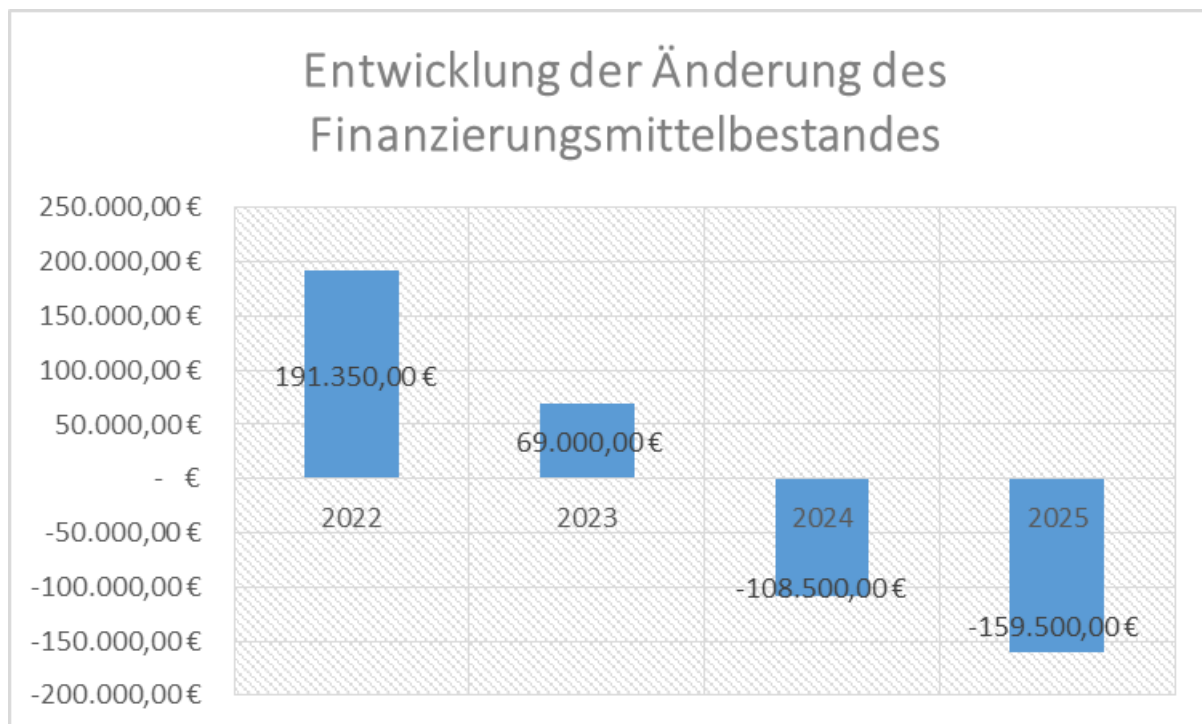


Abbildung 17: Entwicklung der Pro-Kopf-Gesamtverschuldung



Unter Einbezug der Kreditaufnahmen und der Kredittilgungen ergeben sich für die Gemeinde Irndorf im Finanzplanungszeitraum folgende Änderungen des veranschlagten Finanzierungsmittelbestandes:

Abbildung 18: Entwicklung der Änderung des Finanzierungsmittelbestandes

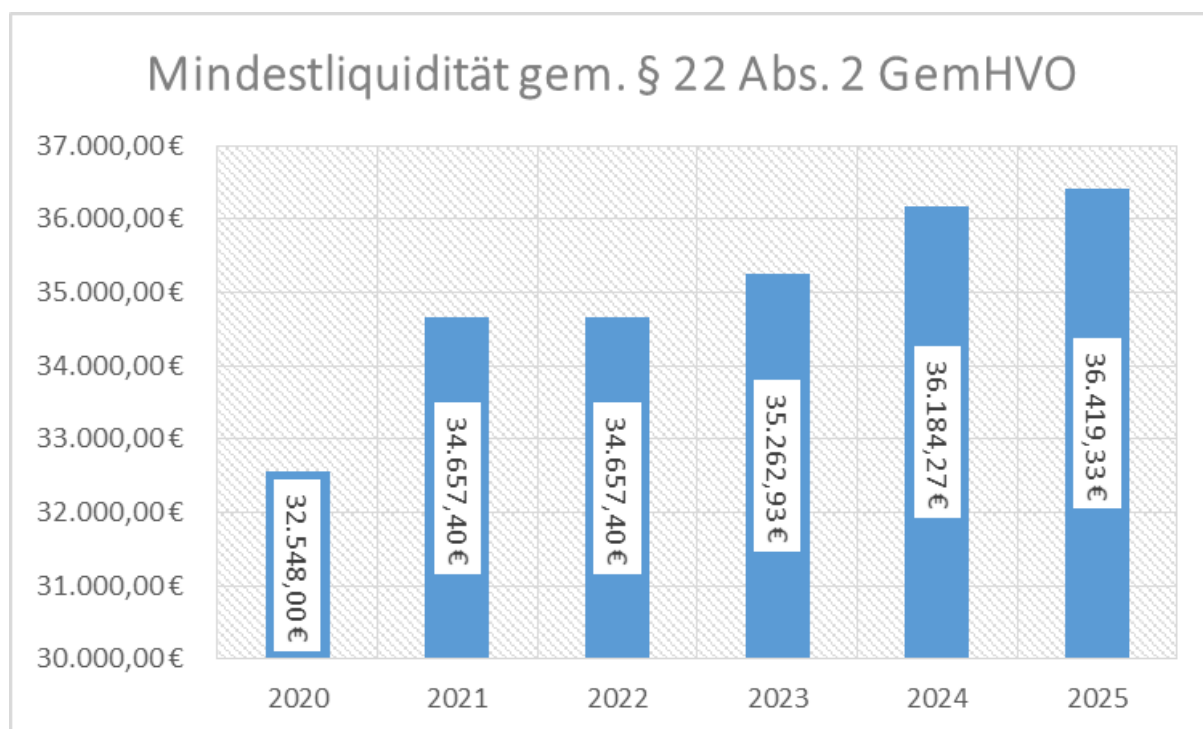


Die Änderung des Finanzierungsmittelbestandes muss immer unter dem Aspekt der zu Beginn des Jahres vorhandenen Liquidität betrachtet werden. Die Gemeinde Irndorf startet am 01.01.2022 voraussichtlich mit einer Liquidität von – 300.000 €. In der Fortschreibung bewegt sich der Liquiditätsstand im gesamten Finanzplanungszeitraum

im negativen Bereich. Zum Ende des Finanzplanungszeitraums würde er rd. - 308.000 € betragen. Der Eigenbetrieb Wasserversorgung verfügt zum 01.01.2022 über eine prognostizierte Liquidität von rd. 270.000 €. Da im Finanzplanungszeitraum keine Investitionen beim Eigenbetrieb Wasserversorgung geplant sind, kann das Liquiditätsdefizit der Gemeinde größtenteils über einen Kassenkredit des Eigenbetriebs Wasserversorgung abgedeckt werden.

Gemäß § 22 Abs. 2 GemHVO soll sich der planmäßige Bestand an liquiden Mitteln ohne Kassenkreditmittel in der Regel auf mindestens zwei von Hundert der Summe der Auszahlungen aus laufender Verwaltungstätigkeit nach dem Durchschnitt der drei dem Haushaltsjahr vorangehenden Jahre belaufen.

Abbildung 19: Entwicklung der Mindestliquidität gem. § 22 Abs. 2 GemHVO

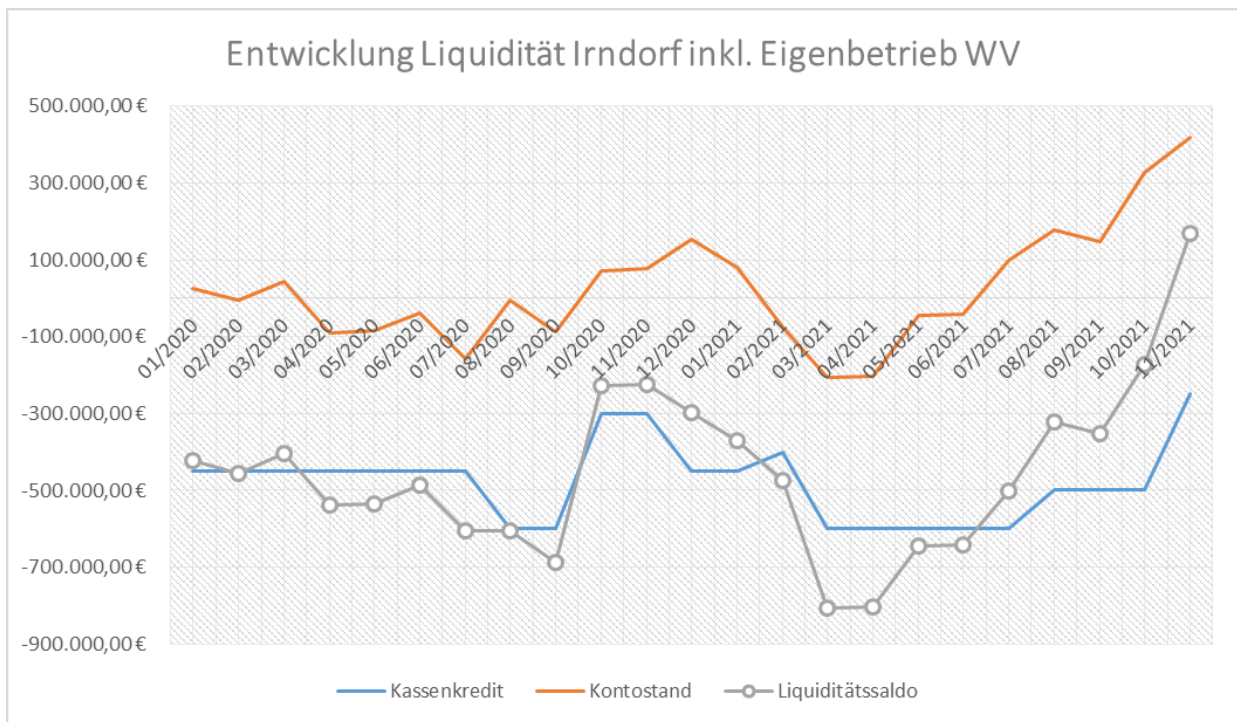


Die Mindestliquidität kann im Finanzplanungszeitraum nicht eingehalten werden.

Kassenkredite:

Der Höchstbetrag der Kassenkredite wird wie in den vorherigen Haushalten auf 600.000 € festgesetzt. Das folgende Schaubild demonstriert die Entwicklung des Kassenkredits und des Kontostands seit Januar 2020 (inkl. Eigenbetrieb Wasserversorgung). Im Oktober 2020 wurde ein Kredit mit 521.000 € aufgenommen. Der Kassenkredit konnte dadurch zeitweise reduziert werden und der Liquiditätssaldo verbesserte sich. Im August 2021 wurde ein Kredit über 80.000 € aufgenommen. Auch hierdurch verbesserte sich die Liquiditätssituation.

Abbildung 20: Entwicklung Liquidität Irndorf inkl. Eigenbetrieb Wasserversorgung



Fridingen, 21.12.2021

Sarah Kohler
Verbandskammerin

B

**GESAMTHAUSHALT
MIT FINANZPLAN**

GESAMTERGEBNISHAUSHALT

Haushaltsplan 2022 der Gemeinde Irndorf

Gesamtergebnishaushalt

Gemeinde Irndorf

Nr.	Bezeichnung	Ergebnis 2020	Ansatz 2021	Ansatz 2022	Plan 2023	Plan 2024	Plan 2025
1	Steuern und ähnliche Abgaben	794.700,82	775.900	911.400	936.400	963.400	989.400
3011000	Grundsteuer A	10.926,53	10.900	10.900	10.900	10.900	10.900
3012000	Grundsteuer B	88.516,87	88.500	94.800	94.800	94.800	94.800
3013000	Gewerbesteuer	204.890,50	205.000	300.000	300.000	300.000	300.000
3021000	Gemeindeanteil an der Einkommensteuer	365.817,71	386.600	421.000	444.000	469.000	494.000
3022000	Gemeindeanteil an der Umsatzsteuer	18.961,00	32.700	29.000	30.000	31.000	31.000
3032000	Hundesteuer	3.707,66	3.700	4.200	4.200	4.200	4.200
3049000	Sonstige steuerähnliche Erträge	18.511,55	18.500	18.500	18.500	18.500	18.500
3051000	Leistungen nach dem Familienleistungsausgleich	12.267,20	30.000	33.000	34.000	35.000	36.000
3053000	Gewerbesteuer-Kompensationszahlung	71.101,80	0	0	0	0	0
2	Zuweisungen und Zuwendungen, Umlagen	254.083,57	439.700	503.800	533.700	449.700	426.700
3	Aufgelöste Investitionszuwendungen und -beiträge	0,00	88.100	88.100	88.100	88.100	88.100
4	Sonstige Transfererträge	0,00	0	0	0	0	0
5	Entgelte für öffentliche Leistungen oder Einrichtungen	165.536,82	178.700	179.700	199.700	199.700	199.700
6	Sonstige privatrechtliche Leistungsentgelte	113.380,86	355.250	297.700	197.700	197.700	197.700
7	Kostenerstattungen und Kostenumlagen	1.272,30	26.900	29.100	29.100	29.100	29.600
8	Zinsen und ähnliche Erträge	46,94	0	0	0	0	0
9	Aktivierte Eigenleistungen und Bestandsveränderungen	0,00	0	0	0	0	0
10	Sonstige ordentliche Erträge	4.510,00	39.000	39.000	39.000	39.000	39.000
11	Ordentliche Erträge (Summe aus Nummern 1 bis 10)	1.333.531,31	1.903.550	2.048.800	2.023.700	1.966.700	1.970.200
12	Personalaufwendungen	-500.477,11	-569.570	-612.610	-624.410	-637.110	-649.610
13	Versorgungsaufwendungen	0,00	0	0	0	0	0
14	Aufwendungen für Sach- und Dienstleistungen	-195.784,37	-345.350	-275.900	-274.200	-268.000	-275.150
15	Abschreibungen	0,00	-314.100	-316.100	-316.100	-316.100	-316.100
16	Zinsen und ähnliche Aufwendungen	-24.759,07	-19.900	-20.050	-18.850	-18.350	-17.950
17	Transferaufwendungen	-336.232,15	-712.810	-742.700	-698.000	-798.000	-828.000
4311000	Zuweisungen an das Land	0,00	-3.900	-3.900	-3.900	-3.900	-3.900
4312000	Zuweisungen an Gemeinden und Gemeindeverbände	-425,08	-1.800	-1.800	-1.800	-1.800	-1.800
4313000	Zuweisungen an Zweckverbände	-11.658,37	-83.610	-83.800	-83.800	-83.800	-83.800
4317000	Zuschüsse an private Unternehmen	-630,00	-1.000	-1.000	-1.000	-1.000	-1.000
4318000	Zuschüsse an übrige Bereiche	-118,88	-1.500	-1.500	-1.500	-1.500	-1.500
4339000	Sonstige soziale Leistungen	-50,00	0	0	0	0	0
4341000	Gewerbesteuerumlage	-12.174,48	-20.000	-30.000	-30.000	-30.000	-30.000
4371000	Finanzausgleichsumlage (Land)	-98.469,10	-216.000	-211.000	-192.000	-235.000	-248.000
4372000	Allgemeine Umlagen an Gde. und GVV (Kreisumlage)	-212.664,68	-295.000	-295.000	-269.000	-325.000	-341.000
4373000	Allgemeine Umlagen an Zweckverbände	-41,56	-90.000	-114.700	-115.000	-116.000	-117.000
18	Sonstige ordentliche Aufwendungen	-158.687,51	-190.710	-172.440	-150.140	-152.140	-152.390
19	Ordentliche Aufwendungen (Summe aus Nummern 12 bis 18)	-1.215.940,21	-2.152.440	-2.139.800	-2.081.700	-2.189.700	-2.239.200
20	Veranschlagtes ordentliches Ergebnis (Saldo aus Nummern 11 und 19)	117.591,10	-248.890	-91.000	-58.000	-223.000	-269.000
21	Außerordentliche Erträge	0,00	0	0	0	0	0
22	Außerordentliche Aufwendungen	0,00	0	0	0	0	0
23	Veranschlagtes Sonderergebnis (Saldo aus Nummern 21 und 22)	0,00	0	0	0	0	0
24	Veranschlagtes Gesamtergebnis (Summe aus Nummern 20 und 23)	117.591,10	-248.890	-91.000	-58.000	-223.000	-269.000
	nachrichtlich: Behandlung von Überschüssen und Fehlbeträgen:						
25	Abdeckung von Fehlbeträgen aus Vorjahren	0,00	0	0	0	0	0
26	Zuführung zur Rücklage aus Überschüssen des ordentlichen Ergebnisses	0,00	0	0	0	0	0
27	Minderung des Basiskapitals nach Artikel 13 Abs. 6 des Gesetzes zur Reform des Gemeindehaushaltsrechts	0,00	0	0	0	0	0

Haushaltsplan 2022 der Gemeinde Irndorf

Gesamtergebnishaushalt

Gemeinde Irndorf

Nr.	Bezeichnung	Ergebnis 2020	Ansatz 2021	Ansatz 2022	Plan 2023	Plan 2024	Plan 2025
28	Entnahme aus der Rücklage aus Überschüssen des ordentlichen Ergebnisses	0,00	0	0	0	0	0
29	Verwendung des Überschusses des Sonderergebnisses zum Ausgleich des ordentlichen Ergebnisses	0,00	0	0	0	0	0
30	Zuführung zur Rücklage aus Überschüssen des Sonderergebnisses	0,00	0	0	0	0	0
31	Verrechnung eines Fehlbetrags beim Sonderergebnis mit der Rücklage aus Überschüssen des Sonderergebnisses	0,00	0	0	0	0	0
32	Verrechnung eines Fehlbetrags beim ordentlichen Ergebnis mit der Rücklage aus Überschüssen des Sonderergebnisses	0,00	0	0	0	0	0
33	Fehlbetragsvortrag auf das ordentliche Ergebnis folgender Haushaltsjahre	0,00	0	0	0	0	0
34	Verrechnung eines Fehlbetrags beim ordentlichen Ergebnis mit dem Basiskapital	0,00	0	0	0	0	0
35	Verrechnung eines Fehlbetrags beim Sonderergebnis mit dem Basiskapital	0,00	0	0	0	0	0

GESAMTFINANZHAUSHALT

Haushaltsplan 2022 der Gemeinde Irdorf

Gesamtfinanzhaushalt

Gemeinde Irdorf

Nr.	Bezeichnung	Ergebnis 2020	Ansatz 2021	Ansatz 2022	VE	Plan 2023	Plan 2024 Plan 2025
1	Steuern und ähnliche Abgaben	781.479,03	775.900	911.400	0	936.400	963.400 989.400
2	Zuweisungen und Zuwendungen und allgemeine Umlagen	241.619,11	439.700	503.800	0	533.700	449.700 426.700
3	Sonstige Transfereinzahlungen	0,00	0	0	0	0	0 0
4	Entgelte für öffentliche Leistungen oder Einrichtungen	155.256,71	178.700	179.700	0	199.700	199.700 199.700
5	Sonstige privatrechtliche Leistungsentgelte	88.790,53	355.250	297.700	0	197.700	197.700 197.700
6	Kostenerstattungen und Kostenumlagen	1.272,30	26.900	29.100	0	29.100	29.100 29.600
7	Zinsen und ähnliche Einzahlungen	13,94	0	0	0	0	0 0
8	Sonstige haushaltswirksame Einzahlungen	3.305,22	39.000	39.000	0	39.000	39.000 39.000
9	Einzahlungen aus laufender Verwaltungstätigkeit (Summe aus Nummern 1 bis 8, ohne außerordentliche zahlungswirksame Erträge aus Vermögensveräußerung)	1.271.736,84	1.815.450	1.960.700	0	1.935.600	1.878.600 1.882.100
10	Personalauszahlungen	-500.477,11	-569.570	-612.610	0	-624.410	-637.110 -649.610
11	Versorgungsauszahlungen	0,00	0	0	0	0	0 0
12	Auszahlungen für Sach- und Dienstleistungen	-195.969,63	-345.350	-275.900	0	-274.200	-268.000 -275.150
13	Zinsen und ähnliche Auszahlungen	-21.521,72	-19.900	-20.050	0	-18.850	-18.350 -17.950
14	Transferauszahlungen (ohne Investitionszuschüsse)	-338.344,44	-712.810	-742.700	0	-698.000	-798.000 -828.000
15	Sonstige haushaltswirksame Auszahlung	-121.400,50	-190.710	-172.440	0	-150.140	-152.140 -152.390
16	Auszahlungen aus laufender Verwaltungstätigkeit (Summe aus Nummern 10 bis 15)	-1.177.713,40	-1.838.340	-1.823.700	0	-1.765.600	-1.873.600 -1.923.100
17	Zahlungsmittelüberschuss/-bedarf des Ergebnishaushalts (Saldo aus Nummern 9 und 16)	94.023,44	-22.890	137.000	0	170.000	5.000 -41.000
18	Einzahlungen aus Investitionszuwendungen	0,00	1.158.000	430.600	0	303.000	1.626.000 1.350.000
19	Einzahlungen aus Investitionsbeiträgen und ähnlichen Entgelte für Investitionstätigkeit	0,00	0	123.350	0	0	0 0
20	Einzahlungen aus der Veräußerung von Sachvermögen	0,00	355.000	39.600	0	0	0 0
21	Einzahlungen aus der Veräußerung von Finanzvermögen	0,00	0	0	0	0	0 0
22	Einzahlungen für sonstige Investitionstätigkeiten	0,00	0	0	0	0	0 0
23	Einzahlungen aus Investitionstätigkeit (Summe aus Nummern 18 bis 22)	0,00	1.513.000	593.550	0	303.000	1.626.000 1.350.000
24	Auszahlungen für den Erwerb von Grundstücken und Gebäuden	0,00	-90.000	-50.000	0	-50.000	-50.000 -50.000
25	Auszahlungen für Baumaßnahmen	0,00	-253.000	-147.500	0	-475.000	-1.845.000 -1.500.000
26	Auszahlungen für den Erwerb von beweglichem Sachvermögen	0,00	-317.125	-230.400	0	0	0 0
27	Auszahlungen für den Erwerb von Finanzvermögen	0,00	0	0	0	0	0 0
28	Auszahlungen für Investitionsförderungsmaßnahmen	0,00	-10.100	-8.200	0	-4.000	-4.000 -4.000
29	Auszahlungen für den Erwerb von immateriellen Vermögensgegenständen	0,00	0	0	0	0	0 0
30	Auszahlungen aus Investitionstätigkeit (Summe aus Nummern 24 bis 29)	0,00	-670.225	-436.100	0	-529.000	-1.899.000 -1.554.000
31	Veranschlagter Finanzierungsmittelüberschuss/-bedarf aus Investitionstätigkeit (Saldo aus Nummern 23 u. 30)	0,00	842.775	157.450	0	-226.000	-273.000 -204.000
32	Veranschlagter Finanzierungsmittelüberschuss /-bedarf (Saldo aus Nummern 17 und 31)	94.023,44	819.885	294.450	0	-56.000	-268.000 -245.000
33	Einzahlungen aus der Aufnahme von Krediten und wirtschaftlich vergleichbaren Vorgängen für Investitionen	0,00	0	0	0	226.000	273.000 204.000

Haushaltsplan 2022 der Gemeinde Irndorf

Gesamtfinanzhaushalt

Gemeinde Irndorf

Nr.	Bezeichnung	Ergebnis 2020	Ansatz 2021	Ansatz 2022	VE	Plan 2023	Plan 2024 Plan 2025
34	Auszahlungen für Tilgung von Krediten und wirtschaftlich vergleichbaren Vorgängen für Investitionen	-72.973,86	-99.100	-103.100	0	-101.000	-113.500 -118.500
35	Veranschlagt Finanzmittelübersch./-bedarf aus Finanzierungstätigkeit (Saldo aus Nummern 33 und 34)	-72.973,86	-99.100	-103.100	0	125.000	159.500 85.500
36	Veranschlagte Änderung des Finanzierungsmittelbestands zum Ende des Haushaltsjahres (Saldo aus Nummern 32 und 35)	21.049,58	720.785	191.350	0	69.000	-108.500 -159.500
	nachrichtlich:	0,00	0	0	0	0	0 0
37	den voraussichtlichen Bestand an liquiden Eigenmitteln zum Jahresbeginn	-395.496,44	-297.487	-300.000	0	-108.650	-39.650 -148.150
38	den voraussichtlichen Bestand an inneren Darlehen zum Jahresbeginn	0,00	0	0	0	0	0 0

HAUSHALTSQUERSCHNITT

Haushaltsplan 2022 der Gemeinde Irdorf

Haushaltsquerschnitt Ergebnishaushalt												
Gemeinde Irdorf												
Produktbereich	Produktgruppe	Bezeichnung	Erträge aus Nutzungsentg., Zuwendungen, Umlagen, priv. Leistungsentg., Kostenerstatt., Kostenuml.	Sonstige Erträge	Personalaufwendungen	Aufwendungen für Sach- und Dienstleistungen	Transferaufwendungen	Sonstige Aufwendungen	Erträge aus internen Leistungen	Aufwendungen für interne Leistungen	kalkulatorische Kosten	Nettoressourcenbedarf / -überschuss
11		Innere Verwaltung	37.900	2.000	-251.400	-47.650	0	-120.400	129.300	-9.600	-6.900	-266.750
12		Sicherheit und Ordnung	9.800	0	-14.500	-15.400	0	-10.310	0	-600	0	-31.010
12.60		Brandschutz	4.300	0	0	-14.000	0	-6.450	0	0	0	-16.150
21		Schulträgeraufgaben	2.100	0	-13.100	-17.300	0	-15.500	0	-1.700	0	-45.500
26		Theater, Konzerte, Musikschulen	0	0	0	0	-800	0	0	0	0	-800
27		Volkshochschulen, Bibliotheken, kulturpädagogische Einrichtungen	0	0	0	0	-200	0	0	0	0	-200
28		Sonstige Kulturpflege	100	0	0	-500	0	0	0	-100	0	-500
29		Förderung von Kirchengemeinden und sonstigen Religionsgemeinschaften	0	0	0	-500	0	0	0	-300	0	-800
31		Soziale Hilfen	0	0	0	-2.000	-500	-400	0	0	0	-2.900
36		Kinder-, Jugend- und Familienhilfe	127.600	0	-315.410	-19.900	-2.800	-23.900	0	-4.000	0	-238.410
36.50		Tageseinrichtungen für Kinder und Tagespflege	127.600	0	-315.410	-19.700	-1.800	-23.900	0	-4.000	0	-237.210
42		Sport und Bäder	0	0	0	-850	0	0	0	-100	0	-950
42.41		Sportstätten	0	0	0	-850	0	0	0	-100	0	-950
51		Räumliche Planung und Entwicklung	0	0	0	-3.000	-1.300	0	0	0	0	-4.300
52		Bauen und Wohnen	11.000	0	0	0	-700	0	0	0	0	10.300
53		Ver- und Entsorgung	148.600	37.000	0	-6.800	-83.900	-50.400	19.900	-23.300	-30.500	10.600
53.30		Wasserversorgung	0	11.000	0	0	0	0	0	0	0	11.000
53.70		Abfallwirtschaft	500	0	0	-1.300	0	0	0	-200	0	-1.000
53.80		Abwasserbeseitigung	148.100	0	0	-5.500	-83.900	-44.400	19.900	-23.100	-30.500	-19.400
54		Verkehrsflächen und -anlagen, ÖPNV	89.400	0	0	-26.800	0	-131.400	0	-55.600	0	-124.400
55		Natur- und Landschaftspflege, Friedhofswesen	281.500	0	-4.200	-99.000	0	-34.780	0	-43.800	0	99.720
55.30		Friedhofs- und Bestattungswesen	9.000	0	0	-6.200	0	0	0	-8.800	0	-6.000
57		Wirtschaft und Tourismus	8.400	0	-14.000	-36.200	-1.800	-64.450	0	-10.100	-49.400	-167.550
61		Allgemeine Finanzwirtschaft	382.000	911.400	0	0	-650.700	-57.050	0	0	0	585.650
61.10		Steuern, allgemeine Zuweisungen, allgemeine Umlagen	382.000	911.400	0	0	-650.700	0	0	0	0	642.700
61.20		Sonstige allgemeine Finanzwirtschaft	0	0	0	0	0	-57.050	0	0	0	-57.050
		Summe	1.098.400	950.400	-612.610	-275.900	-742.700	-508.590	149.200	-149.200	-86.800	-177.800

Haushaltsplan 2022 der Gemeinde Irdorf

Haushaltsquerschnitt Finanzhaushalt									
Gemeinde Irdorf									
Teilhaushalt	Bezeichnung	anteiliger Zahlungsmittelüberschuss/-bedarf aus lfd. Verwaltungstätigkeit	Einzahlungen aus Investitionstätigkeit	Auszahlungen aus Investitionstätigkeit	anteiliger veranschlagter Finanzierungsmitteleüberschuss- / bedarf	Einzahlungen aus Finanzierungstätigkeit	Auszahlungen aus Finanzierungstätigkeit	anteiliger veranschlagter Finanzierungsmitteleüberschuss- / bedarf	Verpflichtungsermächtigungen
1	Innere Verwaltung	-367.050	139.600	-195.000	-422.450	0	0	-422.450	0
2	Sicherheit und Ordnung	-27.510	24.100	-42.200	-45.610	0	0	-45.610	0
3	Schulen	-39.800	0	0	-39.800	0	0	-39.800	0
4	Sport, Kultur und Soziales	-219.660	0	0	-219.660	0	0	-219.660	0
5	Bauen und Umwelt	217.220	401.050	-151.500	466.770	0	0	466.770	0
6	Wirtschaft und Tourismus	-47.950	28.800	-43.200	-62.350	0	0	-62.350	0
7	Allgemeine Finanzwirtschaft	621.750	0	-4.200	617.550	0	-103.100	514.450	0
	Summe	137.000	593.550	-436.100	294.450	0	-103.100	191.350	0

C

**TEILHAUSHALTE
MIT FINANZPLAN
UND
INVESTITIONS-
PROGRAMM**

Teilhaushalt 1

Innere Verwaltung

Teilhaushalt 1

Innere Verwaltung

Produktbereich

11 Innere Verwaltung

Produkte

11.10.00 Steuerung

11.11.00 Organisation und Dokumentation kommunaler Willensbildung

11.20.00 Organisation und EDV

11.21.00 Personalwesen

11.22.00 Finanzverwaltung, Kasse

11.24.00 Gebäudemanagement

11.25.00 Grünanlagen, Werkstätten und Fahrzeuge

11.30.00 Presse- und Öffentlichkeitsarbeit

11.33.00 Grundstücksmanagement

Haushaltsplan 2022 der Gemeinde Irdorf

Teilergebnishaushalt einschließlich Finanzplanung Teilhaushalt 1 Innere Verwaltung

Gemeinde Irdorf

Nr.	Bezeichnung	Ergebnis 2020	Ansatz 2021	Ansatz 2022	Plan 2023	Plan 2024	Plan 2025
1	Steuern und ähnliche Abgaben	0,00	0	0	0	0	0
2	Zuweisungen und Zuwendungen, Umlagen	0,00	0	0	0	0	0
3	Aufgelöste Investitionszuwendungen und -beiträge	0,00	0	0	0	0	0
4	Sonstige Transfererträge	0,00	0	0	0	0	0
5	Entgelte für öffentliche Leistungen oder Einrichtungen	4.994,96	0	0	0	0	0
3311000	Verwaltungsgebühren	1.497,46	0	0	0	0	0
3321000	Benutzungsgebühren und ähnliche Entgelte	3.497,50	0	0	0	0	0
6	Sonstige privatrechtliche Leistungsentgelte	1.027,55	10.700	10.700	10.700	10.700	10.700
3411000	Mieten und Pachten	0,00	6.300	6.300	6.300	6.300	6.300
3421000	Erträge aus Verkauf	0,00	3.700	3.700	3.700	3.700	3.700
3461000	Sonstige privatrechtliche Leistungsentgelte	1.027,55	700	700	700	700	700
7	Kostenerstattungen und Kostenumlagen	0,00	23.900	27.200	27.200	27.200	27.200
3485000	Erst. von verb. Untern., Sondervermögen und Beteil	0,00	23.900	27.200	27.200	27.200	27.200
8	Zinsen und ähnliche Erträge	46,94	0	0	0	0	0
3699000	Sonstige Finanzerträge	46,94	0	0	0	0	0
9	Aktivierete Eigenleistungen und Bestandveränderungen	0,00	0	0	0	0	0
10	Sonstige ordentliche Erträge	4.510,00	2.000	2.000	2.000	2.000	2.000
3562000	Säumniszuschläge, Zinsen auf Abgaben und dergl.	4.510,00	2.000	2.000	2.000	2.000	2.000
11	Anteilige ordentliche Erträge (Summe aus Nummern 1 bis 10)	10.579,45	36.600	39.900	39.900	39.900	39.900
12	Personalaufwendungen	-180.937,15	-224.600	-251.400	-256.300	-261.700	-266.600
4011000	Dienstaufwendungen Beamte	-30.807,84	-22.300	-16.900	-17.200	-17.600	-17.900
4012000	Dienstaufwendungen Arbeitnehmer	-76.025,12	-90.200	-87.400	-89.200	-90.900	-92.700
4021000	Beiträge zu Versorgungskassen Beamte	-52.490,79	-84.800	-122.100	-124.500	-127.100	-129.600
4022000	Beiträge zu Versorgungskassen Arbeitnehmer	-5.582,90	-7.100	-6.700	-6.800	-7.000	-7.100
4032000	Beiträge zur gesetzl. SozialversicheruArbeitnehmer	-16.294,50	-20.200	-18.300	-18.600	-19.100	-19.300
4041000	Beihilfen, Unterstützungsleistungen f. Bedienstete	264,00	0	0	0	0	0
13	Versorgungsaufwendungen	0,00	0	0	0	0	0
14	Aufwendungen für Sach- und Dienstleistungen	-34.762,48	-45.650	-47.650	-47.150	-47.150	-47.150
4211000	Unterhaltung der Grundstücke und baulichen Anlagen	-860,54	-3.000	-3.000	-3.000	-3.000	-3.000
4221000	Unterhaltung des beweglichen Vermögens	-6.022,85	-1.000	-1.000	-1.000	-1.000	-1.000
4222000	Erwerb v. geringw. Verm. Gegenst. sof. nicht spez	-100,11	-500	-1.000	-500	-500	-500
4232000	Leasing	0,00	-1.200	-1.200	-1.200	-1.200	-1.200
4241000	Bewirtschaftung der Grundst. u. baulichen Anlagen	-146,88	-6.700	-6.700	-6.700	-6.700	-6.700
4251000	Haltung von Fahrzeugen	-18.508,12	-10.000	-10.000	-10.000	-10.000	-10.000
4261000	Besondere Aufwendungen für Beschäftigte	-4.631,93	0	0	0	0	0
4261001	Aus- und Fortbildung	0,00	-1.900	-1.900	-1.900	-1.900	-1.900
4261002	Dienst- und Schutzkleidung	0,00	-1.000	-1.000	-1.000	-1.000	-1.000
4271000	Besondere Verwaltungs- und Betriebsaufwendungen	-4.492,05	-1.800	-1.800	-1.800	-1.800	-1.800
4271002	Repräsentation, Ehrungen	0,00	-1.550	-1.550	-1.550	-1.550	-1.550
4271004	Verbrauchsmittel	0,00	-2.000	-2.000	-2.000	-2.000	-2.000
4271006	Aufwendungen für EDV	0,00	-15.000	-16.500	-16.500	-16.500	-16.500
15	Abschreibungen	0,00	-10.500	-12.500	-12.500	-12.500	-12.500
4711000	AfA auf imm.Vermögensgegenstände u.Sachvermögen	0,00	-10.500	-12.500	-12.500	-12.500	-12.500
16	Zinsen und ähnliche Aufwendungen	-2.732,94	0	0	0	0	0
4593000	Aufwand des Geldverkehrs	-49,94	0	0	0	0	0
4599000	Sonstige Finanzaufwendungen	-2.683,00	0	0	0	0	0
17	Transferaufwendungen	-11.699,93	0	0	0	0	0
4313000	Zuweisungen an Zweckverbände	-11.658,37	0	0	0	0	0
4373000	Allgemeine Umlagen an Zweckverbände	-41,56	0	0	0	0	0
18	Sonstige ordentliche Aufwendungen	-88.190,05	-107.600	-107.900	-91.600	-92.700	-93.400
4411000	Sonstige Personal- und Versorgungsaufwendungen	0,00	-1.000	-1.000	-1.000	-1.000	-1.000

Haushaltsplan 2022 der Gemeinde Irdorf

Teilergebnishaushalt einschließlich Finanzplanung Teilhaushalt 1 Innere Verwaltung

Gemeinde Irdorf

Nr.	Bezeichnung	Ergebnis 2020	Ansatz 2021	Ansatz 2022	Plan 2023	Plan 2024	Plan 2025
4421000	Aufw. für ehrenamtliche und sonstige Tätigkeit	-35.430,42	-38.300	-38.300	-39.000	-39.800	-40.500
4422000	Verfüungsmittel (§13 1 Satz 1 Nr. 1 GemHVO)	0,00	-800	-800	-800	-800	-800
4429000	Sonst. Aufw. f. d. Inanspr. von Rechten u.Diensten	-753,42	0	0	0	0	0
4429001	Mitgliedsbeiträge an Vereine, Verbände	0,00	-1.100	-1.100	-1.100	-1.100	-1.100
4431000	Geschäftsaufwendungen	-43.767,61	0	0	0	0	0
4431001	Bürobedarf	0,00	-1.300	-1.300	-1.300	-1.300	-1.300
4431002	Bücher und Zeitschriften	0,00	-3.700	-3.700	-3.700	-3.700	-3.700
4431003	Post- und Telekommunikationsdienstleistungen	0,00	-3.500	-3.500	-3.500	-3.500	-3.500
4431004	Öffentliche Bekanntmachungen	0,00	-2.000	-2.000	-2.000	-2.000	-2.000
4431005	Sachverständigen-, Gerichts- und ähnliche Kosten	0,00	-13.100	-13.100	-13.100	-13.100	-13.100
4431006	Reisekosten	0,00	-900	-900	-900	-900	-900
4441000	Steuern, Versicherungen, Schadensfälle, Sonderabg.	-325,00	-10.000	-10.000	-10.000	-10.000	-10.000
4453000	Erstattungen an Zweckverbände und dergleichen	-7.394,00	-31.400	-31.700	-14.700	-15.000	-15.000
4482000	Säumniszuschläge u.ä.	0,00	-500	-500	-500	-500	-500
4491000	Weitere sonst.Aufw. a.lfd.Verwaltungstätigkeit	-519,60	0	0	0	0	0
19	Anteilige ordentliche Aufwendungen (Summe aus Nummern 12 bis 18)	-318.322,55	-388.350	-419.450	-407.550	-414.050	-419.650
20	Anteiliges veranschlagtes ordentliches Ergebnis (Summe aus Nummern 11 und 19)	-307.743,10	-351.750	-379.550	-367.650	-374.150	-379.750
21	Erträge aus internen Leistungen	0,00	130.000	129.300	129.300	129.300	129.300
3811001	ILV Verwaltungskostenbeiträge	0,00	19.200	22.700	22.700	22.700	22.700
3811002	ILV Bauhof	0,00	110.800	106.600	106.600	106.600	106.600
22	Aufwendungen für interne Leistungen	0,00	-10.000	-9.600	-9.600	-9.600	-9.600
4811002	ILV Bauhof	0,00	-10.000	-9.600	-9.600	-9.600	-9.600
23	kalkulatorische Kosten	0,00	-6.600	-6.600	-6.600	-6.600	-6.600
9800000	kalkulatorische Zinsen und AfA (Verrechnung)	0,00	-6.600	-6.900	-6.900	-6.900	-6.900
24	Veranschlagtes kalkulatorisches Ergebnis (Saldo aus Nummern 21 bis 23)	0,00	113.400	113.100	113.100	113.100	113.100
25	Veranschlagter Nettoressourcenbedarf/-überschuss (Summe Nr. 20 und 24)	-307.743,10	-238.350	-266.450	-254.550	-261.050	-266.650

Haushaltsplan 2022 der Gemeinde Irndorf

Teilfinanzhaushalt einschließlich Finanzplanung Teilhaushalt 1 Innere Verwaltung

Gemeinde Irndorf

Nr.	Bezeichnung	Ergebnis 2020	Ansatz 2021	Ansatz 2022	VE	Plan 2023	Plan 2024 Plan 2025
1	Summe der Einzahlungen a. lfd. Verwaltungstätigkeit (ohne außerordentliche zahlungswirksame Erträge aus Vermögensveräußerung)	10.038,85	36.600	39.900	0	39.900	39.900 39.900
6311000	Verwaltungsgebühren	1.418,91	0	0	0	0	0 0
6321000	Benutzungsgebühren und ähnliche Entgelte	3.227,50	0	0	0	0	0 0
6411000	Mieten u. Pachten inkl. Nebenkostenant.a.Mietvertr	0,00	6.300	6.300	0	6.300	6.300 6.300
6421000	Einzahlungen aus Verkauf	75,00	3.700	3.700	0	3.700	3.700 3.700
6461000	Sonstige privatrechtliche Leistungsentgelte	801,50	700	700	0	700	700 700
6485000	Erst. von verb. Untern., Sonderverm. und Bet.	0,00	23.900	27.200	0	27.200	27.200 27.200
6562000	Säumniszuschläge, Zinsen auf Abgaben und dergl.	4.502,00	2.000	2.000	0	2.000	2.000 2.000
6699000	Weitere sonstige Finanzeinzahlungen	13,94	0	0	0	0	0 0
2	Summe der Auszahlungen aus laufender Verwaltungstätigkeit	-288.318,15	-377.850	-406.950	0	-395.050	-401.550 -407.150
7011000	Dienstbezüge Beamte	-30.807,84	-22.300	-16.900	0	-17.200	-17.600 -17.900
7012000	DienstbezügeArbeitnehmer	-76.025,12	-90.200	-87.400	0	-89.200	-90.900 -92.700
7021000	Beiträge zu Versorgungskassen Beamte	-52.490,79	-84.800	-122.100	0	-124.500	-127.100 -129.600
7022000	Beiträge zu Versorgungskassen Arbeitnehmer	-5.582,90	-7.100	-6.700	0	-6.800	-7.000 -7.100
7032000	Beiträge zur gesetzlichen Sozialvers. Arbeitnehmer	-16.294,50	-20.200	-18.300	0	-18.600	-19.100 -19.300
7041000	Beihilfen und Unterstützungsleistungen für Beschäf	264,00	0	0	0	0	0 0
7211000	Unterhaltung der Grundstücke und baulichen Anlagen	-695,54	-3.000	-3.000	0	-3.000	-3.000 -3.000
7221000	Unterhaltung des beweglichen Vermögens	-5.203,35	-1.000	-1.000	0	-1.000	-1.000 -1.000
7222000	Erwerb von geringwertigen Vermögensgegenständen	0,00	-500	-1.000	0	-500	-500 -500
7232000	Leasing	0,00	-1.200	-1.200	0	-1.200	-1.200 -1.200
7241000	Bewirtschaftung d.Grundstücke u.baulichen Anlagen	-1.382,57	-6.700	-6.700	0	-6.700	-6.700 -6.700
7251000	Haltung von Fahrzeugen	-2.019,20	-10.000	-10.000	0	-10.000	-10.000 -10.000
7261000	Besondere zahlungswirksame Aufw.f.Beschäftigte	-2.360,95	-2.900	-2.900	0	-2.900	-2.900 -2.900
7271000	Besondere Verwaltungs- und Betriebsauszahlungen	-3.394,05	-20.350	-21.850	0	-21.850	-21.850 -21.850
7313000	Zuweisungen an Zweckverbände	-9.972,80	0	0	0	0	0 0
7411000	Sonstige Personal- und Versorgungsauszahlungen	0,00	-1.000	-1.000	0	-1.000	-1.000 -1.000
7421000	Auszahlungen für ehrenamtliche und sonstige Tätigk	-34.127,42	-38.300	-38.300	0	-39.000	-39.800 -40.500
7422000	Verfüungsmittel (§13 satz 1 Nr. 1 GemHVO)	0,00	-800	-800	0	-800	-800 -800
7429000	Sonst. Ausz. für die Inanspr. von Rechten und Dien	-753,42	-1.100	-1.100	0	-1.100	-1.100 -1.100
7431000	Geschäftsauszahlungen	-43.859,16	-24.500	-24.500	0	-24.500	-24.500 -24.500
7441000	Steuern, Versicherungen, Schadensfälle	-325,00	-10.000	-10.000	0	-10.000	-10.000 -10.000
7453000	Erstattungen an Zweckverbände und dergleichen	0,00	-31.400	-31.700	0	-14.700	-15.000 -15.000
7482000	Säumniszuschläge	0,00	-500	-500	0	-500	-500 -500

Haushaltsplan 2022 der Gemeinde Irndorf

Teilfinanzhaushalt einschließlich Finanzplanung Teilhaushalt 1 Innere Verwaltung

Gemeinde Irndorf

Nr.	Bezeichnung	Ergebnis 2020	Ansatz 2021	Ansatz 2022	VE	Plan 2023	Plan 2024 Plan 2025
7491000	Weitere sonst. Ausz. aus lfd Verwaltungstätigkeit	-554,60	0	0	0	0	0 0
7593000	Auszahlungen des Geldverkehrs	-49,94	0	0	0	0	0 0
7599000	Sonstige Finanzauszahlungen	-2.683,00	0	0	0	0	0 0
3	Anteiliger Zahlungsmittelüberschuss/-bedarf des Ergebnishaushalts (Saldo aus Nummern 1 und 2)	-278.279,30	-341.250	-367.050	0	-355.150	-361.650 -367.250
4	Einzahlungen aus Investitionszuwendungen	0,00	100.000	100.000	0	0	0 0
6811000	Investitionszuweisungen vom Land	0,00	100.000	100.000	0	0	0 0
5	Einzahlungen aus Investitionsbeiträgen und ähnlichen Entgelten für Investitionstätigkeit	0,00	0	0	0	0	0 0
6	Einzahlungen aus der Veräußerung von Sachvermögen	0,00	320.000	39.600	0	0	0 0
6821000	Einz. a.d. Veräußerung v.Grundstücken u. Gebäuden	0,00	300.000	19.600	0	0	0 0
6831200	Einz. a. d. Veräußerung v. bew. Verm. ob. Wertgr.	0,00	20.000	20.000	0	0	0 0
7	Einzahlungen aus der Veräußerung von Finanzvermögen	0,00	0	0	0	0	0 0
8	Einzahlungen für sonstige Investitionstätigkeiten	0,00	0	0	0	0	0 0
9	Einzahlungen aus Investitionstätigkeit (Summe aus Nummern 4 bis 8)	0,00	420.000	139.600	0	0	0 0
10	Auszahlungen für den Erwerb von Grundstücken und Gebäuden	0,00	-50.000	-50.000	0	-50.000	-50.000 -50.000
7821000	Ausz. für den Erwerb von Grundstücken und Gebäuden	0,00	-50.000	-50.000	0	-50.000	-50.000 -50.000
11	Auszahlungen für Baumaßnahmen	0,00	-30.000	0	0	0	0 0
7871000	Ausz. für Hochbaumaßnahmen	0,00	-30.000	0	0	0	0 0
12	Auszahlungen für den Erwerb von beweglichem Sachvermögen	0,00	-145.000	-145.000	0	0	0 0
7831200	Ausz. für den Erwerb von bew. Verm oberh. Wertgr.	0,00	-145.000	-145.000	0	0	0 0
13	Auszahlungen für den Erwerb von Finanzvermögen	0,00	0	0	0	0	0 0
14	Auszahlungen für Investitionsförderungsmaßnahmen	0,00	0	0	0	0	0 0
15	Auszahlungen für den Erwerb von immateriellen Vermögensgegenständen	0,00	0	0	0	0	0 0
16	Auszahlungen aus Investitionstätigkeit (Summe aus Nummern 10 bis 15)	0,00	-225.000	-195.000	0	-50.000	-50.000 -50.000
17	Anteiliger veranschlagter Finanzierungsmittelüberschuss/-bedarf aus Investitionstätigkeit (Saldo aus Numern 9 und 16)	0,00	195.000	-55.400	0	-50.000	-50.000 -50.000
18	Anteiliger veranschlagter Finanzierungsmittelüberschuss/-bedarf (Saldo aus Nummern 3 und 17)	-278.279,30	-146.250	-422.450	0	-405.150	-411.650 -417.250

Haushaltsplan 2022 der Gemeinde Irndorf

Produktbeschreibung Produkt 111000 Steuerung		
Gemeinde Irndorf		
Produktbereich	11	Innere Verwaltung
Produktgruppe	1110	Steuerung - [THH 1]
Produkt	111000	Steuerung
Kurzbeschreibung	Personen und Gremien, die die Kommune (auch auf Orts- und Bezirksebene) steuern, z. B. Bürgermeister/-in, Landrat/-rätin, Beigeordnete, Gemeinderat, Kreistag und Ausschüsse	

Haushaltsplan 2022 der Gemeinde Irdorf

Teilergebnishaushalt einschließlich Finanzplanung Produkt 111000 Steuerung

Gemeinde Irdorf

Nr.	Bezeichnung	Ergebnis 2020	Ansatz 2021	Ansatz 2022	Plan 2023	Plan 2024	Plan 2025
1	Steuern und ähnliche Abgaben	0,00	0	0	0	0	0
2	Zuweisungen und Zuwendungen, Umlagen	0,00	0	0	0	0	0
3	Aufgelöste Investitionszuwendungen und -beiträge	0,00	0	0	0	0	0
4	Sonstige Transfererträge	0,00	0	0	0	0	0
5	Entgelte für öffentliche Leistungen oder Einrichtungen	0,00	0	0	0	0	0
6	Sonstige privatrechtliche Leistungsentgelte	0,00	0	0	0	0	0
7	Kostenerstattungen und Kostenumlagen	0,00	0	0	0	0	0
8	Zinsen und ähnliche Erträge	0,00	0	0	0	0	0
9	Aktivierete Eigenleistungen und Bestandveränderungen	0,00	0	0	0	0	0
10	Sonstige ordentliche Erträge	0,00	0	0	0	0	0
11	Anteilige ordentliche Erträge (Summe aus Nummern 1 bis 10)	0,00	0	0	0	0	0
12	Personalaufwendungen	-52.490,79	-84.800	-122.100	-124.500	-127.100	-129.600
4021000	Beiträge zu Versorgungskassen Beamte	-52.490,79	-84.800	-122.100	-124.500	-127.100	-129.600
13	Versorgungsaufwendungen	0,00	0	0	0	0	0
14	Aufwendungen für Sach- und Dienstleistungen	-826,84	-3.250	-3.250	-3.250	-3.250	-3.250
4271000	Besondere Verwaltungs- und Betriebsaufwendungen	-826,84	-1.700	-1.700	-1.700	-1.700	-1.700
4271002	Repräsentation, Ehrungen	0,00	-1.550	-1.550	-1.550	-1.550	-1.550
15	Abschreibungen	0,00	0	0	0	0	0
16	Zinsen und ähnliche Aufwendungen	0,00	0	0	0	0	0
17	Transferaufwendungen	0,00	0	0	0	0	0
18	Sonstige ordentliche Aufwendungen	-35.447,92	-40.000	-40.000	-40.700	-41.500	-42.200
4421000	Aufw. für ehrenamtliche und sonstige Tätigkeit	-35.430,42	-38.300	-38.300	-39.000	-39.800	-40.500
4422000	Verfüungsmittel (§13 1 Satz 1 Nr. 1 GemHVO)	0,00	-800	-800	-800	-800	-800
4431000	Geschäftsaufwendungen	-17,50	0	0	0	0	0
4431003	Post- und Telekommunikationsdienstleistungen	0,00	-900	-900	-900	-900	-900
19	Anteilige ordentliche Aufwendungen (Summe aus Nummern 12 bis 18)	-88.765,55	-128.050	-165.350	-168.450	-171.850	-175.050
20	Anteiliges veranschlagtes ordentliches Ergebnis (Summe aus Nummern 11 und 19)	-88.765,55	-128.050	-165.350	-168.450	-171.850	-175.050
21	Erträge aus internen Leistungen	0,00	0	0	0	0	0
22	Aufwendungen für interne Leistungen	0,00	0	0	0	0	0
23	kalkulatorische Kosten	0,00	0	0	0	0	0
24	Veranschlagtes kalkulatorisches Ergebnis (Saldo aus Nummern 21 bis 23)	0,00	0	0	0	0	0
25	Veranschlagter Nettoressourcenbedarf/-überschuss (Summe Nr. 20 und 24)	-88.765,55	-128.050	-165.350	-168.450	-171.850	-175.050

Erläuterungen

4021000
Versorgungsumlage und Beihilfeumlage ehem. Bürgermeister

4271002
Gemeindeveranstaltungen, Ehrungen verdienter Bürger (1.500 €), Blutspenderehrung (50 €)

4271000
Jahresabschluss Gemeinderat, Getränke Sitzungen

4421000
Aufwandsentschädigung ehrenamtlicher Bürgermeister (36.000 €)
Sitzungsaufwandsentschädigungen Gemeinderat, Unfallversicherung Gemeinderäte (2.300 €)

4422000
Verfüungsmittel des Bürgermeisters für dienstliche Zwecke

4431003
Mobiltelefon Bürgermeister

Haushaltsplan 2022 der Gemeinde Irndorf

Produktbeschreibung Produkt 111100 Organisation und Dokumentation kommunaler Willensbildung

Gemeinde Irndorf

Produktbereich	11	Innere Verwaltung
Produktgruppe	1111	Organisation und Dokumentation kommunaler Willensbildung - [THH 1]
Produkt	111100	Organisation und Dokumentation kommunaler Willensbildung

Allgemeine Ziele	<p>Organisatorische und fachliche Unterstützung des Gemeinderats / Kreistages sowie aller weiteren Gremien zur kommunalen Willensbildung und der Verwaltungsleitung</p> <p>Zustellung der Beratungsunterlagen an die Gremiumsmitglieder innerhalb der gesetzlichen Frist</p> <p>Sicherstellung einer kommunalrechtlichen Beratung während der Sitzung</p> <p>Vorbereitung und Durchführung der Sitzungen der kommunalen Gremien</p>
-------------------------	---

Haushaltsplan 2022 der Gemeinde Irdorf

Teilergebnishaushalt einschließlich Finanzplanung Produkt 111100 Organisation und Dokumentation kommunaler Willensbildung

Gemeinde Irdorf

Nr.	Bezeichnung	Ergebnis 2020	Ansatz 2021	Ansatz 2022	Plan 2023	Plan 2024	Plan 2025
1	Steuern und ähnliche Abgaben	0,00	0	0	0	0	0
2	Zuweisungen und Zuwendungen, Umlagen	0,00	0	0	0	0	0
3	Aufgelöste Investitionszuwendungen und -beiträge	0,00	0	0	0	0	0
4	Sonstige Transfererträge	0,00	0	0	0	0	0
5	Entgelte für öffentliche Leistungen oder Einrichtungen	4.994,96	0	0	0	0	0
3311000	Verwaltungsgebühren	1.497,46	0	0	0	0	0
3321000	Benutzungsgebühren und ähnliche Entgelte	3.497,50	0	0	0	0	0
6	Sonstige privatrechtliche Leistungsentgelte	349,55	3.700	3.700	3.700	3.700	3.700
3421000	Erträge aus Verkauf	0,00	3.700	3.700	3.700	3.700	3.700
3461000	Sonstige privatrechtliche Leistungsentgelte	349,55	0	0	0	0	0
7	Kostenerstattungen und Kostenumlagen	0,00	19.200	22.700	22.700	22.700	22.700
3485000	Erst. von verb. Untern., Sondervermögen und Beteil	0,00	19.200	22.700	22.700	22.700	22.700
8	Zinsen und ähnliche Erträge	0,00	0	0	0	0	0
9	Aktivierete Eigenleistungen und Bestandveränderungen	0,00	0	0	0	0	0
10	Sonstige ordentliche Erträge	0,00	0	0	0	0	0
11	Anteilige ordentliche Erträge (Summe aus Nummern 1 bis 10)	5.344,51	22.900	26.400	26.400	26.400	26.400
12	Personalaufwendungen	-53.125,40	-44.400	-40.000	-40.800	-41.700	-42.400
4011000	Dienstaufwendungen Beamte	-30.807,84	-22.300	-16.900	-17.200	-17.600	-17.900
4012000	Dienstaufwendungen Arbeitnehmer	-17.607,20	-17.200	-17.900	-18.300	-18.600	-19.000
4022000	Beiträge zu Versorgungskassen Arbeitnehmer	-1.304,66	-1.300	-1.400	-1.400	-1.500	-1.500
4032000	Beiträge zur gesetzl. SozialversicheruArbeitnehmer	-3.669,70	-3.600	-3.800	-3.900	-4.000	-4.000
4041000	Beihilfen, Unterstützungsleistungen f. Bedienstete	264,00	0	0	0	0	0
13	Versorgungsaufwendungen	0,00	0	0	0	0	0
14	Aufwendungen für Sach- und Dienstleistungen	-5.892,64	-7.500	-7.500	-7.500	-7.500	-7.500
4211000	Unterhaltung der Grundstücke und baulichen Anlagen	-30,60	-1.500	-1.500	-1.500	-1.500	-1.500
4221000	Unterhaltung des beweglichen Vermögens	-5.828,28	-500	-500	-500	-500	-500
4232000	Leasing	0,00	-500	-500	-500	-500	-500
4241000	Bewirtschaftung der Grundst. u. baulichen Anlagen	0,00	-3.000	-3.000	-3.000	-3.000	-3.000
4261001	Aus- und Fortbildung	0,00	-1.900	-1.900	-1.900	-1.900	-1.900
4271000	Besondere Verwaltungs- und Betriebsaufwendungen	-33,76	-100	-100	-100	-100	-100
15	Abschreibungen	0,00	0	0	0	0	0
16	Zinsen und ähnliche Aufwendungen	0,00	0	0	0	0	0
17	Transferaufwendungen	0,00	0	0	0	0	0
18	Sonstige ordentliche Aufwendungen	-22.330,08	-40.100	-40.400	-40.700	-41.000	-41.000
4429000	Sonst. Aufw. f. d. Inanspr. von Rechten u.Diensten	-753,42	0	0	0	0	0
4429001	Mitgliedsbeiträge an Vereine, Verbände	0,00	-1.100	-1.100	-1.100	-1.100	-1.100
4431000	Geschäftsaufwendungen	-20.732,06	0	0	0	0	0
4431001	Bürobedarf	0,00	-1.000	-1.000	-1.000	-1.000	-1.000
4431002	Bücher und Zeitschriften	0,00	-3.700	-3.700	-3.700	-3.700	-3.700
4431003	Post- und Telekommunikationsdienstleistungen	0,00	-2.100	-2.100	-2.100	-2.100	-2.100
4431004	Öffentliche Bekanntmachungen	0,00	-2.000	-2.000	-2.000	-2.000	-2.000
4431005	Sachverständigen-, Gerichts- und ähnliche Kosten	0,00	-5.500	-5.500	-5.500	-5.500	-5.500
4431006	Reisekosten	0,00	-600	-600	-600	-600	-600
4441000	Steuern, Versicherungen, Schadensfälle, Sonderabg.	-325,00	-10.000	-10.000	-10.000	-10.000	-10.000
4453000	Erstattungen an Zweckverbände und dergleichen	0,00	-14.100	-14.400	-14.700	-15.000	-15.000
4491000	Weitere sonst.Aufw. a.lfd.Verwaltungstätigkeit	-519,60	0	0	0	0	0
19	Anteilige ordentliche Aufwendungen (Summe aus Nummern 12 bis 18)	-81.348,12	-92.000	-87.900	-89.000	-90.200	-90.900
20	Anteiliges veranschlagtes ordentliches Ergebnis (Summe aus Nummern 11 und 19)	-76.003,61	-69.100	-61.500	-62.600	-63.800	-64.500
21	Erträge aus internen Leistungen	0,00	19.200	22.700	22.700	22.700	22.700

Haushaltsplan 2022 der Gemeinde Irndorf

Teilergebnishaushalt einschließlich Finanzplanung Produkt 111100 Organisation und Dokumentation kommunaler Willensbildung

Gemeinde Irndorf

Nr.	Bezeichnung	Ergebnis 2020	Ansatz 2021	Ansatz 2022	Plan 2023	Plan 2024	Plan 2025
3811001	ILV Verwaltungskostenbeiträge	0,00	19.200	22.700	22.700	22.700	22.700
22	Aufwendungen für interne Leistungen	0,00	-7.500	-7.200	-7.200	-7.200	-7.200
4811002	ILV Bauhof	0,00	-7.500	-7.200	-7.200	-7.200	-7.200
23	kalkulatorische Kosten	0,00	0	0	0	0	0
24	Veranschlagtes kalkulatorisches Ergebnis (Saldo aus Nummern 21 bis 23)	0,00	11.700	15.500	15.500	15.500	15.500
25	Veranschlagter Nettoressourcenbedarf/-überschuss (Summe Nr. 20 und 24)	-76.003,61	-57.400	-46.000	-47.100	-48.300	-49.000

Erläuterungen

3421000
Amtsblattgebühren 15 €/Jahr

3485000
Verwaltungskostenbeitrag EB Wasserversorgung

3811000
Verwaltungskostenbeitrag Abwasserbeseitigung

4232000
Leasing Kopierer

4261001
Fortbildung Verwaltung

4429001
Mitgliedsbeiträge Gemeindegtag, Geschichtsverein, Förderverein Realschule u.a.

4431001
Briefhüllen, Kopierpapier, Glückwunschkarten, Kopienabrechnung Stadt Fridingen

4431004
Amtsblatt; Kosten Austräger, Ausschreibungen in Tageszeitungen und Staatsanzeiger

4431005
Selbstbehalt Gemeinde bei Rechtsstreitigkeiten; Gutachten (1.500 €)
Betreuung und Domain Homepage (4.000 €)

4431006
Reisekosten Verwaltung

4441000
WGV Versicherungen Gemeinde, Gesetzliche Unfallversicherung

Haushaltsplan 2022 der Gemeinde Irndorf

Produktbeschreibung Produkt 112000 Organisation und EDV		
Gemeinde Irndorf		
Produktbereich	11	Innere Verwaltung
Produktgruppe	1120	Organisation und EDV - [THH 1]
Produkt	112000	Organisation und EDV
Kurzbeschreibung	<ul style="list-style-type: none">-Organisationsberatung-Installation, Betreuung und Störungsbeseitigung von Hard- und Software-Betreuung und Gestaltung der Homepage-Betrieb und Anwendung von EDV-Verfahren auf zentralen Rechnersystemen-Leasing von Büro- und Geschäftsausstattung	
Allgemeine Ziele	<ul style="list-style-type: none">-Optimierung der Verwaltung-Sicherstellung eines reibungslosen EDV-Einsatzes	

Haushaltsplan 2022 der Gemeinde Irndorf

Teilergebnishaushalt einschließlich Finanzplanung Produkt 112000 Organisation und EDV

Gemeinde Irndorf

Nr.	Bezeichnung	Ergebnis 2020	Ansatz 2021	Ansatz 2022	Plan 2023	Plan 2024	Plan 2025
1	Steuern und ähnliche Abgaben	0,00	0	0	0	0	0
2	Zuweisungen und Zuwendungen, Umlagen	0,00	0	0	0	0	0
3	Aufgelöste Investitionszuwendungen und -beiträge	0,00	0	0	0	0	0
4	Sonstige Transfererträge	0,00	0	0	0	0	0
5	Entgelte für öffentliche Leistungen oder Einrichtungen	0,00	0	0	0	0	0
6	Sonstige privatrechtliche Leistungsentgelte	0,00	0	0	0	0	0
7	Kostenerstattungen und Kostenumlagen	0,00	0	0	0	0	0
8	Zinsen und ähnliche Erträge	0,00	0	0	0	0	0
9	Aktivierete Eigenleistungen und Bestandveränderungen	0,00	0	0	0	0	0
10	Sonstige ordentliche Erträge	0,00	0	0	0	0	0
11	Anteilige ordentliche Erträge (Summe aus Nummern 1 bis 10)	0,00	0	0	0	0	0
12	Personalaufwendungen	0,00	0	0	0	0	0
13	Versorgungsaufwendungen	0,00	0	0	0	0	0
14	Aufwendungen für Sach- und Dienstleistungen	0,00	-15.700	-17.200	-17.200	-17.200	-17.200
4232000	Leasing	0,00	-700	-700	-700	-700	-700
4271006	Aufwendungen für EDV	0,00	-15.000	-16.500	-16.500	-16.500	-16.500
15	Abschreibungen	0,00	0	0	0	0	0
16	Zinsen und ähnliche Aufwendungen	0,00	0	0	0	0	0
17	Transferaufwendungen	-41,56	0	0	0	0	0
4373000	Allgemeine Umlagen an Zweckverbände	-41,56	0	0	0	0	0
18	Sonstige ordentliche Aufwendungen	0,00	-6.000	-6.000	-6.000	-6.000	-6.000
4431005	Sachverständigen-, Gerichts- und ähnliche Kosten	0,00	-6.000	-6.000	-6.000	-6.000	-6.000
19	Anteilige ordentliche Aufwendungen (Summe aus Nummern 12 bis 18)	-41,56	-21.700	-23.200	-23.200	-23.200	-23.200
20	Anteiliges veranschlagtes ordentliches Ergebnis (Summe aus Nummern 11 und 19)	-41,56	-21.700	-23.200	-23.200	-23.200	-23.200
21	Erträge aus internen Leistungen	0,00	0	0	0	0	0
22	Aufwendungen für interne Leistungen	0,00	0	0	0	0	0
23	kalkulatorische Kosten	0,00	0	0	0	0	0
24	Veranschlagtes kalkulatorisches Ergebnis (Saldo aus Nummern 21 bis 23)	0,00	0	0	0	0	0
25	Veranschlagter Nettoressourcenbedarf/-überschuss (Summe Nr. 20 und 24)	-41,56	-21.700	-23.200	-23.200	-23.200	-23.200

Erläuterungen

4232000
Leasing EDV

4271006
Kosten Komm.ONE, ab 2022 Erhöhung eingeplant aufgrund Anpassung Entgelte

4431005
externe EDV-Betreuung

Haushaltsplan 2022 der Gemeinde Irndorf

Produktbeschreibung Produkt 112100 Personalwesen

Gemeinde Irndorf

Produktbereich	11	Innere Verwaltung
Produktgruppe	1121	Personalwesen - [THH 1]
Produkt	112100	Personalwesen

Kurzbeschreibung

- Personalgewinnung und Personaleinsatz
- Personalbetreuung
- Aus- und Fortbildung
- Bezüge- und Entgeltabrechnung
- Arbeitsschutz und Arbeitsmedizin

Allgemeine Ziele

- Deckung des Personalbedarfs / Betreuung des Personals
- Sicherstellung und Durchführung der Aus- und Fortbildung
- Ordnungsgemäße und termingerechte Bezügeabrechnung und -zahlung
- Schutz der Mitarbeiter/-innen vor arbeitsbedingten Unfall- und Gesundheitsgefahren

Haushaltsplan 2022 der Gemeinde Irdorf

Teilergebnishaushalt einschließlich Finanzplanung Produkt 112100 Personalwesen

Gemeinde Irdorf

Nr.	Bezeichnung	Ergebnis 2020	Ansatz 2021	Ansatz 2022	Plan 2023	Plan 2024	Plan 2025
1	Steuern und ähnliche Abgaben	0,00	0	0	0	0	0
2	Zuweisungen und Zuwendungen, Umlagen	0,00	0	0	0	0	0
3	Aufgelöste Investitionszuwendungen und -beiträge	0,00	0	0	0	0	0
4	Sonstige Transfererträge	0,00	0	0	0	0	0
5	Entgelte für öffentliche Leistungen oder Einrichtungen	0,00	0	0	0	0	0
6	Sonstige privatrechtliche Leistungsentgelte	0,00	0	0	0	0	0
7	Kostenerstattungen und Kostenumlagen	0,00	0	0	0	0	0
8	Zinsen und ähnliche Erträge	0,00	0	0	0	0	0
9	Aktivierete Eigenleistungen und Bestandveränderungen	0,00	0	0	0	0	0
10	Sonstige ordentliche Erträge	0,00	0	0	0	0	0
11	Anteilige ordentliche Erträge (Summe aus Nummern 1 bis 10)	0,00	0	0	0	0	0
12	Personalaufwendungen	0,00	0	0	0	0	0
13	Versorgungsaufwendungen	0,00	0	0	0	0	0
14	Aufwendungen für Sach- und Dienstleistungen	-3.907,37	0	0	0	0	0
4261000	Besondere Aufwendungen für Beschäftigte	-3.907,37	0	0	0	0	0
15	Abschreibungen	0,00	0	0	0	0	0
16	Zinsen und ähnliche Aufwendungen	0,00	0	0	0	0	0
17	Transferaufwendungen	0,00	0	0	0	0	0
18	Sonstige ordentliche Aufwendungen	0,00	-1.600	-1.600	-1.600	-1.600	-1.600
4411000	Sonstige Personal- und Versorgungsaufwendungen	0,00	-1.000	-1.000	-1.000	-1.000	-1.000
4431005	Sachverständigen-, Gerichts- und ähnliche Kosten	0,00	-600	-600	-600	-600	-600
19	Anteilige ordentliche Aufwendungen (Summe aus Nummern 12 bis 18)	-3.907,37	-1.600	-1.600	-1.600	-1.600	-1.600
20	Anteiliges veranschlagtes ordentliches Ergebnis (Summe aus Nummern 11 und 19)	-3.907,37	-1.600	-1.600	-1.600	-1.600	-1.600
21	Erträge aus internen Leistungen	0,00	0	0	0	0	0
22	Aufwendungen für interne Leistungen	0,00	0	0	0	0	0
23	kalkulatorische Kosten	0,00	0	0	0	0	0
24	Veranschlagtes kalkulatorisches Ergebnis (Saldo aus Nummern 21 bis 23)	0,00	0	0	0	0	0
25	Veranschlagter Nettoressourcenbedarf/-überschuss (Summe Nr. 20 und 24)	-3.907,37	-1.600	-1.600	-1.600	-1.600	-1.600

Erläuterungen

4411000
Verabschiedung, Ehrungen, Ausflug Gemeindebedienstete

4431005
Gesetzlich vorgegebene Kosten für Arbeitssicherheit und Arbeitsmedizin

Haushaltsplan 2022 der Gemeinde Irndorf

Produktbeschreibung Produkt 112200 Finanzverwaltung, Kasse

Gemeinde Irndorf

Produktbereich	11	Innere Verwaltung
Produktgruppe	1122	Finanzverwaltung, Kasse - [THH 1]
Produkt	112200	Finanzverwaltung, Kasse

Kurzbeschreibung	<ul style="list-style-type: none"> -Haushaltsaufstellung und -vollzug -Buchhaltung, Rechnungslegung, Haushaltsrechnung -Kassengeschäfte, Liquiditätsplanung und -steuerung -Zahlungsverkehr, Verwaltung des Geldvermögens und der Schulden -Bewirtschaftung der Kassenmittel (einschließlich Geldanlagen und Aufnahme von Kassenkrediten) -Börderungsmangement -Gebührenkalkulation, Kosten- und Leistungsrechnung -Abschluss, Verwaltung und Abwicklung von Versicherungen -Konzessionsverträge und -abgaben -Haushalts- und betriebswirtschaftliche Dienstleistungen
-------------------------	--

Allgemeine Ziele	<ul style="list-style-type: none"> -Sicherung der wirtschaftlichen Aufgabenerfüllung -Bechtzeitige und wirtschaftliche Leistung der Auszahlungen und Abwicklung der Einzahlungen -Ordnungsgemäße, sichere und wirtschaftliche Buchführung -Zeitnahe und vollständige Beitreibung -Wirtschaftliche und rechtmäßige Abwicklung von Geld- und Sachspenden
-------------------------	---

Haushaltsplan 2022 der Gemeinde Irdorf

Teilergebnishaushalt einschließlich Finanzplanung Produkt 112200 Finanzverwaltung, Kasse

Gemeinde Irdorf

Nr.	Bezeichnung	Ergebnis 2020	Ansatz 2021	Ansatz 2022	Plan 2023	Plan 2024	Plan 2025
1	Steuern und ähnliche Abgaben	0,00	0	0	0	0	0
2	Zuweisungen und Zuwendungen, Umlagen	0,00	0	0	0	0	0
3	Aufgelöste Investitionszuwendungen und -beiträge	0,00	0	0	0	0	0
4	Sonstige Transfererträge	0,00	0	0	0	0	0
5	Entgelte für öffentliche Leistungen oder Einrichtungen	0,00	0	0	0	0	0
6	Sonstige privatrechtliche Leistungsentgelte	0,00	0	0	0	0	0
7	Kostenerstattungen und Kostenumlagen	0,00	0	0	0	0	0
8	Zinsen und ähnliche Erträge	46,94	0	0	0	0	0
3699000	Sonstige Finanzerträge	46,94	0	0	0	0	0
9	Aktivierete Eigenleistungen und Bestandveränderungen	0,00	0	0	0	0	0
10	Sonstige ordentliche Erträge	4.510,00	2.000	2.000	2.000	2.000	2.000
3562000	Säumniszuschläge, Zinsen auf Abgaben und dergl.	4.510,00	2.000	2.000	2.000	2.000	2.000
11	Anteilige ordentliche Erträge (Summe aus Nummern 1 bis 10)	4.556,94	2.000	2.000	2.000	2.000	2.000
12	Personalaufwendungen	0,00	-13.800	-14.600	-14.800	-15.200	-15.400
4012000	Dienstaufwendungen Arbeitnehmer	0,00	-10.600	-11.200	-11.400	-11.700	-11.900
4022000	Beiträge zu Versorgungskassen Arbeitnehmer	0,00	-900	-1.000	-1.000	-1.000	-1.000
4032000	Beiträge zur gesetzl. SozialversicheruArbeitnehmer	0,00	-2.300	-2.400	-2.400	-2.500	-2.500
13	Versorgungsaufwendungen	0,00	0	0	0	0	0
14	Aufwendungen für Sach- und Dienstleistungen	-100,11	0	0	0	0	0
4222000	Erwerb v. geringw. Verm. Gegenst. sof. nicht spez	-100,11	0	0	0	0	0
15	Abschreibungen	0,00	0	0	0	0	0
16	Zinsen und ähnliche Aufwendungen	-2.732,94	0	0	0	0	0
4593000	Aufwand des Geldverkehrs	-49,94	0	0	0	0	0
4599000	Sonstige Finanzaufwendungen	-2.683,00	0	0	0	0	0
17	Transferaufwendungen	0,00	0	0	0	0	0
18	Sonstige ordentliche Aufwendungen	-23.155,54	-19.100	-19.100	-1.800	-1.800	-1.800
4431000	Geschäftsaufwendungen	-15.905,54	0	0	0	0	0
4431001	Bürobedarf	0,00	-300	-300	-300	-300	-300
4431005	Sachverständigen-, Gerichts- und ähnliche Kosten	0,00	-1.000	-1.000	-1.000	-1.000	-1.000
4453000	Erstattungen an Zweckverbände und dergleichen	-7.250,00	-17.300	-17.300	0	0	0
4482000	Säumniszuschläge u.ä.	0,00	-500	-500	-500	-500	-500
19	Anteilige ordentliche Aufwendungen (Summe aus Nummern 12 bis 18)	-25.988,59	-32.900	-33.700	-16.600	-17.000	-17.200
20	Anteiliges veranschlagtes ordentliches Ergebnis (Summe aus Nummern 11 und 19)	-21.431,65	-30.900	-31.700	-14.600	-15.000	-15.200
21	Erträge aus internen Leistungen	0,00	0	0	0	0	0
22	Aufwendungen für interne Leistungen	0,00	0	0	0	0	0
23	kalkulatorische Kosten	0,00	0	0	0	0	0
24	Veranschlagtes kalkulatorisches Ergebnis (Saldo aus Nummern 21 bis 23)	0,00	0	0	0	0	0
25	Veranschlagter Nettoressourcenbedarf/-überschuss (Summe Nr. 20 und 24)	-21.431,65	-30.900	-31.700	-14.600	-15.000	-15.200

Erläuterungen

3562000
Nachzahlungszinsen Gewerbesteuer

443001
Druckkosten Haushaltsplan

4431005
Auslagen Gerichtsvollzieher, Mahnbescheide, Amtsgericht

4453000

Haushaltsplan 2022 der Gemeinde Irndorf

Teilergebnishaushalt einschließlich Finanzplanung Produkt 112200 Finanzverwaltung, Kasse

Gemeinde Irndorf

in 2021: Erstattung an GVV für externe Erstellung Jahresrechnungen 2018+2019 (10.000 €), Eröffnungsbilanz (6.500 €), Untersuchung Einnahmen § 2b UStG (800 €) -->
wird erst in 2022 abgerechnet, Neuveranschlagung

4482000

Erstattungszinsen Gewerbesteuer

Haushaltsplan 2022 der Gemeinde Irndorf

Produktbeschreibung Produkt 112400 Gebäudemanagement, Techn. Immobilienmanagement		
Gemeinde Irndorf		
Produktbereich	11	Innere Verwaltung
Produktgruppe	1124	Gebäudemanagement, Techn. Immobilienmanagement - [THH 1]
Produkt	112400	Gebäudemanagement, Techn. Immobilienmanagement
Kurzbeschreibung	<ul style="list-style-type: none"> -Bewirtschaftung von eigenen und angemieteten Gebäuden -Unterhaltung und Instandhaltung von Gebäuden einschl. technischer Anlagen -Energiemanagement -Planung und Bau von Neu-, Um- und Erweiterungsbauten -Modernisierungen und Sanierungen -Rückbau, Abbruch und Entsorgung von nicht genutzten Gebäuden und technischen Einrichtungen 	
Allgemeine Ziele	<ul style="list-style-type: none"> -Pfleghche und wirtschaftliche Verwaltung des Vermögens und Erhaltung seiner Funktionsfähigkeit -Reduzierung des Energiebedarfs in der Kommune 	

Haushaltsplan 2022 der Gemeinde Irdorf

Teilergebnishaushalt einschließlich Finanzplanung Produkt 112400 Gebäudemanagement, Techn. Immobilienmanagement

Gemeinde Irdorf

Nr.	Bezeichnung	Ergebnis 2020	Ansatz 2021	Ansatz 2022	Plan 2023	Plan 2024	Plan 2025
1	Steuern und ähnliche Abgaben	0,00	0	0	0	0	0
2	Zuweisungen und Zuwendungen, Umlagen	0,00	0	0	0	0	0
3	Aufgelöste Investitionszuwendungen und -beiträge	0,00	0	0	0	0	0
4	Sonstige Transfererträge	0,00	0	0	0	0	0
5	Entgelte für öffentliche Leistungen oder Einrichtungen	0,00	0	0	0	0	0
6	Sonstige privatrechtliche Leistungsentgelte	678,00	0	0	0	0	0
3461000	Sonstige privatrechtliche Leistungsentgelte	678,00	0	0	0	0	0
7	Kostenerstattungen und Kostenumlagen	0,00	0	0	0	0	0
8	Zinsen und ähnliche Erträge	0,00	0	0	0	0	0
9	Aktivierete Eigenleistungen und Bestandveränderungen	0,00	0	0	0	0	0
10	Sonstige ordentliche Erträge	0,00	0	0	0	0	0
11	Anteilige ordentliche Erträge (Summe aus Nummern 1 bis 10)	678,00	0	0	0	0	0
12	Personalaufwendungen	0,00	0	0	0	0	0
13	Versorgungsaufwendungen	0,00	0	0	0	0	0
14	Aufwendungen für Sach- und Dienstleistungen	-522,00	-1.100	-1.100	-1.100	-1.100	-1.100
4211000	Unterhaltung der Grundstücke und baulichen Anlagen	-522,00	0	0	0	0	0
4241000	Bewirtschaftung der Grundst. u. baulichen Anlagen	0,00	-1.100	-1.100	-1.100	-1.100	-1.100
15	Abschreibungen	0,00	-1.900	-1.900	-1.900	-1.900	-1.900
4711000	AfA auf imm.Vermögensgegenstände u.Sachvermögen	0,00	-1.900	-1.900	-1.900	-1.900	-1.900
16	Zinsen und ähnliche Aufwendungen	0,00	0	0	0	0	0
17	Transferaufwendungen	0,00	0	0	0	0	0
18	Sonstige ordentliche Aufwendungen	0,00	0	0	0	0	0
19	Anteilige ordentliche Aufwendungen (Summe aus Nummern 12 bis 18)	-522,00	-3.000	-3.000	-3.000	-3.000	-3.000
20	Anteiliges veranschlagtes ordentliches Ergebnis (Summe aus Nummern 11 und 19)	156,00	-3.000	-3.000	-3.000	-3.000	-3.000
21	Erträge aus internen Leistungen	0,00	0	0	0	0	0
22	Aufwendungen für interne Leistungen	0,00	0	0	0	0	0
23	kalkulatorische Kosten	0,00	0	0	0	0	0
24	Veranschlagtes kalkulatorisches Ergebnis (Saldo aus Nummern 21 bis 23)	0,00	0	0	0	0	0
25	Veranschlagter Nettoressourcenbedarf/-überschuss (Summe Nr. 20 und 24)	156,00	-3.000	-3.000	-3.000	-3.000	-3.000

Erläuterungen

4241000

Strom, Wasser-/abwasser, Abfallgebühr, Heizung, Putz- und Reinigungsmittel, Fremdvergabe Reinigung Rathaus
Gebäudeversicherung u. Grundsteuer kommunale Gebäude

Haushaltsplan 2022 der Gemeinde Irndorf

Einzeldarstellung der Investitionsmaßnahmen Produkt 112400 Gebäudemanagement, Techn. Immobilienmanagement

Gemeinde Irndorf

Investition I-1124-001 Grundstücksgeschäfte

Nr.	Investitionsmaßnahmen Einzahlungs- und Auszahlungsarten	Gesamtang. z. Maßnahme -nachrichtl.-	Bisher finanziert	Ermächtigungs übertragungen aus Vorvorj.	Ergebnis 2020	Ansatz 2021	Ansatz 2022	VE
3	Einzahlungen aus der Veräußerung von Sachvermögen	500.000	0,00	0	0,00	0	0	0
0211020	Abgang Grund und Boden bei Wohnbauten	500.000	0,00	0	0,00	0	0	0
6	Summe der Einzahlungen aus Investitionstätigkeit (Summe aus Nummern 1 bis 5)	500.000	0,00	0	0,00	0	0	0
7	Auszahlungen für den Erwerb von Grundstücken und Gebäuden	-150.000	0,00	0	0,00	0	0	0
0111010	Zugang Grund und Boden bei Grünflächen	-150.000	0,00	0	0,00	0	0	0
13	Summe der Auszahlungen aus Investitionstätigkeit (Summe aus Nummern 7 bis 12)	-150.000	0,00	0	0,00	0	0	0
14	Saldo aus Investitionstätigkeit (Saldo aus Nummern 6 und 13)	350.000	0,00	0	0,00	0	0	0
16	Gesamtkosten der Maßnahme (Summe aus Nummern 13 und 15)	-150.000	0,00	0	0,00	0	0	0

Investition I-1124-002 Planung Neubau Kiga/Schule/Rathaus

Nr.	Investitionsmaßnahmen Einzahlungs- und Auszahlungsarten	Gesamtang. z. Maßnahme -nachrichtl.-	Bisher finanziert	Ermächtigungs übertragungen aus Vorvorj.	Ergebnis 2020	Ansatz 2021	Ansatz 2022	VE
8	Auszahlungen für Baumaßnahmen	-30.000	0,00	0	0,00	-30.000	0	0
0960110	Zugang Anlagen im Bau (Hochbaumaßnahmen)	-30.000	0,00	0	0,00	-30.000	0	0
13	Summe der Auszahlungen aus Investitionstätigkeit (Summe aus Nummern 7 bis 12)	-30.000	0,00	0	0,00	-30.000	0	0
14	Saldo aus Investitionstätigkeit (Saldo aus Nummern 6 und 13)	-30.000	0,00	0	0,00	-30.000	0	0
16	Gesamtkosten der Maßnahme (Summe aus Nummern 13 und 15)	-30.000	0,00	0	0,00	-30.000	0	0

Haushaltsplan 2022 der Gemeinde Irndorf

Produktbeschreibung Produkt 112500 Grünanlagen, Werkstätten und Fahrzeuge		
Gemeinde Irndorf		
Produktbereich	11	Innere Verwaltung
Produktgruppe	1125	Grünanlagen, Werkstätten und Fahrzeuge - [THH 1]
Produkt	112500	Grünanlagen, Werkstätten und Fahrzeuge
Kurzbeschreibung	<ul style="list-style-type: none"> -Planung, Bau und Unterhaltung von Grün- und Freiflächen -Leistungen zentraler Werkstätten -Unterhaltung Infrastrukturvermögen 	
Allgemeine Ziele	<ul style="list-style-type: none"> -Erfüllung berechtigter Kundenwünsche und der Nutzerbedürfnisse unter gesamtgemeindlicher Sicht -Wermingerechte, wirtschaftliche, flexible, zuverlässige und ortsnahe Reparatur 	

Haushaltsplan 2022 der Gemeinde Irdorf

Teilergebnishaushalt einschließlich Finanzplanung Produkt 112500 Grünanlagen, Werkstätten und Fahrzeuge

Gemeinde Irdorf

Nr.	Bezeichnung	Ergebnis 2020	Ansatz 2021	Ansatz 2022	Plan 2023	Plan 2024	Plan 2025
1	Steuern und ähnliche Abgaben	0,00	0	0	0	0	0
2	Zuweisungen und Zuwendungen, Umlagen	0,00	0	0	0	0	0
3	Aufgelöste Investitionszuwendungen und -beiträge	0,00	0	0	0	0	0
4	Sonstige Transfererträge	0,00	0	0	0	0	0
5	Entgelte für öffentliche Leistungen oder Einrichtungen	0,00	0	0	0	0	0
6	Sonstige privatrechtliche Leistungsentgelte	0,00	0	0	0	0	0
7	Kostenerstattungen und Kostenumlagen	0,00	4.700	4.500	4.500	4.500	4.500
3485000	Erst. von verb. Untern., Sondervermögen und Beteil	0,00	4.700	4.500	4.500	4.500	4.500
8	Zinsen und ähnliche Erträge	0,00	0	0	0	0	0
9	Aktivierete Eigenleistungen und Bestandveränderungen	0,00	0	0	0	0	0
10	Sonstige ordentliche Erträge	0,00	0	0	0	0	0
11	Anteilige ordentliche Erträge (Summe aus Nummern 1 bis 10)	0,00	4.700	4.500	4.500	4.500	4.500
12	Personalaufwendungen	-75.320,96	-81.600	-74.700	-76.200	-77.700	-79.200
4012000	Dienstaufwendungen Arbeitnehmer	-58.417,92	-62.400	-58.300	-59.500	-60.600	-61.800
4022000	Beiträge zu Versorgungskassen Arbeitnehmer	-4.278,24	-4.900	-4.300	-4.400	-4.500	-4.600
4032000	Beiträge zur gesetzl. SozialversicheruArbeitnehmer	-12.624,80	-14.300	-12.100	-12.300	-12.600	-12.800
13	Versorgungsaufwendungen	0,00	0	0	0	0	0
14	Aufwendungen für Sach- und Dienstleistungen	-23.513,52	-17.900	-18.400	-17.900	-17.900	-17.900
4211000	Unterhaltung der Grundstücke und baulichen Anlagen	-307,94	-1.500	-1.500	-1.500	-1.500	-1.500
4221000	Unterhaltung des beweglichen Vermögens	-194,57	-500	-500	-500	-500	-500
4222000	Erwerb v. geringw. Verm. Gegenst. sof. nicht spez	0,00	-500	-1.000	-500	-500	-500
4241000	Bewirtschaftung der Grundst. u. baulichen Anlagen	-146,88	-2.400	-2.400	-2.400	-2.400	-2.400
4251000	Haltung von Fahrzeugen	-18.508,12	-10.000	-10.000	-10.000	-10.000	-10.000
4261000	Besondere Aufwendungen für Beschäftigte	-724,56	0	0	0	0	0
4261002	Dienst- und Schutzkleidung	0,00	-1.000	-1.000	-1.000	-1.000	-1.000
4271000	Besondere Verwaltungs- und Betriebsaufwendungen	-3.631,45	0	0	0	0	0
4271004	Verbrauchsmittel	0,00	-2.000	-2.000	-2.000	-2.000	-2.000
15	Abschreibungen	0,00	-8.600	-10.600	-10.600	-10.600	-10.600
4711000	AfA auf imm.Vermögensgegenstände u.Sachvermögen	0,00	-8.600	-10.600	-10.600	-10.600	-10.600
16	Zinsen und ähnliche Aufwendungen	0,00	0	0	0	0	0
17	Transferaufwendungen	0,00	0	0	0	0	0
18	Sonstige ordentliche Aufwendungen	-1.069,18	-800	-800	-800	-800	-800
4431000	Geschäftsaufwendungen	-1.069,18	0	0	0	0	0
4431003	Post- und Telekommunikationsdienstleistungen	0,00	-500	-500	-500	-500	-500
4431006	Reisekosten	0,00	-300	-300	-300	-300	-300
19	Anteilige ordentliche Aufwendungen (Summe aus Nummern 12 bis 18)	-99.903,66	-108.900	-104.500	-105.500	-107.000	-108.500
20	Anteiliges veranschlagtes ordentliches Ergebnis (Summe aus Nummern 11 und 19)	-99.903,66	-104.200	-100.000	-101.000	-102.500	-104.000
21	Erträge aus internen Leistungen	0,00	110.800	106.600	106.600	106.600	106.600
3811002	ILV Bauhof	0,00	110.800	106.600	106.600	106.600	106.600
22	Aufwendungen für interne Leistungen	0,00	0	0	0	0	0
23	kalkulatorische Kosten	0,00	-6.600	-6.600	-6.600	-6.600	-6.600
9800000	kalkulatorische Zinsen und AfA (Verrechnung)	0,00	-6.600	-6.900	-6.900	-6.900	-6.900
24	Veranschlagtes kalkulatorisches Ergebnis (Saldo aus Nummern 21 bis 23)	0,00	104.200	100.000	100.000	100.000	100.000
25	Veranschlagter Nettoressourcenbedarf/-überschuss (Summe Nr. 20 und 24)	-99.903,66	0	0	-1.000	-2.500	-4.000

Erläuterungen

4222000
Pauschalbetrag Geräte (500 €)

Haushaltsplan 2022 der Gemeinde Irndorf

Teilergebnishaushalt einschließlich Finanzplanung Produkt 112500 Grünanlagen, Werkstätten und Fahrzeuge

Gemeinde Irndorf

in 2022 zusätzlich 500 € für Heckenschere

4241000

Abfallentsorgung, Abwasser-/Wassergebühren, Strom

4271004

Verbrauchsmaterialien (Farbe, Lacke, Kettenöl usw.)

4711000

Anpassung aufgrund tatsächlicher Afa JR 2019

9800000

Anpassung aufgrund tatsächlicher Zinsen JR 2019

Haushaltsplan 2022 der Gemeinde Irndorf

Einzeldarstellung der Investitionsmaßnahmen Produkt 112500 Grünanlagen, Werkstätten und Fahrzeuge

Gemeinde Irndorf

Investition I-1125-001 Bauhof

Nr.	Investitionsmaßnahmen Einzahlungs- und Auszahlungsarten	Gesamtang. z. Maßnahme -nachrichtl.-	Bisher finanziert	Ermächtigungs übertragungen aus Vorvorj.	Ergebnis 2020	Ansatz 2021	Ansatz 2022	VE
9	Auszahlungen für den Erwerb von beweglichem Sachvermögen	-5.000	0,00	0	0,00	0	0	0
0620010	Zugang Maschinen	-5.000	0,00	0	0,00	0	0	0
13	Summe der Auszahlungen aus Investitionstätigkeit (Summe aus Nummern 7 bis 12)	-5.000	0,00	0	0,00	0	0	0
14	Saldo aus Investitionstätigkeit (Saldo aus Nummern 6 und 13)	-5.000	0,00	0	0,00	0	0	0
16	Gesamtkosten der Maßnahme (Summe aus Nummern 13 und 15)	-5.000	0,00	0	0,00	0	0	0

Investition I-1125-002 Traktor Bauhof

Nr.	Investitionsmaßnahmen Einzahlungs- und Auszahlungsarten	Gesamtang. z. Maßnahme -nachrichtl.-	Bisher finanziert	Ermächtigungs übertragungen aus Vorvorj.	Ergebnis 2020	Ansatz 2021	Ansatz 2022	VE
1	Einzahlungen aus Investitionszuwendungen	200.000	0,00	0	0,00	100.000	100.000	0
2111110	Zug. Sonderposten a.Zuwend. u.Umlagen f.VGGst.Land	200.000	0,00	0	0,00	100.000	100.000	0
3	Einzahlungen aus der Veräußerung von Sachvermögen	40.000	0,00	0	0,00	20.000	20.000	0
0620020	Abgang Maschinen	40.000	0,00	0	0,00	20.000	20.000	0
6	Summe der Einzahlungen aus Investitionstätigkeit (Summe aus Nummern 1 bis 5)	240.000	0,00	0	0,00	120.000	120.000	0
9	Auszahlungen für den Erwerb von beweglichem Sachvermögen	-290.000	0,00	0	0,00	-145.000	-145.000	0
0620010	Zugang Maschinen	-290.000	0,00	0	0,00	-145.000	-145.000	0
13	Summe der Auszahlungen aus Investitionstätigkeit (Summe aus Nummern 7 bis 12)	-290.000	0,00	0	0,00	-145.000	-145.000	0
14	Saldo aus Investitionstätigkeit (Saldo aus Nummern 6 und 13)	-50.000	0,00	0	0,00	-25.000	-25.000	0
16	Gesamtkosten der Maßnahme (Summe aus Nummern 13 und 15)	-290.000	0,00	0	0,00	-145.000	-145.000	0

Erläuterungen:

Anschaffung erfolgt erst in 2022 (nochmalige Veranschlagung), Ausgleichstockzuwendung 100.000 € bewilligt mit Bescheid vom 16.08.2021

Ausgleichstock-Zuwendung kann erst abgerufen werden nach Vorlage der Jahresrechnung 2019

Verkaufserlös altes Fahrzeug 20.000 €

Haushaltsplan 2022 der Gemeinde Irdorf

Teilergebnishaushalt einschließlich Finanzplanung Produkt 113000 Presse- und Öffentlichkeitsarbeit

Gemeinde Irdorf

Nr.	Bezeichnung	Ergebnis 2020	Ansatz 2021	Ansatz 2022	Plan 2023	Plan 2024	Plan 2025
1	Steuern und ähnliche Abgaben	0,00	0	0	0	0	0
2	Zuweisungen und Zuwendungen, Umlagen	0,00	0	0	0	0	0
3	Aufgelöste Investitionszuwendungen und -beiträge	0,00	0	0	0	0	0
4	Sonstige Transfererträge	0,00	0	0	0	0	0
5	Entgelte für öffentliche Leistungen oder Einrichtungen	0,00	0	0	0	0	0
6	Sonstige privatrechtliche Leistungsentgelte	0,00	0	0	0	0	0
7	Kostenerstattungen und Kostenumlagen	0,00	0	0	0	0	0
8	Zinsen und ähnliche Erträge	0,00	0	0	0	0	0
9	Aktivierete Eigenleistungen und Bestandveränderungen	0,00	0	0	0	0	0
10	Sonstige ordentliche Erträge	0,00	0	0	0	0	0
11	Anteilige ordentliche Erträge (Summe aus Nummern 1 bis 10)	0,00	0	0	0	0	0
12	Personalaufwendungen	0,00	0	0	0	0	0
13	Versorgungsaufwendungen	0,00	0	0	0	0	0
14	Aufwendungen für Sach- und Dienstleistungen	0,00	0	0	0	0	0
15	Abschreibungen	0,00	0	0	0	0	0
16	Zinsen und ähnliche Aufwendungen	0,00	0	0	0	0	0
17	Transferaufwendungen	0,00	0	0	0	0	0
18	Sonstige ordentliche Aufwendungen	0,00	0	0	0	0	0
19	Anteilige ordentliche Aufwendungen (Summe aus Nummern 12 bis 18)	0,00	0	0	0	0	0
20	Anteiliges veranschlagtes ordentliches Ergebnis (Summe aus Nummern 11 und 19)	0,00	0	0	0	0	0
21	Erträge aus internen Leistungen	0,00	0	0	0	0	0
22	Aufwendungen für interne Leistungen	0,00	0	0	0	0	0
23	kalkulatorische Kosten	0,00	0	0	0	0	0
24	Veranschlagtes kalkulatorisches Ergebnis (Saldo aus Nummern 21 bis 23)	0,00	0	0	0	0	0
25	Veranschlagter Nettoressourcenbedarf/-überschuss (Summe Nr. 20 und 24)	0,00	0	0	0	0	0

Haushaltsplan 2022 der Gemeinde Irndorf

Produktbeschreibung Produkt 113300 Grundstücksmanagement

Gemeinde Irndorf

Produktbereich	11	Innere Verwaltung
Produktgruppe	1133	Grundstücksmanagement - [THH 1]
Produkt	113300	Grundstücksmanagement

Kurzbeschreibung	<ul style="list-style-type: none"> -Erwerb von bebauten und unbebauten Grundstücken und Gebäuden -Ausübung von Vor-, An- und Rückkaufsrechten -Verkauf von bebauten und unbebauten Grundstücken -Wahrnehmung der sich aus den Grundstücksgeschäften ergebenden Rechte und Pflichten -Abschluss, Verwaltung und Aufhebung von Miet-, Pacht- und Gestattungsverhältnissen -Bewirtschaftung, Unterhaltung und Instandhaltung von eigenen Grundstücken -Erbbaurechte
-------------------------	---

Allgemeine Ziele	<ul style="list-style-type: none"> -Durchführung von Grundstücksgeschäften zur Förderung des Wohnungsbaus, zur Ansiedlung von Industrie und Gewerbe, zur Wahrnehmung sonstiger kommunaler Aufgaben -Sicherung der Kommune zustehenden Rechte und Erfüllung der ihr obliegenden Pflichten -Optimierung der Nutzung des vorhandenen Vermögens
-------------------------	--

Haushaltsplan 2022 der Gemeinde Irdorf

Teilergebnishaushalt einschließlich Finanzplanung Produkt 113300 Grundstücksmanagement

Gemeinde Irdorf

Nr.	Bezeichnung	Ergebnis 2020	Ansatz 2021	Ansatz 2022	Plan 2023	Plan 2024	Plan 2025
1	Steuern und ähnliche Abgaben	0,00	0	0	0	0	0
2	Zuweisungen und Zuwendungen, Umlagen	0,00	0	0	0	0	0
3	Aufgelöste Investitionszuwendungen und -beiträge	0,00	0	0	0	0	0
4	Sonstige Transfererträge	0,00	0	0	0	0	0
5	Entgelte für öffentliche Leistungen oder Einrichtungen	0,00	0	0	0	0	0
6	Sonstige privatrechtliche Leistungsentgelte	0,00	7.000	7.000	7.000	7.000	7.000
3411000	Mieten und Pachten	0,00	6.300	6.300	6.300	6.300	6.300
3461000	Sonstige privatrechtliche Leistungsentgelte	0,00	700	700	700	700	700
7	Kostenerstattungen und Kostenumlagen	0,00	0	0	0	0	0
8	Zinsen und ähnliche Erträge	0,00	0	0	0	0	0
9	Aktivierete Eigenleistungen und Bestandveränderungen	0,00	0	0	0	0	0
10	Sonstige ordentliche Erträge	0,00	0	0	0	0	0
11	Anteilige ordentliche Erträge (Summe aus Nummern 1 bis 10)	0,00	7.000	7.000	7.000	7.000	7.000
12	Personalaufwendungen	0,00	0	0	0	0	0
13	Versorgungsaufwendungen	0,00	0	0	0	0	0
14	Aufwendungen für Sach- und Dienstleistungen	0,00	-200	-200	-200	-200	-200
4241000	Bewirtschaftung der Grundst. u. baulichen Anlagen	0,00	-200	-200	-200	-200	-200
15	Abschreibungen	0,00	0	0	0	0	0
16	Zinsen und ähnliche Aufwendungen	0,00	0	0	0	0	0
17	Transferaufwendungen	0,00	0	0	0	0	0
18	Sonstige ordentliche Aufwendungen	-144,00	0	0	0	0	0
4453000	Erstattungen an Zweckverbände und dergleichen	-144,00	0	0	0	0	0
19	Anteilige ordentliche Aufwendungen (Summe aus Nummern 12 bis 18)	-144,00	-200	-200	-200	-200	-200
20	Anteiliges veranschlagtes ordentliches Ergebnis (Summe aus Nummern 11 und 19)	-144,00	6.800	6.800	6.800	6.800	6.800
21	Erträge aus internen Leistungen	0,00	0	0	0	0	0
22	Aufwendungen für interne Leistungen	0,00	-2.500	-2.400	-2.400	-2.400	-2.400
4811002	ILV Bauhof	0,00	-2.500	-2.400	-2.400	-2.400	-2.400
23	kalkulatorische Kosten	0,00	0	0	0	0	0
24	Veranschlagtes kalkulatorisches Ergebnis (Saldo aus Nummern 21 bis 23)	0,00	-2.500	-2.400	-2.400	-2.400	-2.400
25	Veranschlagter Nettoressourcenbedarf/-überschuss (Summe Nr. 20 und 24)	-144,00	4.300	4.400	4.400	4.400	4.400

Erläuterungen

3411000
Pachteinnahmen landwirtschaftliche Grundstücke

3461000
Entschädigung Containerstandplätze

4241000
Grundsteuer kommunale Grundstücke

Haushaltsplan 2022 der Gemeinde Irndorf

Einzeldarstellung der Investitionsmaßnahmen Produkt 113300 Grundstücksmanagement

Gemeinde Irndorf

Investition I-1133-001 Grundstücksgeschäfte

Nr.	Investitionsmaßnahmen Einzahlungs- und Auszahlungsarten	Gesamtang. z. Maßnahme -nachrichtl.-	Bisher finanziert	Ermächtigungs übertragungen aus Vorvorj.	Ergebnis 2020	Ansatz 2021	Ansatz 2022	VE
3	Einzahlungen aus der Veräußerung von Sachvermögen	319.600	0,00	0	0,00	300.000	19.600	0
0190020	Abgang Sonstige unbebaute Grundstücke	319.600	0,00	0	0,00	300.000	19.600	0
6	Summe der Einzahlungen aus Investitionstätigkeit (Summe aus Nummern 1 bis 5)	319.600	0,00	0	0,00	300.000	19.600	0
7	Auszahlungen für den Erwerb von Grundstücken und Gebäuden	-250.000	0,00	0	0,00	-50.000	-50.000	0
0190010	Zugang Sonstige unbebaute Grundstücke	-250.000	0,00	0	0,00	-50.000	-50.000	0
13	Summe der Auszahlungen aus Investitionstätigkeit (Summe aus Nummern 7 bis 12)	-250.000	0,00	0	0,00	-50.000	-50.000	0
14	Saldo aus Investitionstätigkeit (Saldo aus Nummern 6 und 13)	69.600	0,00	0	0,00	250.000	-30.400	0
16	Gesamtkosten der Maßnahme (Summe aus Nummern 13 und 15)	-250.000	0,00	0	0,00	-50.000	-50.000	0

Erläuterungen:

in 2022: Grundstücksverkäufe Schwenninger Weg Ost

Teilhaushalt 2

Sicherheit und Ordnung

Teilhaushalt 2

Sicherheit und Ordnung

Produktbereich

12 Sicherheit und Ordnung

Produkt

12.10.00 Statistik und Wahlen

12.20.00 Ordnungswesen

12.21.00 Verkehrswesen

12.22.00 Einwohnerwesen

12.23.00 Personenstandswesen

12.60.00 Brandschutz

Haushaltsplan 2022 der Gemeinde Irndorf

Teilergebnishaushalt einschließlich Finanzplanung Teilhaushalt 2 Sicherheit und Ordnung

Gemeinde Irndorf

Nr.	Bezeichnung	Ergebnis 2020	Ansatz 2021	Ansatz 2022	Plan 2023	Plan 2024	Plan 2025
1	Steuern und ähnliche Abgaben	0,00	0	0	0	0	0
2	Zuweisungen und Zuwendungen, Umlagen	0,00	2.000	2.000	2.000	2.000	2.000
3141000	Zuweisungen für laufende Zwecke vom Land	0,00	2.000	2.000	2.000	2.000	2.000
3	Aufgelöste Investitionszuwendungen und -beiträge	0,00	1.200	1.200	1.200	1.200	1.200
3161000	Erträge a.d.Auflösung v.Sonderposten a.Zuwendungen	0,00	1.200	1.200	1.200	1.200	1.200
4	Sonstige Transfererträge	0,00	0	0	0	0	0
5	Entgelte für öffentliche Leistungen oder Einrichtungen	1.979,70	5.700	5.700	5.700	5.700	5.700
3311000	Verwaltungsgebühren	1.919,70	5.500	5.500	5.500	5.500	5.500
3321000	Benutzungsgebühren und ähnliche Entgelte	60,00	0	0	0	0	0
3321001	Benutzungsgebühren (öffentlich-rechtlich)	0,00	200	200	200	200	200
6	Sonstige privatrechtliche Leistungsentgelte	0,00	0	0	0	0	0
7	Kostenerstattungen und Kostenumlagen	0,00	2.000	900	900	900	1.400
3480000	Erstattungen vom Bund	0,00	500	0	0	0	500
3481000	Erstattungen vom Land	0,00	600	0	0	0	0
3487000	Erstattungen von privaten Unternehmen	0,00	900	900	900	900	900
8	Zinsen und ähnliche Erträge	0,00	0	0	0	0	0
9	Aktivierete Eigenleistungen und Bestandveränderungen	0,00	0	0	0	0	0
10	Sonstige ordentliche Erträge	0,00	0	0	0	0	0
11	Anteilige ordentliche Erträge (Summe aus Nummern 1 bis 10)	1.979,70	10.900	9.800	9.800	9.800	10.300
12	Personalaufwendungen	0,00	-16.500	-14.500	-14.700	-15.000	-15.300
4011000	Dienstaufwendungen Beamte	0,00	-9.600	-7.300	-7.400	-7.600	-7.700
4012000	Dienstaufwendungen Arbeitnehmer	0,00	-5.300	-5.500	-5.600	-5.700	-5.800
4022000	Beiträge zu Versorgungskassen Arbeitnehmer	0,00	-500	-500	-500	-500	-500
4032000	Beiträge zur gesetzl. SozialversicheruArbeitnehmer	0,00	-1.100	-1.200	-1.200	-1.200	-1.300
13	Versorgungsaufwendungen	0,00	0	0	0	0	0
14	Aufwendungen für Sach- und Dienstleistungen	-19.085,90	-31.700	-15.400	-15.400	-16.700	-16.350
4211000	Unterhaltung der Grundstücke und baulichen Anlagen	-6.515,44	-15.500	-500	-500	-500	-500
4221000	Unterhaltung des beweglichen Vermögens	-2.143,74	-1.000	-1.000	-1.000	-1.000	-1.000
4222000	Erwerb v. geringw. Verm. Gegenst. sof. nicht spez	0,00	-1.000	-1.000	-1.000	-1.000	-1.000
4241000	Bewirtschaftung der Grundst. u. baulichen Anlagen	-902,77	-3.800	-3.800	-3.800	-3.800	-3.800
4251000	Haltung von Fahrzeugen	-1.109,11	-3.000	-3.000	-3.000	-3.000	-3.000
4261000	Besondere Aufwendungen für Beschäftigte	-5.152,06	0	0	0	0	0
4261001	Aus- und Fortbildung	0,00	-1.000	-400	-400	-1.000	-1.000
4261002	Dienst- und Schutzkleidung	0,00	-3.000	-3.000	-3.000	-3.000	-3.000
4271000	Besondere Verwaltungs- und Betriebsaufwendungen	-3.262,78	-3.400	-2.700	-2.700	-3.400	-3.050
15	Abschreibungen	0,00	-4.100	-4.100	-4.100	-4.100	-4.100
4711000	AfA auf imm.Vermögensgegenstände u.Sachvermögen	0,00	-4.100	-4.100	-4.100	-4.100	-4.100
16	Zinsen und ähnliche Aufwendungen	0,00	0	0	0	0	0
17	Transferaufwendungen	0,00	0	0	0	0	0
18	Sonstige ordentliche Aufwendungen	-1.693,60	-7.110	-6.210	-6.210	-7.110	-6.660
4421000	Aufw. für ehrenamtliche und sonstige Tätigkeit	-279,70	-1.600	-1.200	-1.200	-1.600	-1.400
4429000	Sonst. Aufw. f. d. Inanspr. von Rechten u.Diensten	-241,74	0	0	0	0	0
4429001	Mitgliedsbeiträge an Vereine, Verbände	0,00	-1.010	-1.010	-1.010	-1.010	-1.010
4431000	Geschäftsaufwendungen	-627,45	-3.700	-3.200	-3.200	-3.700	-3.450
4431002	Bücher und Zeitschriften	0,00	-200	-200	-200	-200	-200
4431003	Post- und Telekommunikationsdienstleistungen	0,00	-500	-500	-500	-500	-500
4431006	Reisekosten	0,00	-100	-100	-100	-100	-100
4491000	Weitere sonst.Aufw. a.lfd.Verwaltungstätigkeit	-544,71	0	0	0	0	0
19	Anteilige ordentliche Aufwendungen (Summe aus Nummern 12 bis 18)	-20.779,50	-59.410	-40.210	-40.410	-42.910	-42.410

Haushaltsplan 2022 der Gemeinde Irndorf

Teilergebnishaushalt einschließlich Finanzplanung Teilhaushalt 2 Sicherheit und Ordnung

Gemeinde Irndorf

Nr.	Bezeichnung	Ergebnis 2020	Ansatz 2021	Ansatz 2022	Plan 2023	Plan 2024	Plan 2025
20	Anteiliges veranschlagtes ordentliches Ergebnis (Summe aus Nummern 11 und 19)	-18.799,80	-48.510	-30.410	-30.610	-33.110	-32.110
21	Erträge aus internen Leistungen	0,00	0	0	0	0	0
22	Aufwendungen für interne Leistungen	0,00	-600	-600	-600	-600	-600
4811002	ILV Bauhof	0,00	-600	-600	-600	-600	-600
23	kalkulatorische Kosten	0,00	0	0	0	0	0
24	Veranschlagtes kalkulatorisches Ergebnis (Saldo aus Nummern 21 bis 23)	0,00	-600	-600	-600	-600	-600
25	Veranschlagter Nettoressourcenbedarf/-überschuss (Summe Nr. 20 und 24)	-18.799,80	-49.110	-31.010	-31.210	-33.710	-32.710

Haushaltsplan 2022 der Gemeinde Irndorf

Teilfinanzhaushalt einschließlich Finanzplanung Teilhaushalt 2 Sicherheit und Ordnung

Gemeinde Irndorf

Nr.	Bezeichnung	Ergebnis 2020	Ansatz 2021	Ansatz 2022	VE	Plan 2023	Plan 2024 Plan 2025
1	Summe der Einzahlungen a. lfd. Verwaltungstätigkeit (ohne außerordentliche zahlungswirksame Erträge aus Vermögensveräußerung)	100,00	9.700	8.600	0	8.600	8.600 9.100
6141000	Zuweisungen für laufende Zwecke vom Land	0,00	2.000	2.000	0	2.000	2.000 2.000
6311000	Verwaltungsgebühren	0,00	5.500	5.500	0	5.500	5.500 5.500
6321000	Benutzungsgebühren und ähnliche Entgelte	100,00	0	0	0	0	0 0
6321001	Benutzungsgebühren (öffentlich-rechtlich)	0,00	200	200	0	200	200 200
6480000	Erstattungen vom Bund	0,00	500	0	0	0	0 500
6481000	Erstattungen vom Land	0,00	600	0	0	0	0 0
6487000	Erstattungen von privaten Unternehmen	0,00	900	900	0	900	900 900
2	Summe der Auszahlungen aus laufender Verwaltungstätigkeit	-27.726,33	-55.310	-36.110	0	-36.310	-38.810 -38.310
7011000	Dienstbezüge Beamte	0,00	-9.600	-7.300	0	-7.400	-7.600 -7.700
7012000	Dienstbezüge Arbeitnehmer	0,00	-5.300	-5.500	0	-5.600	-5.700 -5.800
7022000	Beiträge zu Versorgungskassen Arbeitnehmer	0,00	-500	-500	0	-500	-500 -500
7032000	Beiträge zur gesetzlichen Sozialvers. Arbeitnehmer	0,00	-1.100	-1.200	0	-1.200	-1.200 -1.300
7211000	Unterhaltung der Grundstücke und baulichen Anlagen	-6.586,18	-15.500	-500	0	-500	-500 -500
7221000	Unterhaltung des beweglichen Vermögens	-4.805,77	-1.000	-1.000	0	-1.000	-1.000 -1.000
7222000	Erwerb von geringwertigen Vermögensgegenständen	0,00	-1.000	-1.000	0	-1.000	-1.000 -1.000
7241000	Bewirtschaftung d.Grundstücke u.baulichen Anlagen	-4.137,94	-3.800	-3.800	0	-3.800	-3.800 -3.800
7251000	Haltung von Fahrzeugen	-5.475,76	-3.000	-3.000	0	-3.000	-3.000 -3.000
7261000	Besondere zahlungswirksame Aufw.f.Beschäftigte	-4.712,06	-4.000	-3.400	0	-3.400	-4.000 -4.000
7271000	Besondere Verwaltungs- und Betriebsauszahlungen	-603,88	-3.400	-2.700	0	-2.700	-3.400 -3.050
7421000	Auszahlungen für ehrenamtliche und sonstige Tätigk	-86,20	-1.600	-1.200	0	-1.200	-1.600 -1.400
7429000	Sonst. Ausz. für die Inanspr. von Rechten und Dien	-241,74	-1.010	-1.010	0	-1.010	-1.010 -1.010
7431000	Geschäftsauszahlungen	-532,09	-4.500	-4.000	0	-4.000	-4.500 -4.250
7491000	Weitere sonst. Ausz. aus lfd Verwaltungstätigkeit	-544,71	0	0	0	0	0 0
3	Anteiliger Zahlungsmittelüberschuss/-bedarf des Ergebnishaushalts (Saldo aus Nummern 1 und 2)	-27.626,33	-45.610	-27.510	0	-27.710	-30.210 -29.210
4	Einzahlungen aus Investitionszuwendungen	0,00	0	24.100	0	0	0 0
6810000	Investitionszuweisungen vom Bund	0,00	0	21.700	0	0	0 0
6811000	Investitionszuweisungen vom Land	0,00	0	2.400	0	0	0 0
5	Einzahlungen aus Investitionsbeiträgen und ähnlichen Entgelten für Investitionstätigkeit	0,00	0	0	0	0	0 0
6	Einzahlungen aus der Veräußerung von Sachvermögen	0,00	0	0	0	0	0 0
7	Einzahlungen aus der Veräußerung von Finanzvermögen	0,00	0	0	0	0	0 0
8	Einzahlungen für sonstige Investitionstätigkeiten	0,00	0	0	0	0	0 0

Haushaltsplan 2022 der Gemeinde Irdorf

Teilfinanzhaushalt einschließlich Finanzplanung Teilhaushalt 2 Sicherheit und Ordnung

Gemeinde Irdorf

Nr.	Bezeichnung	Ergebnis 2020	Ansatz 2021	Ansatz 2022	VE	Plan 2023	Plan 2024 Plan 2025
9	Einzahlungen aus Investitionstätigkeit (Summe aus Nummern 4 bis 8)	0,00	0	24.100	0	0	0 0
10	Auszahlungen für den Erwerb von Grundstücken und Gebäuden	0,00	0	0	0	0	0 0
11	Auszahlungen für Baumaßnahmen	0,00	0	0	0	0	0 0
12	Auszahlungen für den Erwerb von beweglichem Sachvermögen	0,00	0	-42.200	0	0	0 0
7831200	Ausz. für den Erwerb von bew. Verm oberh. Wertgr.	0,00	0	-42.200	0	0	0 0
13	Auszahlungen für den Erwerb von Finanzvermögen	0,00	0	0	0	0	0 0
14	Auszahlungen für Investitionsförderungsmaßnahmen	0,00	0	0	0	0	0 0
15	Auszahlungen für den Erwerb von immateriellen Vermögensgegenständen	0,00	0	0	0	0	0 0
16	Auszahlungen aus Investitionstätigkeit (Summe aus Nummern 10 bis 15)	0,00	0	-42.200	0	0	0 0
17	Anteiliger veranschlagter Finanzierungsmittelüberschuss/-bedarf aus Investitionstätigkeit (Saldo aus Numern 9 und 16)	0,00	0	-18.100	0	0	0 0
18	Anteiliger veranschlagter Finanzierungsmittelüberschuss/-bedarf (Saldo aus Nummern 3 und 17)	-27.626,33	-45.610	-45.610	0	-27.710	-30.210 -29.210

Haushaltsplan 2022 der Gemeinde Irndorf

Produktbeschreibung Produkt 121000 Statistik und Wahlen		
Gemeinde Irndorf		
Produktbereich	12	Sicherheit und Ordnung
Produktgruppe	1210	Statistik und Wahlen - [THH 2]
Produkt	121000	Statistik und Wahlen
Kurzbeschreibung	Rechtliche, personelle und organisatorische Vorbereitung und Durchführung aller Wahlen, z. B. Kommunal-, Landtags-, Bundestags und Europawahlen, sowie Abstimmungen, z. B. Volksabstimmung	
Allgemeine Ziele	Ermittlung der Sitzverteilung und / oder in die gesetzgebenden Körperschaften bzw. in die kommunalen Beschlussgremien gewählten Personen Vorbereitung und Durchführung unter Beachtung der jeweiligen Spezialgesetze, Durchführungsverordnungen und Verwaltungsvorschriften	

Haushaltsplan 2022 der Gemeinde Irdorf

Teilergebnishaushalt einschließlich Finanzplanung Produkt 121000 Statistik und Wahlen

Gemeinde Irdorf

Nr.	Bezeichnung	Ergebnis 2020	Ansatz 2021	Ansatz 2022	Plan 2023	Plan 2024	Plan 2025
1	Steuern und ähnliche Abgaben	0,00	0	0	0	0	0
2	Zuweisungen und Zuwendungen, Umlagen	0,00	0	0	0	0	0
3	Aufgelöste Investitionszuwendungen und -beiträge	0,00	0	0	0	0	0
4	Sonstige Transfererträge	0,00	0	0	0	0	0
5	Entgelte für öffentliche Leistungen oder Einrichtungen	0,00	0	0	0	0	0
6	Sonstige privatrechtliche Leistungsentgelte	0,00	0	0	0	0	0
7	Kostenerstattungen und Kostenumlagen	0,00	1.100	0	0	0	500
3480000	Erstattungen vom Bund	0,00	500	0	0	0	500
3481000	Erstattungen vom Land	0,00	600	0	0	0	0
8	Zinsen und ähnliche Erträge	0,00	0	0	0	0	0
9	Aktivierete Eigenleistungen und Bestandveränderungen	0,00	0	0	0	0	0
10	Sonstige ordentliche Erträge	0,00	0	0	0	0	0
11	Anteilige ordentliche Erträge (Summe aus Nummern 1 bis 10)	0,00	1.100	0	0	0	500
12	Personalaufwendungen	0,00	0	0	0	0	0
13	Versorgungsaufwendungen	0,00	0	0	0	0	0
14	Aufwendungen für Sach- und Dienstleistungen	0,00	-1.300	0	0	-1.300	-950
4261001	Aus- und Fortbildung	0,00	-600	0	0	-600	-600
4271000	Besondere Verwaltungs- und Betriebsaufwendungen	0,00	-700	0	0	-700	-350
15	Abschreibungen	0,00	0	0	0	0	0
16	Zinsen und ähnliche Aufwendungen	0,00	0	0	0	0	0
17	Transferaufwendungen	0,00	0	0	0	0	0
18	Sonstige ordentliche Aufwendungen	0,00	-900	0	0	-900	-450
4421000	Aufw. für ehrenamtliche und sonstige Tätigkeit	0,00	-400	0	0	-400	-200
4431000	Geschäftsaufwendungen	0,00	-500	0	0	-500	-250
19	Anteilige ordentliche Aufwendungen (Summe aus Nummern 12 bis 18)	0,00	-2.200	0	0	-2.200	-1.400
20	Anteiliges veranschlagtes ordentliches Ergebnis (Summe aus Nummern 11 und 19)	0,00	-1.100	0	0	-2.200	-900
21	Erträge aus internen Leistungen	0,00	0	0	0	0	0
22	Aufwendungen für interne Leistungen	0,00	0	0	0	0	0
23	kalkulatorische Kosten	0,00	0	0	0	0	0
24	Veranschlagtes kalkulatorisches Ergebnis (Saldo aus Nummern 21 bis 23)	0,00	0	0	0	0	0
25	Veranschlagter Nettoressourcenbedarf/-überschuss (Summe Nr. 20 und 24)	0,00	-1.100	0	0	-2.200	-900

Erläuterungen

348000
Erstattung Bundestagswahl durch Bund

3481000
Erstattung Landtagswahl durch Land

4271000
Bewirtung Wahlhelfer, EDV-Kosten für Wahl

4421000
Wahlhelferentschädigung

44310001
Stimmzettel etc.

in 2021: Landtags- und Bundestagswahl
in 2024: Bürgermeister- und Kommunalwahl
in 2025: Bundestagswahl

Haushaltsplan 2022 der Gemeinde Irndorf

Produktbeschreibung Produkt 122000 Ordnungswesen		
Gemeinde Irndorf		
Produktbereich	12	Sicherheit und Ordnung
Produktgruppe	1220	Ordnungswesen - [THH 2]
Produkt	122000	Ordnungswesen
Kurzbeschreibung	Entgegennahme, Aufbewahrung, Aushändigung und Verwertung von Fundsachen und Fundtieren Erfassung und Bearbeitung von An-, Um- und Abmeldungen von anzeige- oder erlaubnispflichtigen Gewerben; Erteilung von Auskünften aus dem Gewereregister; Beratung über Anzeigepflichten	
Allgemeine Ziele	Sicherung und Rückgewinnung von verlorenem Eigentum Kenntnis über vorhandene Gewerbebetriebe als Grundlage für Überwachungstätigkeiten sowie zur Sicherung des Steueraufkommens	

Haushaltsplan 2022 der Gemeinde Irndorf

Teilergebnishaushalt einschließlich Finanzplanung Produkt 122000 Ordnungswesen

Gemeinde Irndorf

Nr.	Bezeichnung	Ergebnis 2020	Ansatz 2021	Ansatz 2022	Plan 2023	Plan 2024	Plan 2025
1	Steuern und ähnliche Abgaben	0,00	0	0	0	0	0
2	Zuweisungen und Zuwendungen, Umlagen	0,00	0	0	0	0	0
3	Aufgelöste Investitionszuwendungen und -beiträge	0,00	0	0	0	0	0
4	Sonstige Transfererträge	0,00	0	0	0	0	0
5	Entgelte für öffentliche Leistungen oder Einrichtungen	0,00	600	600	600	600	600
3311000	Verwaltungsgebühren	0,00	600	600	600	600	600
6	Sonstige privatrechtliche Leistungsentgelte	0,00	0	0	0	0	0
7	Kostenerstattungen und Kostenumlagen	0,00	0	0	0	0	0
8	Zinsen und ähnliche Erträge	0,00	0	0	0	0	0
9	Aktivierete Eigenleistungen und Bestandveränderungen	0,00	0	0	0	0	0
10	Sonstige ordentliche Erträge	0,00	0	0	0	0	0
11	Anteilige ordentliche Erträge (Summe aus Nummern 1 bis 10)	0,00	600	600	600	600	600
12	Personalaufwendungen	0,00	-6.900	0	0	0	0
4012000	Dienstaufwendungen Arbeitnehmer	0,00	-5.300	0	0	0	0
4022000	Beiträge zu Versorgungskassen Arbeitnehmer	0,00	-500	0	0	0	0
4032000	Beiträge zur gesetzl. SozialversicheruArbeitnehmer	0,00	-1.100	0	0	0	0
13	Versorgungsaufwendungen	0,00	0	0	0	0	0
14	Aufwendungen für Sach- und Dienstleistungen	0,00	0	0	0	0	0
15	Abschreibungen	0,00	0	0	0	0	0
16	Zinsen und ähnliche Aufwendungen	0,00	0	0	0	0	0
17	Transferaufwendungen	0,00	0	0	0	0	0
18	Sonstige ordentliche Aufwendungen	-544,71	-500	-500	-500	-500	-500
4429001	Mitgliedsbeiträge an Vereine, Verbände	0,00	-500	-500	-500	-500	-500
4491000	Weitere sonst.Aufw. a.lfd.Verwaltungstätigkeit	-544,71	0	0	0	0	0
19	Anteilige ordentliche Aufwendungen (Summe aus Nummern 12 bis 18)	-544,71	-7.400	-500	-500	-500	-500
20	Anteiliges veranschlagtes ordentliches Ergebnis (Summe aus Nummern 11 und 19)	-544,71	-6.800	100	100	100	100
21	Erträge aus internen Leistungen	0,00	0	0	0	0	0
22	Aufwendungen für interne Leistungen	0,00	-600	-600	-600	-600	-600
4811002	ILV Bauhof	0,00	-600	-600	-600	-600	-600
23	kalkulatorische Kosten	0,00	0	0	0	0	0
24	Veranschlagtes kalkulatorisches Ergebnis (Saldo aus Nummern 21 bis 23)	0,00	-600	-600	-600	-600	-600
25	Veranschlagter Nettoressourcenbedarf/-überschuss (Summe Nr. 20 und 24)	-544,71	-7.400	-500	-500	-500	-500

Erläuterungen

3311000

Plakatierung, Gestattungen, Fischereigeühr

4429001

Mitgliedsbeitrag Kreistierschutzgemeinschaft

Personalausgaben waren 2021 fälschlicherweise bei diesem Produkt veranschlagt, gehören zu Produkt 122200 und wurden auch dort verbucht

Haushaltsplan 2022 der Gemeinde Irdorf

Teilergebnishaushalt einschließlich Finanzplanung Produkt 122100 Verkehrswesen

Gemeinde Irdorf

Nr.	Bezeichnung	Ergebnis 2020	Ansatz 2021	Ansatz 2022	Plan 2023	Plan 2024	Plan 2025
1	Steuern und ähnliche Abgaben	0,00	0	0	0	0	0
2	Zuweisungen und Zuwendungen, Umlagen	0,00	0	0	0	0	0
3	Aufgelöste Investitionszuwendungen und -beiträge	0,00	0	0	0	0	0
4	Sonstige Transfererträge	0,00	0	0	0	0	0
5	Entgelte für öffentliche Leistungen oder Einrichtungen	0,00	0	0	0	0	0
6	Sonstige privatrechtliche Leistungsentgelte	0,00	0	0	0	0	0
7	Kostenerstattungen und Kostenumlagen	0,00	0	0	0	0	0
8	Zinsen und ähnliche Erträge	0,00	0	0	0	0	0
9	Aktivierete Eigenleistungen und Bestandveränderungen	0,00	0	0	0	0	0
10	Sonstige ordentliche Erträge	0,00	0	0	0	0	0
11	Anteilige ordentliche Erträge (Summe aus Nummern 1 bis 10)	0,00	0	0	0	0	0
12	Personalaufwendungen	0,00	0	0	0	0	0
13	Versorgungsaufwendungen	0,00	0	0	0	0	0
14	Aufwendungen für Sach- und Dienstleistungen	0,00	0	0	0	0	0
15	Abschreibungen	0,00	0	0	0	0	0
16	Zinsen und ähnliche Aufwendungen	0,00	0	0	0	0	0
17	Transferaufwendungen	0,00	0	0	0	0	0
18	Sonstige ordentliche Aufwendungen	0,00	0	0	0	0	0
19	Anteilige ordentliche Aufwendungen (Summe aus Nummern 12 bis 18)	0,00	0	0	0	0	0
20	Anteiliges veranschlagtes ordentliches Ergebnis (Summe aus Nummern 11 und 19)	0,00	0	0	0	0	0
21	Erträge aus internen Leistungen	0,00	0	0	0	0	0
22	Aufwendungen für interne Leistungen	0,00	0	0	0	0	0
23	kalkulatorische Kosten	0,00	0	0	0	0	0
24	Veranschlagtes kalkulatorisches Ergebnis (Saldo aus Nummern 21 bis 23)	0,00	0	0	0	0	0
25	Veranschlagter Nettoressourcenbedarf/-überschuss (Summe Nr. 20 und 24)	0,00	0	0	0	0	0

Haushaltsplan 2022 der Gemeinde Irdorf

Teilergebnishaushalt einschließlich Finanzplanung Produkt 122200 Einwohnerwesen

Gemeinde Irdorf

Nr.	Bezeichnung	Ergebnis 2020	Ansatz 2021	Ansatz 2022	Plan 2023	Plan 2024	Plan 2025
1	Steuern und ähnliche Abgaben	0,00	0	0	0	0	0
2	Zuweisungen und Zuwendungen, Umlagen	0,00	0	0	0	0	0
3	Aufgelöste Investitionszuwendungen und -beiträge	0,00	0	0	0	0	0
4	Sonstige Transfererträge	0,00	0	0	0	0	0
5	Entgelte für öffentliche Leistungen oder Einrichtungen	0,00	4.400	4.400	4.400	4.400	4.400
3311000	Verwaltungsgebühren	0,00	4.400	4.400	4.400	4.400	4.400
6	Sonstige privatrechtliche Leistungsentgelte	0,00	0	0	0	0	0
7	Kostenerstattungen und Kostenumlagen	0,00	0	0	0	0	0
8	Zinsen und ähnliche Erträge	0,00	0	0	0	0	0
9	Aktivierete Eigenleistungen und Bestandveränderungen	0,00	0	0	0	0	0
10	Sonstige ordentliche Erträge	0,00	0	0	0	0	0
11	Anteilige ordentliche Erträge (Summe aus Nummern 1 bis 10)	0,00	4.400	4.400	4.400	4.400	4.400
12	Personalaufwendungen	0,00	0	-7.200	-7.300	-7.400	-7.600
4012000	Dienstaufwendungen Arbeitnehmer	0,00	0	-5.500	-5.600	-5.700	-5.800
4022000	Beiträge zu Versorgungskassen Arbeitnehmer	0,00	0	-500	-500	-500	-500
4032000	Beiträge zur gesetzl. SozialversicheruArbeitnehmer	0,00	0	-1.200	-1.200	-1.200	-1.300
13	Versorgungsaufwendungen	0,00	0	0	0	0	0
14	Aufwendungen für Sach- und Dienstleistungen	0,00	0	0	0	0	0
15	Abschreibungen	0,00	0	0	0	0	0
16	Zinsen und ähnliche Aufwendungen	0,00	0	0	0	0	0
17	Transferaufwendungen	0,00	0	0	0	0	0
18	Sonstige ordentliche Aufwendungen	0,00	-3.200	-3.200	-3.200	-3.200	-3.200
4431000	Geschäftsaufwendungen	0,00	-3.200	-3.200	-3.200	-3.200	-3.200
19	Anteilige ordentliche Aufwendungen (Summe aus Nummern 12 bis 18)	0,00	-3.200	-10.400	-10.500	-10.600	-10.800
20	Anteiliges veranschlagtes ordentliches Ergebnis (Summe aus Nummern 11 und 19)	0,00	1.200	-6.000	-6.100	-6.200	-6.400
21	Erträge aus internen Leistungen	0,00	0	0	0	0	0
22	Aufwendungen für interne Leistungen	0,00	0	0	0	0	0
23	kalkulatorische Kosten	0,00	0	0	0	0	0
24	Veranschlagtes kalkulatorisches Ergebnis (Saldo aus Nummern 21 bis 23)	0,00	0	0	0	0	0
25	Veranschlagter Nettoressourcenbedarf/-überschuss (Summe Nr. 20 und 24)	0,00	1.200	-6.000	-6.100	-6.200	-6.400

Erläuterungen

3311000

Verwaltungsgebühren (Personalausweise, Reisepässe, Führungszeugnisse)

4431000

neue Personalausweise, Reisepässe, Kinderreisepässe und vorläufige Ausweise

Personalausgaben waren 2021 fälschlicherweise bei 122000 veranschlagt, gehören zu diesem Produkt und wurden auch dort verbucht

Haushaltsplan 2022 der Gemeinde Irndorf

Produktbeschreibung Produkt 122300 Personenstandswesen		
Gemeinde Irndorf		
Produktbereich	12	Sicherheit und Ordnung
Produktgruppe	1223	Personenstandswesen - [THH 2]
Produkt	122300	Personenstandswesen
Kurzbeschreibung	Prüfung rechtlicher Ehevoraussetzungen und Durchführung der Eheschließung einschl. aller Vor- und Nacharbeiten Beurkundung bei Eintritt eines Sterbefalls; Nachbeurkundung von Sterbefällen	
Allgemeine Ziele	Feststellen der Ehefähigkeit und Durchführung der Eheschließung Feststellung und Nachweis von personenbezogenen Daten im Sterbefall	

Haushaltsplan 2022 der Gemeinde Irdorf

Teilergebnishaushalt einschließlich Finanzplanung Produkt 122300 Personenstandswesen

Gemeinde Irdorf

Nr.	Bezeichnung	Ergebnis 2020	Ansatz 2021	Ansatz 2022	Plan 2023	Plan 2024	Plan 2025
1	Steuern und ähnliche Abgaben	0,00	0	0	0	0	0
2	Zuweisungen und Zuwendungen, Umlagen	0,00	0	0	0	0	0
3	Aufgelöste Investitionszuwendungen und -beiträge	0,00	0	0	0	0	0
4	Sonstige Transfererträge	0,00	0	0	0	0	0
5	Entgelte für öffentliche Leistungen oder Einrichtungen	1.979,70	500	500	500	500	500
3311000	Verwaltungsgebühren	1.919,70	500	500	500	500	500
3321000	Benutzungsgebühren und ähnliche Entgelte	60,00	0	0	0	0	0
6	Sonstige privatrechtliche Leistungsentgelte	0,00	0	0	0	0	0
7	Kostenerstattungen und Kostenumlagen	0,00	0	0	0	0	0
8	Zinsen und ähnliche Erträge	0,00	0	0	0	0	0
9	Aktivierete Eigenleistungen und Bestandveränderungen	0,00	0	0	0	0	0
10	Sonstige ordentliche Erträge	0,00	0	0	0	0	0
11	Anteilige ordentliche Erträge (Summe aus Nummern 1 bis 10)	1.979,70	500	500	500	500	500
12	Personalaufwendungen	0,00	-9.600	-7.300	-7.400	-7.600	-7.700
4011000	Dienstaufwendungen Beamte	0,00	-9.600	-7.300	-7.400	-7.600	-7.700
13	Versorgungsaufwendungen	0,00	0	0	0	0	0
14	Aufwendungen für Sach- und Dienstleistungen	-507,38	-1.400	-1.400	-1.400	-1.400	-1.400
4271000	Besondere Verwaltungs- und Betriebsaufwendungen	-507,38	-1.400	-1.400	-1.400	-1.400	-1.400
15	Abschreibungen	0,00	0	0	0	0	0
16	Zinsen und ähnliche Aufwendungen	0,00	0	0	0	0	0
17	Transferaufwendungen	0,00	0	0	0	0	0
18	Sonstige ordentliche Aufwendungen	-135,03	-160	-160	-160	-160	-160
4429001	Mitgliedsbeiträge an Vereine, Verbände	0,00	-60	-60	-60	-60	-60
4431000	Geschäftsaufwendungen	-135,03	0	0	0	0	0
4431006	Reisekosten	0,00	-100	-100	-100	-100	-100
19	Anteilige ordentliche Aufwendungen (Summe aus Nummern 12 bis 18)	-642,41	-11.160	-8.860	-8.960	-9.160	-9.260
20	Anteiliges veranschlagtes ordentliches Ergebnis (Summe aus Nummern 11 und 19)	1.337,29	-10.660	-8.360	-8.460	-8.660	-8.760
21	Erträge aus internen Leistungen	0,00	0	0	0	0	0
22	Aufwendungen für interne Leistungen	0,00	0	0	0	0	0
23	kalkulatorische Kosten	0,00	0	0	0	0	0
24	Veranschlagtes kalkulatorisches Ergebnis (Saldo aus Nummern 21 bis 23)	0,00	0	0	0	0	0
25	Veranschlagter Nettoressourcenbedarf/-überschuss (Summe Nr. 20 und 24)	1.337,29	-10.660	-8.360	-8.460	-8.660	-8.760

Erläuterungen

3311000
Verwaltungsgebühren Standesamt

4271000
Lizenzgebühren dvv Standesamt; Formulare

4429001
Mitgliedsbeitrag Fachverband für Standesbeamte

4431006
Standesamtstagen

Haushaltsplan 2022 der Gemeinde Irndorf

Produktbeschreibung Produkt 126000 Brandschutz		
Gemeinde Irndorf		
Produktbereich	12	Sicherheit und Ordnung
Produktgruppe	1260	Brandschutz - [THH 2]
Produkt	126000	Brandschutz
Kurzbeschreibung	<ul style="list-style-type: none"> - Menschen und Tiere aus Brandgefahren und Notlagen retten - Brände und deren Gefahren bekämpfen - Technische Hilfeleistung 	
Allgemeine Ziele	<ul style="list-style-type: none"> - Schnellstmögliche qualifizierte Hilfeleistung bei Bränden zur Vermeidung von Schäden für Mensch, Tier, an Sachen und Umwelt - Ständige Einsatzbereitschaft 	

Haushaltsplan 2022 der Gemeinde Irndorf

Teilergebnishaushalt einschließlich Finanzplanung Produkt 126000 Brandschutz

Gemeinde Irndorf

Nr.	Bezeichnung	Ergebnis 2020	Ansatz 2021	Ansatz 2022	Plan 2023	Plan 2024	Plan 2025
1	Steuern und ähnliche Abgaben	0,00	0	0	0	0	0
2	Zuweisungen und Zuwendungen, Umlagen	0,00	2.000	2.000	2.000	2.000	2.000
3141000	Zuweisungen für laufende Zwecke vom Land	0,00	2.000	2.000	2.000	2.000	2.000
3	Aufgelöste Investitionszuwendungen und -beiträge	0,00	1.200	1.200	1.200	1.200	1.200
3161000	Erträge a.d.Auflösung v.Sonderposten a.Zuwendungen	0,00	1.200	1.200	1.200	1.200	1.200
4	Sonstige Transfererträge	0,00	0	0	0	0	0
5	Entgelte für öffentliche Leistungen oder Einrichtungen	0,00	200	200	200	200	200
3321001	Benutzungsgebühren (öffentlich-rechtlich)	0,00	200	200	200	200	200
6	Sonstige privatrechtliche Leistungsentgelte	0,00	0	0	0	0	0
7	Kostenerstattungen und Kostenumlagen	0,00	900	900	900	900	900
3487000	Erstattungen von privaten Unternehmen	0,00	900	900	900	900	900
8	Zinsen und ähnliche Erträge	0,00	0	0	0	0	0
9	Aktivierete Eigenleistungen und Bestandveränderungen	0,00	0	0	0	0	0
10	Sonstige ordentliche Erträge	0,00	0	0	0	0	0
11	Anteilige ordentliche Erträge (Summe aus Nummern 1 bis 10)	0,00	4.300	4.300	4.300	4.300	4.300
12	Personalaufwendungen	0,00	0	0	0	0	0
13	Versorgungsaufwendungen	0,00	0	0	0	0	0
14	Aufwendungen für Sach- und Dienstleistungen	-18.578,52	-29.000	-14.000	-14.000	-14.000	-14.000
4211000	Unterhaltung der Grundstücke und baulichen Anlagen	-6.515,44	-15.500	-500	-500	-500	-500
4221000	Unterhaltung des beweglichen Vermögens	-2.143,74	-1.000	-1.000	-1.000	-1.000	-1.000
4222000	Erwerb v. geringw. Verm. Gegenst. sof. nicht spez	0,00	-1.000	-1.000	-1.000	-1.000	-1.000
4241000	Bewirtschaftung der Grundst. u. baulichen Anlagen	-902,77	-3.800	-3.800	-3.800	-3.800	-3.800
4251000	Haltung von Fahrzeugen	-1.109,11	-3.000	-3.000	-3.000	-3.000	-3.000
4261000	Besondere Aufwendungen für Beschäftigte	-5.152,06	0	0	0	0	0
4261001	Aus- und Fortbildung	0,00	-400	-400	-400	-400	-400
4261002	Dienst- und Schutzkleidung	0,00	-3.000	-3.000	-3.000	-3.000	-3.000
4271000	Besondere Verwaltungs- und Betriebsaufwendungen	-2.755,40	-1.300	-1.300	-1.300	-1.300	-1.300
15	Abschreibungen	0,00	-4.100	-4.100	-4.100	-4.100	-4.100
4711000	AfA auf imm.Vermögensgegenstände u.Sachvermögen	0,00	-4.100	-4.100	-4.100	-4.100	-4.100
16	Zinsen und ähnliche Aufwendungen	0,00	0	0	0	0	0
17	Transferaufwendungen	0,00	0	0	0	0	0
18	Sonstige ordentliche Aufwendungen	-1.013,86	-2.350	-2.350	-2.350	-2.350	-2.350
4421000	Aufw. für ehrenamtliche und sonstige Tätigkeit	-279,70	-1.200	-1.200	-1.200	-1.200	-1.200
4429000	Sonst. Aufw. f. d. Inanspr. von Rechten u.Diensten	-241,74	0	0	0	0	0
4429001	Mitgliedsbeiträge an Vereine, Verbände	0,00	-450	-450	-450	-450	-450
4431000	Geschäftsaufwendungen	-492,42	0	0	0	0	0
4431002	Bücher und Zeitschriften	0,00	-200	-200	-200	-200	-200
4431003	Post- und Telekommunikationsdienstleistungen	0,00	-500	-500	-500	-500	-500
19	Anteilige ordentliche Aufwendungen (Summe aus Nummern 12 bis 18)	-19.592,38	-35.450	-20.450	-20.450	-20.450	-20.450
20	Anteiliges veranschlagtes ordentliches Ergebnis (Summe aus Nummern 11 und 19)	-19.592,38	-31.150	-16.150	-16.150	-16.150	-16.150
21	Erträge aus internen Leistungen	0,00	0	0	0	0	0
22	Aufwendungen für interne Leistungen	0,00	0	0	0	0	0
23	kalkulatorische Kosten	0,00	0	0	0	0	0
24	Veranschlagtes kalkulatorisches Ergebnis (Saldo aus Nummern 21 bis 23)	0,00	0	0	0	0	0
25	Veranschlagter Nettoressourcenbedarf/-überschuss (Summe Nr. 20 und 24)	-19.592,38	-31.150	-16.150	-16.150	-16.150	-16.150

Erläuterungen

Haushaltsplan 2022 der Gemeinde Irndorf

Teilergebnishaushalt einschließlich Finanzplanung Produkt 126000 Brandschutz

Gemeinde Irndorf

3141000
Jährliche Z-Feu Zuweisung für Aktive

3321001
Feuerwehrkostenersätze Einsätze

3487000
Verbrauchsabrechnung Raifeisenbank

4211000
Gebäudeunterhaltungspauschale, Kaminfeger, Heizungswartung, Gebäudeversicherung (500 €)
in 2021: Boden Fahrzeughalle (15.000 €)

4241000
Heizöl, Strom und Wasser

4251000
Steuer- und Versicherung FW-Fahrzeuge, Benzin, TÜV, Inspektionen

4261000
Atemschutzlehrgänge, Führerschein

4261002
Ergänzung Schutzkleidung

4271000
Jahresabschlussübung Feuerwehr (1.000 €), Vermischte Ausgaben (300 €)

4421000
Aufwandsentschädigung FW-Kommandant, Unfallversicherung für Feuerwehrangehörige

4429001
Mitgliedsbeitrag Kreisfeuerwehrverband

4431002
Zeitschriften Brandhilfe und Brandschutz

4431003
Festnetztelefon u. Mobiltelefon Feuerwehrkommandant

**Das Budget der Feuerwehr ist auf 9.100 € gedeckelt und umfasst folgende Sachkonten:
4221000, 4222000, 4251000, 4261001, 4261002, 4431001, 4431003**

Haushaltsplan 2022 der Gemeinde Irdorf

Einzeldarstellung der Investitionsmaßnahmen Produkt 126000 Brandschutz

Gemeinde Irdorf

Investition I-1260-001 Digitalfunk Feuerwehr

Nr.	Investitionsmaßnahmen Einzahlungs- und Auszahlungsarten	Gesamtang. z. Maßnahme -nachrichtl.-	Bisher finanziert	Ermächtigungs übertragungen aus Vorvorj.	Ergebnis 2020	Ansatz 2021	Ansatz 2022	VE
1	Einzahlungen aus Investitionszuwendungen	2.400	0,00	0	0,00	0	2.400	0
2111110	Zug. Sonderposten a.Zuwend. u.Umlagen f.VGGst.Land	2.400	0,00	0	0,00	0	2.400	0
6	Summe der Einzahlungen aus Investitionstätigkeit (Summe aus Nummern 1 bis 5)	2.400	0,00	0	0,00	0	2.400	0
9	Auszahlungen für den Erwerb von beweglichem Sachvermögen	-17.200	0,00	0	0,00	0	-17.200	0
0720010	Zugang Betriebs- und Geschäftsausstattung	-17.200	0,00	0	0,00	0	-17.200	0
13	Summe der Auszahlungen aus Investitionstätigkeit (Summe aus Nummern 7 bis 12)	-17.200	0,00	0	0,00	0	-17.200	0
14	Saldo aus Investitionstätigkeit (Saldo aus Nummern 6 und 13)	-14.800	0,00	0	0,00	0	-14.800	0
16	Gesamtkosten der Maßnahme (Summe aus Nummern 13 und 15)	-17.200	0,00	0	0,00	0	-17.200	0

Teilhaushalt 3

Schulen

Teilhaushalt 3

Schulen

Produktbereich

21 Schulträgeraufgaben

Produkte

21.10.01 Grundschulen

21.40.01 Schülerbeförderung

Haushaltsplan 2022 der Gemeinde Irdorf

Teilergebnishaushalt einschließlich Finanzplanung Teilhaushalt 3 Schulen

Gemeinde Irdorf

Nr.	Bezeichnung	Ergebnis 2020	Ansatz 2021	Ansatz 2022	Plan 2023	Plan 2024	Plan 2025
1	Steuern und ähnliche Abgaben	0,00	0	0	0	0	0
2	Zuweisungen und Zuwendungen, Umlagen	0,00	0	0	0	0	0
3	Aufgelöste Investitionszuwendungen und -beiträge	0,00	1.600	1.600	1.600	1.600	1.600
3161000	Erträge a.d.Auflösung v.Sonderposten a.Zuwendungen	0,00	1.600	1.600	1.600	1.600	1.600
4	Sonstige Transfererträge	0,00	0	0	0	0	0
5	Entgelte für öffentliche Leistungen oder Einrichtungen	0,00	0	0	0	0	0
6	Sonstige privatrechtliche Leistungsentgelte	71,40	0	0	0	0	0
3461000	Sonstige privatrechtliche Leistungsentgelte	71,40	0	0	0	0	0
7	Kostenerstattungen und Kostenumlagen	0,00	500	500	500	500	500
3488000	Erstattungen von übrigen Bereichen	0,00	500	500	500	500	500
8	Zinsen und ähnliche Erträge	0,00	0	0	0	0	0
9	Aktivierete Eigenleistungen und Bestandveränderungen	0,00	0	0	0	0	0
10	Sonstige ordentliche Erträge	0,00	0	0	0	0	0
11	Anteilige ordentliche Erträge (Summe aus Nummern 1 bis 10)	71,40	2.100	2.100	2.100	2.100	2.100
12	Personalaufwendungen	-10.639,01	-12.500	-13.100	-13.300	-13.600	-13.800
4012000	Dienstaufwendungen Arbeitnehmer	-7.778,61	-9.400	-9.900	-10.100	-10.300	-10.500
4022000	Beiträge zu Versorgungskassen Arbeitnehmer	-628,23	-800	-800	-800	-800	-800
4032000	Beiträge zur gesetzl. SozialversicheruArbeitnehmer	-2.232,17	-2.300	-2.400	-2.400	-2.500	-2.500
13	Versorgungsaufwendungen	0,00	0	0	0	0	0
14	Aufwendungen für Sach- und Dienstleistungen	-21.367,51	-24.300	-17.300	-17.300	-17.300	-17.300
4211000	Unterhaltung der Grundstücke und baulichen Anlagen	-3.056,77	-10.500	-500	-500	-500	-500
4221000	Unterhaltung des beweglichen Vermögens	-4.778,90	-300	0	0	0	0
4222000	Erwerb v. geringw. Verm. Gegenst. sof. nicht spez	0,00	-700	-3.000	-3.000	-3.000	-3.000
4232000	Leasing	0,00	-200	-200	-200	-200	-200
4241000	Bewirtschaftung der Grundst. u. baulichen Anlagen	-7.489,12	-8.000	-8.000	-8.000	-8.000	-8.000
4271000	Besondere Verwaltungs- und Betriebsaufwendungen	-518,32	-1.000	-1.200	-1.200	-1.200	-1.200
4274000	Lehr- und Unterrichtsmittel	-2.922,45	-1.200	-1.000	-1.000	-1.000	-1.000
4275000	Lernmittel	-2.601,95	-2.400	-3.400	-3.400	-3.400	-3.400
15	Abschreibungen	0,00	-5.600	-5.600	-5.600	-5.600	-5.600
4711000	AfA auf imm.Vermögensgegenstände u.Sachvermögen	0,00	-5.600	-5.600	-5.600	-5.600	-5.600
16	Zinsen und ähnliche Aufwendungen	0,00	0	0	0	0	0
17	Transferaufwendungen	0,00	0	0	0	0	0
18	Sonstige ordentliche Aufwendungen	-2.469,78	-9.700	-9.900	-9.900	-9.900	-9.900
4421000	Aufw. für ehrenamtliche und sonstige Tätigkeit	0,00	-500	-500	-500	-500	-500
4429000	Sonst. Aufw. f. d. Inanspr. von Rechten u.Diensten	0,00	-2.000	-2.000	-2.000	-2.000	-2.000
4431000	Geschäftsaufwendungen	-2.280,15	0	0	0	0	0
4431001	Bürobedarf	0,00	-800	-1.000	-1.000	-1.000	-1.000
4431003	Post- und Telekommunikationsdienstleistungen	0,00	-1.300	-1.300	-1.300	-1.300	-1.300
4431005	Sachverständigen-, Gerichts- und ähnliche Kosten	0,00	-800	-800	-800	-800	-800
4431006	Reisekosten	0,00	-100	-100	-100	-100	-100
4441000	Steuern, Versicherungen, Schadensfälle, Sonderabg.	0,00	-4.200	-4.200	-4.200	-4.200	-4.200
4491000	Weitere sonst.Aufw. a.lfd.Verwaltungstätigkeit	-189,63	0	0	0	0	0
19	Anteilige ordentliche Aufwendungen (Summe aus Nummern 12 bis 18)	-34.476,30	-52.100	-45.900	-46.100	-46.400	-46.600
20	Anteiliges veranschlagtes ordentliches Ergebnis (Summe aus Nummern 11 und 19)	-34.404,90	-50.000	-43.800	-44.000	-44.300	-44.500
21	Erträge aus internen Leistungen	0,00	0	0	0	0	0
22	Aufwendungen für interne Leistungen	0,00	-1.700	-1.700	-1.700	-1.700	-1.700
4811002	ILV Bauhof	0,00	-1.700	-1.700	-1.700	-1.700	-1.700
23	kalkulatorische Kosten	0,00	0	0	0	0	0
24	Veranschlagtes kalkulatorisches Ergebnis (Saldo aus Nummern 21 bis 23)	0,00	-1.700	-1.700	-1.700	-1.700	-1.700

Haushaltsplan 2022 der Gemeinde Irdorf

Teilergebnishaushalt einschließlich Finanzplanung Teilhaushalt 3 Schulen

Gemeinde Irdorf

Nr.	Bezeichnung	Ergebnis 2020	Ansatz 2021	Ansatz 2022	Plan 2023	Plan 2024	Plan 2025
25	Veranschlagter Nettoressourcenbedarf/-überschuss (Summe Nr. 20 und 24)	-34.404,90	-51.700	-45.500	-45.700	-46.000	-46.200

Haushaltsplan 2022 der Gemeinde Irdorf

Teilfinanzhaushalt einschließlich Finanzplanung Teilhaushalt 3 Schulen

Gemeinde Irdorf

Nr.	Bezeichnung	Ergebnis 2020	Ansatz 2021	Ansatz 2022	VE	Plan 2023	Plan 2024 Plan 2025
1	Summe der Einzahlungen a. lfd. Verwaltungstätigkeit (ohne außerordentliche zahlungswirksame Erträge aus Vermögensveräußerung)	0,00	500	500	0	500	500 500
6488000	Erstattungen von übrigen Bereichen	0,00	500	500	0	500	500 500
2	Summe der Auszahlungen aus laufender Verwaltungstätigkeit	-33.378,84	-46.500	-40.300	0	-40.500	-40.800 -41.000
7012000	Dienstbezüge Arbeitnehmer	-7.778,61	-9.400	-9.900	0	-10.100	-10.300 -10.500
7022000	Beiträge zu Versorgungskassen Arbeitnehmer	-628,23	-800	-800	0	-800	-800 -800
7032000	Beiträge zur gesetzlichen Sozialvers. Arbeitnehmer	-2.232,17	-2.300	-2.400	0	-2.400	-2.500 -2.500
7211000	Unterhaltung der Grundstücke und baulichen Anlagen	-4.293,74	-10.500	-500	0	-500	-500 -500
7221000	Unterhaltung des beweglichen Vermögens	-4.542,14	-300	0	0	0	0 0
7222000	Erwerb von geringwertigen Vermögensgegenständen	0,00	-700	-3.000	0	-3.000	-3.000 -3.000
7232000	Leasing	0,00	-200	-200	0	-200	-200 -200
7241000	Bewirtschaftung d.Grundstücke u.baulichen Anlagen	-7.544,00	-8.000	-8.000	0	-8.000	-8.000 -8.000
7271000	Besondere Verwaltungs- und Betriebsauszahlungen	-209,90	-1.000	-1.200	0	-1.200	-1.200 -1.200
7274000	Lehr- und Unterrichtsmittel	-1.593,93	-1.200	-1.000	0	-1.000	-1.000 -1.000
7275000	Lernmittel	-2.590,84	-2.400	-3.400	0	-3.400	-3.400 -3.400
7421000	Auszahlungen für ehrenamtliche und sonstige Tätigk	0,00	-500	-500	0	-500	-500 -500
7429000	Sonst. Ausz. für die Inanspr. von Rechten und Dien	0,00	-2.000	-2.000	0	-2.000	-2.000 -2.000
7431000	Geschäftsauszahlungen	-1.776,65	-3.000	-3.200	0	-3.200	-3.200 -3.200
7441000	Steuern, Versicherungen, Schadensfälle	0,00	-4.200	-4.200	0	-4.200	-4.200 -4.200
7491000	Weitere sonst. Ausz. aus lfd Verwaltungstätigkeit	-188,63	0	0	0	0	0 0
3	Anteiliger Zahlungsmittelüberschuss/-bedarf des Ergebnishaushalts (Saldo aus Nummern 1 und 2)	-33.378,84	-46.000	-39.800	0	-40.000	-40.300 -40.500
4	Einzahlungen aus Investitionszuwendungen	0,00	5.700	0	0	0	0 0
6811000	Investitionszuweisungen vom Land	0,00	5.700	0	0	0	0 0
5	Einzahlungen aus Investitionsbeiträgen und ähnlichen Entgelten für Investitionstätigkeit	0,00	0	0	0	0	0 0
6	Einzahlungen aus der Veräußerung von Sachvermögen	0,00	0	0	0	0	0 0
7	Einzahlungen aus der Veräußerung von Finanzvermögen	0,00	0	0	0	0	0 0
8	Einzahlungen für sonstige Investitionstätigkeiten	0,00	0	0	0	0	0 0
9	Einzahlungen aus Investitionstätigkeit (Summe aus Nummern 4 bis 8)	0,00	5.700	0	0	0	0 0
10	Auszahlungen für den Erwerb von Grundstücken und Gebäuden	0,00	0	0	0	0	0 0
11	Auszahlungen für Baumaßnahmen	0,00	0	0	0	0	0 0
12	Auszahlungen für den Erwerb von beweglichem Sachvermögen	0,00	-7.125	0	0	0	0 0
7831200	Ausz. für den Erwerb von bew. Verm oberh. Wertgr.	0,00	-7.125	0	0	0	0 0
13	Auszahlungen für den Erwerb von Finanzvermögen	0,00	0	0	0	0	0 0

Haushaltsplan 2022 der Gemeinde Irndorf

Teilfinanzhaushalt einschließlich Finanzplanung Teilhaushalt 3 Schulen

Gemeinde Irndorf

Nr.	Bezeichnung	Ergebnis 2020	Ansatz 2021	Ansatz 2022	VE	Plan 2023	Plan 2024 Plan 2025
14	Auszahlungen für Investitionsförderungsmaßnahmen	0,00	0	0	0	0	0 0
15	Auszahlungen für den Erwerb von immateriellen Vermögensgegenständen	0,00	0	0	0	0	0 0
16	Auszahlungen aus Investitionstätigkeit (Summe aus Nummern 10 bis 15)	0,00	-7.125	0	0	0	0 0
17	Anteiliger veranschlagter Finanzierungsmittelüberschuss/-bedarf aus Investitionstätigkeit (Saldo aus Numern 9 und 16)	0,00	-1.425	0	0	0	0 0
18	Anteiliger veranschlagter Finanzierungsmittelüberschuss/-bedarf (Saldo aus Nummern 3 und 17)	-33.378,84	-47.425	-39.800	0	-40.000	-40.300 -40.500

Haushaltsplan 2022 der Gemeinde Irndorf

Produktbeschreibung		
Produkt 211001 Grundschulen u. Schulverbände m. Gemeinschaftssch. m. Überwiegen d. Grundschule		
Gemeinde Irndorf		
Produktbereich	21	Schulträgeraufgaben
Produktgruppe	2110	Allgemeinbildende Schulen - [THH 3]
Produkt	211001	Grundschulen u. Schulverbände m. Gemeinschaftssch. m. Überwiegen d. Grundschule
Kurzbeschreibung	<p>Die Grundschule (einschl. der Grundschulförderklassen) bildet als Primärstufe den für alle schulpflichtigen und schulfähigen Kinder gemeinsamen Unterbau des Schulwesens;</p> <p>Im Rahmen der verlässlichen Grundschule gehört zu den Leistungen des Schulträgers die außerschulische Betreuung vor und nach dem Unterricht innerhalb gewisser Kernzeiten gegen Entgelt durch freizeitbezogene und spielerische Aktivitäten;</p> <p>Dazu gehören auch Grundschulen und Gemeinschaftsschulen in einem Schulverbund, wenn zum Stichtag der Schulstatistik des Vorjahres die Zahl der Grundschüler/-innen im Schulverbund überwogen hat</p>	
Allgemeine Ziele	Sicherstellung und Weiterentwicklung eines bedarfsgerechten Grundschulangebots	

Haushaltsplan 2022 der Gemeinde Irdorf

Teilergebnishaushalt einschließlich Finanzplanung Produkt 211001 Grundschulen u. Schulverbände m. Gemeinschaftssch. m. Überwiegen d. Grundschule

Gemeinde Irdorf

Nr.	Bezeichnung	Ergebnis 2020	Ansatz 2021	Ansatz 2022	Plan 2023	Plan 2024	Plan 2025
1	Steuern und ähnliche Abgaben	0,00	0	0	0	0	0
2	Zuweisungen und Zuwendungen, Umlagen	0,00	0	0	0	0	0
3	Aufgelöste Investitionszuwendungen und -beiträge	0,00	1.600	1.600	1.600	1.600	1.600
3161000	Erträge a.d.Auflösung v.Sonderposten a.Zuwendungen	0,00	1.600	1.600	1.600	1.600	1.600
4	Sonstige Transfererträge	0,00	0	0	0	0	0
5	Entgelte für öffentliche Leistungen oder Einrichtungen	0,00	0	0	0	0	0
6	Sonstige privatrechtliche Leistungsentgelte	71,40	0	0	0	0	0
3461000	Sonstige privatrechtliche Leistungsentgelte	71,40	0	0	0	0	0
7	Kostenerstattungen und Kostenumlagen	0,00	500	500	500	500	500
3488000	Erstattungen von übrigen Bereichen	0,00	500	500	500	500	500
8	Zinsen und ähnliche Erträge	0,00	0	0	0	0	0
9	Aktivierete Eigenleistungen und Bestandveränderungen	0,00	0	0	0	0	0
10	Sonstige ordentliche Erträge	0,00	0	0	0	0	0
11	Anteilige ordentliche Erträge (Summe aus Nummern 1 bis 10)	71,40	2.100	2.100	2.100	2.100	2.100
12	Personalaufwendungen	-10.639,01	-12.500	-13.100	-13.300	-13.600	-13.800
4012000	Dienstaufwendungen Arbeitnehmer	-7.778,61	-9.400	-9.900	-10.100	-10.300	-10.500
4022000	Beiträge zu Versorgungskassen Arbeitnehmer	-628,23	-800	-800	-800	-800	-800
4032000	Beiträge zur gesetzl. SozialversicheruArbeitnehmer	-2.232,17	-2.300	-2.400	-2.400	-2.500	-2.500
13	Versorgungsaufwendungen	0,00	0	0	0	0	0
14	Aufwendungen für Sach- und Dienstleistungen	-21.238,13	-24.300	-17.300	-17.300	-17.300	-17.300
4211000	Unterhaltung der Grundstücke und baulichen Anlagen	-3.056,77	-10.500	-500	-500	-500	-500
4221000	Unterhaltung des beweglichen Vermögens	-4.649,52	-300	0	0	0	0
4222000	Erwerb v. geringw. Verm. Gegenst. sof. nicht spez	0,00	-700	-3.000	-3.000	-3.000	-3.000
4232000	Leasing	0,00	-200	-200	-200	-200	-200
4241000	Bewirtschaftung der Grundst. u. baulichen Anlagen	-7.489,12	-8.000	-8.000	-8.000	-8.000	-8.000
4271000	Besondere Verwaltungs- und Betriebsaufwendungen	-518,32	-1.000	-1.200	-1.200	-1.200	-1.200
4274000	Lehr- und Unterrichtsmittel	-2.922,45	-1.200	-1.000	-1.000	-1.000	-1.000
4275000	Lernmittel	-2.601,95	-2.400	-3.400	-3.400	-3.400	-3.400
15	Abschreibungen	0,00	-5.600	-5.600	-5.600	-5.600	-5.600
4711000	AfA auf imm.Vermögensgegenstände u.Sachvermögen	0,00	-5.600	-5.600	-5.600	-5.600	-5.600
16	Zinsen und ähnliche Aufwendungen	0,00	0	0	0	0	0
17	Transferaufwendungen	0,00	0	0	0	0	0
18	Sonstige ordentliche Aufwendungen	-2.469,28	-7.700	-7.900	-7.900	-7.900	-7.900
4421000	Aufw. für ehrenamtliche und sonstige Tätigkeit	0,00	-500	-500	-500	-500	-500
4431000	Geschäftsaufwendungen	-2.280,15	0	0	0	0	0
4431001	Bürobedarf	0,00	-800	-1.000	-1.000	-1.000	-1.000
4431003	Post- und Telekommunikationsdienstleistungen	0,00	-1.300	-1.300	-1.300	-1.300	-1.300
4431005	Sachverständigen-, Gerichts- und ähnliche Kosten	0,00	-800	-800	-800	-800	-800
4431006	Reisekosten	0,00	-100	-100	-100	-100	-100
4441000	Steuern, Versicherungen, Schadensfälle, Sonderabg.	0,00	-4.200	-4.200	-4.200	-4.200	-4.200
4491000	Weitere sonst.Aufw. a.lfd.Verwaltungstätigkeit	-189,13	0	0	0	0	0
19	Anteilige ordentliche Aufwendungen (Summe aus Nummern 12 bis 18)	-34.346,42	-50.100	-43.900	-44.100	-44.400	-44.600
20	Anteiliges veranschlagtes ordentliches Ergebnis (Summe aus Nummern 11 und 19)	-34.275,02	-48.000	-41.800	-42.000	-42.300	-42.500
21	Erträge aus internen Leistungen	0,00	0	0	0	0	0
22	Aufwendungen für interne Leistungen	0,00	-1.700	-1.700	-1.700	-1.700	-1.700
4811002	ILV Bauhof	0,00	-1.700	-1.700	-1.700	-1.700	-1.700
23	kalkulatorische Kosten	0,00	0	0	0	0	0
24	Veranschlagtes kalkulatorisches Ergebnis (Saldo aus Nummern 21 bis 23)	0,00	-1.700	-1.700	-1.700	-1.700	-1.700

Haushaltsplan 2022 der Gemeinde Irndorf

Teilergebnishaushalt einschließlich Finanzplanung Produkt 211001 Grundschulen u. Schulverbände m. Gemeinschaftssch. m. Überwiegen d. Grundschule

Gemeinde Irndorf

Nr.	Bezeichnung	Ergebnis 2020	Ansatz 2021	Ansatz 2022	Plan 2023	Plan 2024	Plan 2025
25	Veranschlagter Nettoressourcenbedarf/-überschuss (Summe Nr. 20 und 24)	-34.275,02	-49.700	-43.500	-43.700	-44.000	-44.200

Erläuterungen

3488000
Heizkosten Musikverein pauschal

4012000
Raumpflegerin Schule

4211000
Pauschalansatz für Gebäudeunterhaltung, in 2021 inkl. 10.000 € für WC-Ertüchtigung

4232000
Leasing Kopierer

4241000
Heizöl, Strom, Abfallgebühren, Mattenservice, Wasser/Abwasser, Gebäudeversicherung

4271000
Schulveranstaltungen/Schülerauszeichnung (1.000 €), Vermischte Ausgaben (200 €)

4275000
Lernmittel (3.000 €), Werkmaterial (400 €)

4421000
Außerschulische Betreuungsleistungen (Ateliermütter)

4431001
Toner, Kopierer und Drucker

4431005
externe EDV-Betreuung

4441000
Schülerunfallversicherung

Das Budget der Grundschule beträgt in 2022 13.700 € (bis 2021 auf 11.900 € gedeckelt) und umfasst folgende Sachkonten:

4221000, 4222000, 4232000, 4271000, 4274000, 4275000, 4421000, 4431001, 4431003, 4431005, 4431006 sowie die Kosten der Schülerbeförderung (Produkt 21.40.0100)

Haushaltsplan 2022 der Gemeinde Irdorf

Einzeldarstellung der Investitionsmaßnahmen Produkt 211001 Grundschulen u. Schulverbände m. Gemeinschaftssch. m. Überwiegen d. Grundschule

Gemeinde Irdorf

Investition I-2110-001 Umsetzung Digital Pakt Schule

Nr.	Investitionsmaßnahmen Einzahlungs- und Auszahlungsarten	Gesamtang. z. Maßnahme -nachrichtl.-	Bisher finanziert	Ermächtigungs übertragungen aus Vorvorj.	Ergebnis 2020	Ansatz 2021	Ansatz 2022	VE
1	Einzahlungen aus Investitionszuwendungen	5.700	0,00	0	0,00	5.700	0	0
2111110	Zug. Sonderposten a.Zuwend. u.Umlagen f.VGGst.Land	5.700	0,00	0	0,00	5.700	0	0
6	Summe der Einzahlungen aus Investitionstätigkeit (Summe aus Nummern 1 bis 5)	5.700	0,00	0	0,00	5.700	0	0
9	Auszahlungen für den Erwerb von beweglichem Sachvermögen	-7.125	0,00	0	0,00	-7.125	0	0
0720010	Zugang Betriebs- und Geschäftsausstattung	-7.125	0,00	0	0,00	-7.125	0	0
13	Summe der Auszahlungen aus Investitionstätigkeit (Summe aus Nummern 7 bis 12)	-7.125	0,00	0	0,00	-7.125	0	0
14	Saldo aus Investitionstätigkeit (Saldo aus Nummern 6 und 13)	-1.425	0,00	0	0,00	-1.425	0	0
16	Gesamtkosten der Maßnahme (Summe aus Nummern 13 und 15)	-7.125	0,00	0	0,00	-7.125	0	0

Haushaltsplan 2022 der Gemeinde Irndorf

Produktbeschreibung Produkt 214001 Schülerbeförderung		
Gemeinde Irndorf		
Produktbereich	21	Schulträgeraufgaben
Produktgruppe	2140	Schülerbezogene Leistungen - [THH 3]
Produkt	214001	Schülerbeförderung
Kurzbeschreibung	Organisation und Abwicklung der Schülerbeförderung, auch der Schülerbeförderung des inneren Schulbetriebs, z. B. von der Schule zur Schwimmhalle	
Allgemeine Ziele	Gewährleistung der räumlichen Erreichbarkeit der Bildungsangebote	

Haushaltsplan 2022 der Gemeinde Irdorf

Teilergebnishaushalt einschließlich Finanzplanung Produkt 214001 Schülerbeförderung

Gemeinde Irdorf

Nr.	Bezeichnung	Ergebnis 2020	Ansatz 2021	Ansatz 2022	Plan 2023	Plan 2024	Plan 2025
1	Steuern und ähnliche Abgaben	0,00	0	0	0	0	0
2	Zuweisungen und Zuwendungen, Umlagen	0,00	0	0	0	0	0
3	Aufgelöste Investitionszuwendungen und -beiträge	0,00	0	0	0	0	0
4	Sonstige Transfererträge	0,00	0	0	0	0	0
5	Entgelte für öffentliche Leistungen oder Einrichtungen	0,00	0	0	0	0	0
6	Sonstige privatrechtliche Leistungsentgelte	0,00	0	0	0	0	0
7	Kostenerstattungen und Kostenumlagen	0,00	0	0	0	0	0
8	Zinsen und ähnliche Erträge	0,00	0	0	0	0	0
9	Aktivierete Eigenleistungen und Bestandveränderungen	0,00	0	0	0	0	0
10	Sonstige ordentliche Erträge	0,00	0	0	0	0	0
11	Anteilige ordentliche Erträge (Summe aus Nummern 1 bis 10)	0,00	0	0	0	0	0
12	Personalaufwendungen	0,00	0	0	0	0	0
13	Versorgungsaufwendungen	0,00	0	0	0	0	0
14	Aufwendungen für Sach- und Dienstleistungen	0,00	0	0	0	0	0
15	Abschreibungen	0,00	0	0	0	0	0
16	Zinsen und ähnliche Aufwendungen	0,00	0	0	0	0	0
17	Transferaufwendungen	0,00	0	0	0	0	0
18	Sonstige ordentliche Aufwendungen	0,00	-2.000	-2.000	-2.000	-2.000	-2.000
4429000	Sonst. Aufw. f. d. Inanspruchn. von Rechten u. Diensten	0,00	-2.000	-2.000	-2.000	-2.000	-2.000
19	Anteilige ordentliche Aufwendungen (Summe aus Nummern 12 bis 18)	0,00	-2.000	-2.000	-2.000	-2.000	-2.000
20	Anteiliges veranschlagtes ordentliches Ergebnis (Summe aus Nummern 11 und 19)	0,00	-2.000	-2.000	-2.000	-2.000	-2.000
21	Erträge aus internen Leistungen	0,00	0	0	0	0	0
22	Aufwendungen für interne Leistungen	0,00	0	0	0	0	0
23	kalkulatorische Kosten	0,00	0	0	0	0	0
24	Veranschlagtes kalkulatorisches Ergebnis (Saldo aus Nummern 21 bis 23)	0,00	0	0	0	0	0
25	Veranschlagter Nettoressourcenbedarf/-überschuss (Summe Nr. 20 und 24)	0,00	-2.000	-2.000	-2.000	-2.000	-2.000

Erläuterungen

4429001
Schülerbeförderung zum Schwimmunterricht nach Schwenningen

Teilhaushalt 4

Sport, Kultur und Soziales

Teilhaushalt 4

Sport, Kultur und Soziales

Produktbereiche

26	Theater, Konzerte, Musikschulen
27	Volkshochschulen, Bibliotheken, kulturpädagogische Einrichtungen
28	Sonstige Kulturpflege
29	Förderung von Kirchengemeinden u. sonst. Religionsgemeinschaften
31	Soziale Hilfen
36	Kinder-, Jugend- und Familienhilfe
42	Sport und Bäder

Produkte

26.20.00	Musikpflege
27.20.00	Bibliotheken
28.10.00	Sonstige Kulturpflege
29.10.00	Förderung von Kirchengemeinden u. sonst. Religionsgemeinschaften
31.40.01	Soziale Einrichtungen für ältere Menschen (ohne Pflegeeinrichtungen)
31.40.02	Soziale Einrichtungen für pflegebedürftige ältere Menschen
31.40.07	Soziale Einrichtungen für Flüchtlinge und Asylbewerber
31.80.00	Sonstige soziale Hilfen und Leistungen
31.80.10	Betreuung u. Förderung d. Integr. v. Flüchtlingen, Asylbewerber, Koordination
36.20.01	Kinder- und Jugendarbeit
36.50.01	Tageseinrichtungen für Kinder
42.10.00	Förderung des Sports
42.10.02	Freisportanlagen

Haushaltsplan 2022 der Gemeinde Irdorf

Teilergebnishaushalt einschließlich Finanzplanung Teilhaushalt 4 Sport, Kultur und Soziales

Gemeinde Irdorf

Nr.	Bezeichnung	Ergebnis 2020	Ansatz 2021	Ansatz 2022	Plan 2023	Plan 2024	Plan 2025
1	Steuern und ähnliche Abgaben	0,00	0	0	0	0	0
2	Zuweisungen und Zuwendungen, Umlagen	54.408,45	98.400	102.600	89.500	90.500	91.500
3131000	Sonstige allgemeine Zuweisungen vom Land	6.940,90	0	0	0	0	0
3140000	Zuweisungen für laufende Zwecke vom Bund	18.530,70	0	0	0	0	0
3141000	Zuweisungen für laufende Zwecke vom Land	28.936,85	97.900	102.100	89.000	90.000	91.000
3148000	Zuschüsse für lfd. Zwecke von übrigen Bereichen	0,00	500	500	500	500	500
3	Aufgelöste Investitionszuwendungen und -beiträge	0,00	0	0	0	0	0
4	Sonstige Transfererträge	0,00	0	0	0	0	0
5	Entgelte für öffentliche Leistungen oder Einrichtungen	11.713,60	24.500	24.500	24.500	24.500	24.500
3321000	Benutzungsgebühren und ähnliche Entgelte	11.713,60	20.000	20.000	20.000	20.000	20.000
3322000	Elternbeiträge für die Betreuung	0,00	4.500	4.500	4.500	4.500	4.500
6	Sonstige privatrechtliche Leistungsentgelte	11.262,00	100	100	100	100	100
3421000	Erträge aus Verkauf	54,00	100	100	100	100	100
3461000	Sonstige privatrechtliche Leistungsentgelte	11.208,00	0	0	0	0	0
7	Kostenerstattungen und Kostenumlagen	0,00	500	500	500	500	500
3488000	Erstattungen von übrigen Bereichen	0,00	500	500	500	500	500
8	Zinsen und ähnliche Erträge	0,00	0	0	0	0	0
9	Aktivierete Eigenleistungen und Bestandveränderungen	0,00	0	0	0	0	0
10	Sonstige ordentliche Erträge	0,00	0	0	0	0	0
11	Anteilige ordentliche Erträge (Summe aus Nummern 1 bis 10)	77.384,05	123.500	127.700	114.600	115.600	116.600
12	Personalaufwendungen	-286.602,15	-305.110	-315.410	-321.710	-328.110	-334.810
4012000	Dienstaufwendungen Arbeitnehmer	-224.158,81	-235.400	-244.100	-249.000	-253.900	-259.100
4022000	Beiträge zu Versorgungskassen Arbeitnehmer	-17.406,43	-19.200	-19.900	-20.300	-20.700	-21.200
4032000	Beiträge zur gesetzl. SozialversicheruArbeitnehmer	-45.036,91	-50.500	-51.400	-52.400	-53.500	-54.500
4041000	Beihilfen, Unterstützungsleistungen f. Bedienstete	0,00	-10	-10	-10	-10	-10
13	Versorgungsaufwendungen	0,00	0	0	0	0	0
14	Aufwendungen für Sach- und Dienstleistungen	-20.353,38	-36.250	-23.750	-21.050	-21.050	-21.050
4211000	Unterhaltung der Grundstücke und baulichen Anlagen	-247,46	-2.850	-2.350	-2.350	-2.350	-2.350
4212000	Unterhaltung des sonstigen unbeweglichen Vermögens	-377,76	-1.000	-1.000	-1.000	-1.000	-1.000
4221000	Unterhaltung des beweglichen Vermögens	-3.039,44	-500	-500	-500	-500	-500
4222000	Erwerb v. geringw. Verm. Gegenst. sof. nicht spez	0,00	-2.500	-5.200	-2.500	-2.500	-2.500
4231000	Mieten und Pachten	0,00	-10.200	0	0	0	0
4232000	Leasing	-10.200,00	0	0	0	0	0
4241000	Bewirtschaftung der Grundst. u. baulichen Anlagen	-3.544,70	-14.300	-9.300	-9.300	-9.300	-9.300
4261001	Aus- und Fortbildung	0,00	-500	-500	-500	-500	-500
4271000	Besondere Verwaltungs- und Betriebsaufwendungen	-2.944,02	-2.900	-2.900	-2.900	-2.900	-2.900
4271008	Budget Kindergarten	0,00	-1.500	-2.000	-2.000	-2.000	-2.000
15	Abschreibungen	0,00	-20.400	-20.400	-20.400	-20.400	-20.400
4711000	AfA auf imm.Vermögensgegenstände u.Sachvermögen	0,00	-20.400	-20.400	-20.400	-20.400	-20.400
16	Zinsen und ähnliche Aufwendungen	0,00	0	0	0	0	0
17	Transferaufwendungen	-568,88	-4.300	-4.300	-4.300	-4.300	-4.300
4312000	Zuweisungen an Gemeinden und Gemeindeverbände	-400,00	-1.800	-1.800	-1.800	-1.800	-1.800
4317000	Zuschüsse an private Unternehmen	0,00	-1.000	-1.000	-1.000	-1.000	-1.000
4318000	Zuschüsse an übrige Bereiche	-118,88	-1.500	-1.500	-1.500	-1.500	-1.500
4339000	Sonstige soziale Leistungen	-50,00	0	0	0	0	0
18	Sonstige ordentliche Aufwendungen	-5.479,08	-4.400	-3.900	-3.900	-3.900	-3.900
4429000	Sonst. Aufw. f. d. Inanspr. von Rechten u.Diensten	-1.469,72	0	0	0	0	0
4429001	Mitgliedsbeiträge an Vereine, Verbände	0,00	-1.900	-1.900	-1.900	-1.900	-1.900
4431000	Geschäftsaufwendungen	-3.332,41	0	0	0	0	0
4431001	Bürobedarf	0,00	-300	-300	-300	-300	-300

Haushaltsplan 2022 der Gemeinde Irndorf

Teilergebnishaushalt einschließlich Finanzplanung Teilhaushalt 4 Sport, Kultur und Soziales

Gemeinde Irndorf

Nr.	Bezeichnung	Ergebnis 2020	Ansatz 2021	Ansatz 2022	Plan 2023	Plan 2024	Plan 2025
4431003	Post- und Telekommunikationsdienstleistungen	0,00	-1.200	-700	-700	-700	-700
4431006	Reisekosten	0,00	-500	-500	-500	-500	-500
4441000	Steuern, Versicherungen, Schadensfälle, Sonderabg.	-606,60	-500	-500	-500	-500	-500
4491000	Weitere sonst.Aufw. a.lfd.Verwaltungstätigkeit	-70,35	0	0	0	0	0
19	Anteilige ordentliche Aufwendungen (Summe aus Nummern 12 bis 18)	-313.003,49	-370.460	-367.760	-371.360	-377.760	-384.460
20	Anteiliges veranschlagtes ordentliches Ergebnis (Summe aus Nummern 11 und 19)	-235.619,44	-246.960	-240.060	-256.760	-262.160	-267.860
21	Erträge aus internen Leistungen	0,00	0	0	0	0	0
22	Aufwendungen für interne Leistungen	0,00	-6.400	-4.500	-4.500	-4.500	-4.500
4811002	ILV Bauhof	0,00	-6.400	-4.500	-4.500	-4.500	-4.500
23	kalkulatorische Kosten	0,00	0	0	0	0	0
24	Veranschlagtes kalkulatorisches Ergebnis (Saldo aus Nummern 21 bis 23)	0,00	-6.400	-4.500	-4.500	-4.500	-4.500
25	Veranschlagter Nettoressourcenbedarf/-überschuss (Summe Nr. 20 und 24)	-235.619,44	-253.360	-244.560	-261.260	-266.660	-272.360

Haushaltsplan 2022 der Gemeinde Irndorf

Teilfinanzhaushalt einschließlich Finanzplanung Teilhaushalt 4 Sport, Kultur und Soziales

Gemeinde Irndorf

Nr.	Bezeichnung	Ergebnis 2020	Ansatz 2021	Ansatz 2022	VE	Plan 2023	Plan 2024 Plan 2025
1	Summe der Einzahlungen a. lfd. Verwaltungstätigkeit (ohne außerordentliche zahlungswirksame Erträge aus Vermögensveräußerung)	75.583,55	123.500	127.700	0	114.600	115.600 116.600
6131000	Sonstige allgemeine Zuweisungen vom Land	6.940,90	0	0	0	0	0 0
6140000	Zuweisungen für laufende Zwecke vom Bund	18.530,70	0	0	0	0	0 0
6141000	Zuweisungen für laufende Zwecke vom Land	28.936,85	97.900	102.100	0	89.000	90.000 91.000
6148000	Zuschüsse für laufende Zwecke von übrigen Bereiche	0,00	500	500	0	500	500 500
6321000	Benutzungsgebühren und ähnliche Entgelte	9.967,10	20.000	20.000	0	20.000	20.000 20.000
6322000	Elternbeiträge für die Betreuung	0,00	4.500	4.500	0	4.500	4.500 4.500
6421000	Einzahlungen aus Verkauf	0,00	100	100	0	100	100 100
6461000	Sonstige privatrechtliche Leistungsentgelte	11.208,00	0	0	0	0	0 0
6488000	Erstattungen von übrigen Bereichen	0,00	500	500	0	500	500 500
2	Summe der Auszahlungen aus laufender Verwaltungstätigkeit	-319.444,62	-350.060	-347.360	0	-350.960	-357.360 -364.060
7012000	Dienstbezüge Arbeitnehmer	-224.158,81	-235.400	-244.100	0	-249.000	-253.900 -259.100
7022000	Beiträge zu Versorgungskassen Arbeitnehmer	-17.406,43	-19.200	-19.900	0	-20.300	-20.700 -21.200
7032000	Beiträge zur gesetzlichen Sozialvers. Arbeitnehmer	-45.036,91	-50.500	-51.400	0	-52.400	-53.500 -54.500
7041000	Beihilfen und Unterstützungsleistungen für Beschäf	0,00	-10	-10	0	-10	-10 -10
7211000	Unterhaltung der Grundstücke und baulichen Anlagen	-478,32	-2.850	-2.350	0	-2.350	-2.350 -2.350
7212000	Unterhaltung des sonstigen unbeweglichen Vermögens	-301,97	-1.000	-1.000	0	-1.000	-1.000 -1.000
7221000	Unterhaltung des beweglichen Vermögens	-3.039,44	-500	-500	0	-500	-500 -500
7222000	Erwerb von geringwertigen Vermögensgegenständen	0,00	-2.500	-5.200	0	-2.500	-2.500 -2.500
7231000	Mieten und Pachten inkl. Mietnebenkosten	0,00	-10.200	0	0	0	0 0
7232000	Leasing	-10.200,00	0	0	0	0	0 0
7241000	Bewirtschaftung d.Grundstücke u.baulichen Anlagen	-10.863,73	-14.300	-9.300	0	-9.300	-9.300 -9.300
7261000	Besondere zahlungswirksame Aufw.f.Beschäftigte	0,00	-500	-500	0	-500	-500 -500
7271000	Besondere Verwaltungs- und Betriebsauszahlungen	-3.119,06	-4.400	-4.900	0	-4.900	-4.900 -4.900
7312000	Zuweisungen an Gemeinden und Gemeindeverbände	-400,00	-1.800	-1.800	0	-1.800	-1.800 -1.800
7317000	Zuschüsse an private Unternehmen	0,00	-1.000	-1.000	0	-1.000	-1.000 -1.000
7318000	Zuschüsse an übrige Bereiche	-118,88	-1.500	-1.500	0	-1.500	-1.500 -1.500
7339000	Sonstige soziale Leistungen	-76,38	0	0	0	0	0 0
7429000	Sonst. Ausz. für die Inanspr. von Rechten und Dien	-1.469,72	-1.900	-1.900	0	-1.900	-1.900 -1.900
7431000	Geschäftsauszahlungen	-2.098,02	-2.000	-1.500	0	-1.500	-1.500 -1.500
7441000	Steuern, Versicherungen, Schadensfälle	-606,60	-500	-500	0	-500	-500 -500
7491000	Weitere sonst. Ausz. aus lfd Verwaltungstätigkeit	-70,35	0	0	0	0	0 0

Haushaltsplan 2022 der Gemeinde Irndorf

Teilfinanzhaushalt einschließlich Finanzplanung Teilhaushalt 4 Sport, Kultur und Soziales

Gemeinde Irndorf

Nr.	Bezeichnung	Ergebnis 2020	Ansatz 2021	Ansatz 2022	VE	Plan 2023	Plan 2024 Plan 2025
3	Anteiliger Zahlungsmittelüberschuss/-bedarf des Ergebnishaushalts (Saldo aus Nummern 1 und 2)	-243.861,07	-226.560	-219.660	0	-236.360	-241.760 -247.460
4	Einzahlungen aus Investitionszuwendungen	0,00	0	0	0	0	0 0
5	Einzahlungen aus Investitionsbeiträgen und ähnlichen Entgelten für Investitionstätigkeit	0,00	0	0	0	0	0 0
6	Einzahlungen aus der Veräußerung von Sachvermögen	0,00	0	0	0	0	0 0
7	Einzahlungen aus der Veräußerung von Finanzvermögen	0,00	0	0	0	0	0 0
8	Einzahlungen für sonstige Investitionstätigkeiten	0,00	0	0	0	0	0 0
9	Einzahlungen aus Investitionstätigkeit (Summe aus Nummern 4 bis 8)	0,00	0	0	0	0	0 0
10	Auszahlungen für den Erwerb von Grundstücken und Gebäuden	0,00	0	0	0	0	0 0
11	Auszahlungen für Baumaßnahmen	0,00	0	0	0	0	0 0
12	Auszahlungen für den Erwerb von beweglichem Sachvermögen	0,00	0	0	0	0	0 0
13	Auszahlungen für den Erwerb von Finanzvermögen	0,00	0	0	0	0	0 0
14	Auszahlungen für Investitionsförderungsmaßnahmen	0,00	0	0	0	0	0 0
15	Auszahlungen für den Erwerb von immateriellen Vermögensgegenständen	0,00	0	0	0	0	0 0
16	Auszahlungen aus Investitionstätigkeit (Summe aus Nummern 10 bis 15)	0,00	0	0	0	0	0 0
17	Anteiliger veranschlagter Finanzierungsmittelüberschuss/-bedarf aus Investitionstätigkeit (Saldo aus Numern 9 und 16)	0,00	0	0	0	0	0 0
18	Anteiliger veranschlagter Finanzierungsmittelüberschuss/-bedarf (Saldo aus Nummern 3 und 17)	-243.861,07	-226.560	-219.660	0	-236.360	-241.760 -247.460

Haushaltsplan 2022 der Gemeinde Irndorf

Produktbeschreibung Produkt 262000 Musikpflege		
Gemeinde Irndorf		
Produktbereich	26	Theater, Konzerte, Musikschulen
Produktgruppe	2620	Musikpflege - [THH 4]
Produkt	262000	Musikpflege
Kurzbeschreibung	Einzelne Konzerte, ggf. unterteilt in Probe (einschl. Generalprobe) und Aufführung (ab Konzert); Bereitstellung, Unterhaltung und Betrieb von Konzerthäusern u. a. Spielstätten einschl. sämtlicher Betriebseinrichtungen und -anlagen; Bereitstellung sonstiger für Konzerte geeigneter Räumlichkeiten und Plätze	
Allgemeine Ziele	Vermittlung eines möglichst qualitätvollen Angebots im Sinne des Kulturauftrags Auseinandersetzung mit geistigen, künstlerischen und kulturellen Strömungen der Zeit	

Haushaltsplan 2022 der Gemeinde Irdorf

Teilergebnishaushalt einschließlich Finanzplanung Produkt 262000 Musikpflege

Gemeinde Irdorf

Nr.	Bezeichnung	Ergebnis 2020	Ansatz 2021	Ansatz 2022	Plan 2023	Plan 2024	Plan 2025
1	Steuern und ähnliche Abgaben	0,00	0	0	0	0	0
2	Zuweisungen und Zuwendungen, Umlagen	0,00	0	0	0	0	0
3	Aufgelöste Investitionszuwendungen und -beiträge	0,00	0	0	0	0	0
4	Sonstige Transfererträge	0,00	0	0	0	0	0
5	Entgelte für öffentliche Leistungen oder Einrichtungen	0,00	0	0	0	0	0
6	Sonstige privatrechtliche Leistungsentgelte	0,00	0	0	0	0	0
7	Kostenerstattungen und Kostenumlagen	0,00	0	0	0	0	0
8	Zinsen und ähnliche Erträge	0,00	0	0	0	0	0
9	Aktivierete Eigenleistungen und Bestandveränderungen	0,00	0	0	0	0	0
10	Sonstige ordentliche Erträge	0,00	0	0	0	0	0
11	Anteilige ordentliche Erträge (Summe aus Nummern 1 bis 10)	0,00	0	0	0	0	0
12	Personalaufwendungen	0,00	0	0	0	0	0
13	Versorgungsaufwendungen	0,00	0	0	0	0	0
14	Aufwendungen für Sach- und Dienstleistungen	0,00	0	0	0	0	0
15	Abschreibungen	0,00	0	0	0	0	0
16	Zinsen und ähnliche Aufwendungen	0,00	0	0	0	0	0
17	Transferaufwendungen	0,00	-800	-800	-800	-800	-800
4318000	Zuschüsse an übrige Bereiche	0,00	-800	-800	-800	-800	-800
18	Sonstige ordentliche Aufwendungen	0,00	0	0	0	0	0
19	Anteilige ordentliche Aufwendungen (Summe aus Nummern 12 bis 18)	0,00	-800	-800	-800	-800	-800
20	Anteiliges veranschlagtes ordentliches Ergebnis (Summe aus Nummern 11 und 19)	0,00	-800	-800	-800	-800	-800
21	Erträge aus internen Leistungen	0,00	0	0	0	0	0
22	Aufwendungen für interne Leistungen	0,00	0	0	0	0	0
23	kalkulatorische Kosten	0,00	0	0	0	0	0
24	Veranschlagtes kalkulatorisches Ergebnis (Saldo aus Nummern 21 bis 23)	0,00	0	0	0	0	0
25	Veranschlagter Nettoressourcenbedarf/-überschuss (Summe Nr. 20 und 24)	0,00	-800	-800	-800	-800	-800

Erläuterungen

4318000
Jährlicher Zuschuss Musikverein

Haushaltsplan 2022 der Gemeinde Irndorf

Produktbeschreibung Produkt 272000 Bibliotheken

Gemeinde Irndorf

Produktbereich	27	Volkshochschulen, Bibliotheken, kulturpädagogische Einrichtungen
Produktgruppe	2720	Bibliotheken - [THH 4]
Produkt	272000	Bibliotheken

Allgemeine Ziele	<p>Ziele Medien und Information:</p> <p>Ortsnahe und bedarfsgerechte Angebote zur Information, Kommunikation, Unterstützung von Aus-, Fort-, Weiterbildung und Freizeitgestaltung, Förderung des kreativen Mediengebrauchs und der Orientierung in der Medienvielfalt</p> <p>Ziele Programmarbeit und Führungen:</p> <p>Vermittlung von Impulsen und Anregungen zur Beschäftigung mit Kunst und Literatur, Theater, Musik, aktuellen Themen</p>
-------------------------	---

Haushaltsplan 2022 der Gemeinde Irndorf

Teilergebnishaushalt einschließlich Finanzplanung Produkt 272000 Bibliotheken

Gemeinde Irndorf

Nr.	Bezeichnung	Ergebnis 2020	Ansatz 2021	Ansatz 2022	Plan 2023	Plan 2024	Plan 2025
1	Steuern und ähnliche Abgaben	0,00	0	0	0	0	0
2	Zuweisungen und Zuwendungen, Umlagen	0,00	0	0	0	0	0
3	Aufgelöste Investitionszuwendungen und -beiträge	0,00	0	0	0	0	0
4	Sonstige Transfererträge	0,00	0	0	0	0	0
5	Entgelte für öffentliche Leistungen oder Einrichtungen	0,00	0	0	0	0	0
6	Sonstige privatrechtliche Leistungsentgelte	0,00	0	0	0	0	0
7	Kostenerstattungen und Kostenumlagen	0,00	0	0	0	0	0
8	Zinsen und ähnliche Erträge	0,00	0	0	0	0	0
9	Aktivierete Eigenleistungen und Bestandveränderungen	0,00	0	0	0	0	0
10	Sonstige ordentliche Erträge	0,00	0	0	0	0	0
11	Anteilige ordentliche Erträge (Summe aus Nummern 1 bis 10)	0,00	0	0	0	0	0
12	Personalaufwendungen	0,00	0	0	0	0	0
13	Versorgungsaufwendungen	0,00	0	0	0	0	0
14	Aufwendungen für Sach- und Dienstleistungen	0,00	0	0	0	0	0
15	Abschreibungen	0,00	0	0	0	0	0
16	Zinsen und ähnliche Aufwendungen	0,00	0	0	0	0	0
17	Transferaufwendungen	0,00	-200	-200	-200	-200	-200
4318000	Zuschüsse an übrige Bereiche	0,00	-200	-200	-200	-200	-200
18	Sonstige ordentliche Aufwendungen	0,00	0	0	0	0	0
19	Anteilige ordentliche Aufwendungen (Summe aus Nummern 12 bis 18)	0,00	-200	-200	-200	-200	-200
20	Anteiliges veranschlagtes ordentliches Ergebnis (Summe aus Nummern 11 und 19)	0,00	-200	-200	-200	-200	-200
21	Erträge aus internen Leistungen	0,00	0	0	0	0	0
22	Aufwendungen für interne Leistungen	0,00	0	0	0	0	0
23	kalkulatorische Kosten	0,00	0	0	0	0	0
24	Veranschlagtes kalkulatorisches Ergebnis (Saldo aus Nummern 21 bis 23)	0,00	0	0	0	0	0
25	Veranschlagter Nettoressourcenbedarf/-überschuss (Summe Nr. 20 und 24)	0,00	-200	-200	-200	-200	-200

Erläuterungen

4318000
Jährlicher Zuschuss für gemeinsame Bücherei an katholische Kirche

Haushaltsplan 2022 der Gemeinde Irndorf

Produktbeschreibung Produkt 281000 Sonstige Kulturpflege		
Gemeinde Irndorf		
Produktbereich	28	Sonstige Kulturpflege
Produktgruppe	2810	Sonstige Kulturpflege - [THH 4]
Produkt	281000	Sonstige Kulturpflege
Kurzbeschreibung	Kulturpflege in den Bereichen Literatur, Bildende Kunst, Darstellende Kunst, Film / Medien, Weiterbildung, Geschichte, Interkulturelles / Völkerverständigung, Wissenschaft, Interdisziplinäres; Kulturveranstaltungen in städtepartnerschaftlichen oder internationalen Beziehungen	
Allgemeine Ziele	-Förderung des privaten und ehrenamtlichen Engagements -Bereitstellung vielfältiger kultureller Angebote	

Haushaltsplan 2022 der Gemeinde Irdorf

Teilergebnishaushalt einschließlich Finanzplanung Produkt 281000 Sonstige Kulturpflege

Gemeinde Irdorf

Nr.	Bezeichnung	Ergebnis 2020	Ansatz 2021	Ansatz 2022	Plan 2023	Plan 2024	Plan 2025
1	Steuern und ähnliche Abgaben	0,00	0	0	0	0	0
2	Zuweisungen und Zuwendungen, Umlagen	0,00	0	0	0	0	0
3	Aufgelöste Investitionszuwendungen und -beiträge	0,00	0	0	0	0	0
4	Sonstige Transfererträge	0,00	0	0	0	0	0
5	Entgelte für öffentliche Leistungen oder Einrichtungen	0,00	0	0	0	0	0
6	Sonstige privatrechtliche Leistungsentgelte	54,00	100	100	100	100	100
3421000	Erträge aus Verkauf	54,00	100	100	100	100	100
7	Kostenerstattungen und Kostenumlagen	0,00	0	0	0	0	0
8	Zinsen und ähnliche Erträge	0,00	0	0	0	0	0
9	Aktivierete Eigenleistungen und Bestandveränderungen	0,00	0	0	0	0	0
10	Sonstige ordentliche Erträge	0,00	0	0	0	0	0
11	Anteilige ordentliche Erträge (Summe aus Nummern 1 bis 10)	54,00	100	100	100	100	100
12	Personalaufwendungen	0,00	0	0	0	0	0
13	Versorgungsaufwendungen	0,00	0	0	0	0	0
14	Aufwendungen für Sach- und Dienstleistungen	-2.183,34	-500	-500	-500	-500	-500
4271000	Besondere Verwaltungs- und Betriebsaufwendungen	-2.183,34	-500	-500	-500	-500	-500
15	Abschreibungen	0,00	0	0	0	0	0
16	Zinsen und ähnliche Aufwendungen	0,00	0	0	0	0	0
17	Transferaufwendungen	0,00	0	0	0	0	0
18	Sonstige ordentliche Aufwendungen	0,00	0	0	0	0	0
19	Anteilige ordentliche Aufwendungen (Summe aus Nummern 12 bis 18)	-2.183,34	-500	-500	-500	-500	-500
20	Anteiliges veranschlagtes ordentliches Ergebnis (Summe aus Nummern 11 und 19)	-2.129,34	-400	-400	-400	-400	-400
21	Erträge aus internen Leistungen	0,00	0	0	0	0	0
22	Aufwendungen für interne Leistungen	0,00	-100	-100	-100	-100	-100
4811002	ILV Bauhof	0,00	-100	-100	-100	-100	-100
23	kalkulatorische Kosten	0,00	0	0	0	0	0
24	Veranschlagtes kalkulatorisches Ergebnis (Saldo aus Nummern 21 bis 23)	0,00	-100	-100	-100	-100	-100
25	Veranschlagter Nettoressourcenbedarf/-überschuss (Summe Nr. 20 und 24)	-2.129,34	-500	-500	-500	-500	-500

Erläuterungen

3421000
Verkaufserlös Heimatbücher

4271000
Anzeigen und Veröffentlichungen Wettmähen, Druck u. Versand v. Einladungen

Haushaltsplan 2022 der Gemeinde Irndorf

Produktbeschreibung Produkt 291000 Förderung von Kirchengemeinden u. sonst. Religionsgemeinschaften

Gemeinde Irndorf

Produktbereich	29	Förderung von Kirchengemeinden u. sonst. Religionsgemeinschaften
Produktgruppe	2910	Förderung von Kirchengemeinden u. sonst. Religionsgemeinschaften - [THH 4]
Produkt	291000	Förderung von Kirchengemeinden u. sonst. Religionsgemeinschaften

Kurzbeschreibung Allgemeine Förderung von Religionsgemeinschaften, Erfüllung von Verpflichtungen, z. B. zur Unterhaltung kirchlicher Bauten;
Förderung von Einzelmaßnahmen für religiöse Zwecke

Die Produkte können nach dem örtlichen Bedarf gebildet werden

Haushaltsplan 2022 der Gemeinde Irdorf

Teilergebnishaushalt einschließlich Finanzplanung Produkt 291000 Förderung von Kirchengemeinden u. sonst. Religionsgemeinschaften

Gemeinde Irdorf

Nr.	Bezeichnung	Ergebnis 2020	Ansatz 2021	Ansatz 2022	Plan 2023	Plan 2024	Plan 2025
1	Steuern und ähnliche Abgaben	0,00	0	0	0	0	0
2	Zuweisungen und Zuwendungen, Umlagen	0,00	0	0	0	0	0
3	Aufgelöste Investitionszuwendungen und -beiträge	0,00	0	0	0	0	0
4	Sonstige Transfererträge	0,00	0	0	0	0	0
5	Entgelte für öffentliche Leistungen oder Einrichtungen	0,00	0	0	0	0	0
6	Sonstige privatrechtliche Leistungsentgelte	0,00	0	0	0	0	0
7	Kostenerstattungen und Kostenumlagen	0,00	0	0	0	0	0
8	Zinsen und ähnliche Erträge	0,00	0	0	0	0	0
9	Aktivierete Eigenleistungen und Bestandveränderungen	0,00	0	0	0	0	0
10	Sonstige ordentliche Erträge	0,00	0	0	0	0	0
11	Anteilige ordentliche Erträge (Summe aus Nummern 1 bis 10)	0,00	0	0	0	0	0
12	Personalaufwendungen	0,00	0	0	0	0	0
13	Versorgungsaufwendungen	0,00	0	0	0	0	0
14	Aufwendungen für Sach- und Dienstleistungen	-128,52	-500	-500	-500	-500	-500
4212000	Unterhaltung des sonstigen unbeweglichen Vermögens	-128,52	-500	-500	-500	-500	-500
15	Abschreibungen	0,00	0	0	0	0	0
16	Zinsen und ähnliche Aufwendungen	0,00	0	0	0	0	0
17	Transferaufwendungen	0,00	0	0	0	0	0
18	Sonstige ordentliche Aufwendungen	0,00	0	0	0	0	0
19	Anteilige ordentliche Aufwendungen (Summe aus Nummern 12 bis 18)	-128,52	-500	-500	-500	-500	-500
20	Anteiliges veranschlagtes ordentliches Ergebnis (Summe aus Nummern 11 und 19)	-128,52	-500	-500	-500	-500	-500
21	Erträge aus internen Leistungen	0,00	0	0	0	0	0
22	Aufwendungen für interne Leistungen	0,00	-300	-300	-300	-300	-300
4811002	ILV Bauhof	0,00	-300	-300	-300	-300	-300
23	kalkulatorische Kosten	0,00	0	0	0	0	0
24	Veranschlagtes kalkulatorisches Ergebnis (Saldo aus Nummern 21 bis 23)	0,00	-300	-300	-300	-300	-300
25	Veranschlagter Nettoressourcenbedarf/-überschuss (Summe Nr. 20 und 24)	-128,52	-800	-800	-800	-800	-800

Erläuterungen

4212000
Wartungskosten Läutwerk Kirche lt. Vertrag mit kath. Kirche

Haushaltsplan 2022 der Gemeinde Irndorf

Produktbeschreibung

Produkt 314001 Soziale Einrichtungen für ältere Menschen (ohne Pflegeeinrichtungen)

Gemeinde Irndorf

Produktbereich	31	Soziale Hilfen
Produktgruppe	3140	Soziale Einrichtungen - [THH 4]
Produkt	314001	Soziale Einrichtungen für ältere Menschen (ohne Pflegeeinrichtungen)

Kurzbeschreibung Soziale Einrichtungen für Ältere (ohne Pflegeeinrichtungen)

Unter dem Produkt sind alle Aufwendungen für die Verwaltung und den Betrieb von Einrichtungen abzubilden. Dies beinhaltet auch die Förderung von fremden Einrichtungen.

Haushaltsplan 2022 der Gemeinde Irdorf

Teilergebnishaushalt einschließlich Finanzplanung Produkt 314001 Soziale Einrichtungen für ältere Menschen (ohne Pflegeeinrichtungen)

Gemeinde Irdorf

Nr.	Bezeichnung	Ergebnis 2020	Ansatz 2021	Ansatz 2022	Plan 2023	Plan 2024	Plan 2025
1	Steuern und ähnliche Abgaben	0,00	0	0	0	0	0
2	Zuweisungen und Zuwendungen, Umlagen	0,00	0	0	0	0	0
3	Aufgelöste Investitionszuwendungen und -beiträge	0,00	0	0	0	0	0
4	Sonstige Transfererträge	0,00	0	0	0	0	0
5	Entgelte für öffentliche Leistungen oder Einrichtungen	0,00	0	0	0	0	0
6	Sonstige privatrechtliche Leistungsentgelte	0,00	0	0	0	0	0
7	Kostenerstattungen und Kostenumlagen	0,00	0	0	0	0	0
8	Zinsen und ähnliche Erträge	0,00	0	0	0	0	0
9	Aktivierete Eigenleistungen und Bestandveränderungen	0,00	0	0	0	0	0
10	Sonstige ordentliche Erträge	0,00	0	0	0	0	0
11	Anteilige ordentliche Erträge (Summe aus Nummern 1 bis 10)	0,00	0	0	0	0	0
12	Personalaufwendungen	0,00	0	0	0	0	0
13	Versorgungsaufwendungen	0,00	0	0	0	0	0
14	Aufwendungen für Sach- und Dienstleistungen	0,00	0	0	0	0	0
15	Abschreibungen	0,00	0	0	0	0	0
16	Zinsen und ähnliche Aufwendungen	0,00	0	0	0	0	0
17	Transferaufwendungen	0,00	0	0	0	0	0
18	Sonstige ordentliche Aufwendungen	0,00	-400	-400	-400	-400	-400
4429001	Mitgliedsbeiträge an Vereine, Verbände	0,00	-400	-400	-400	-400	-400
19	Anteilige ordentliche Aufwendungen (Summe aus Nummern 12 bis 18)	0,00	-400	-400	-400	-400	-400
20	Anteiliges veranschlagtes ordentliches Ergebnis (Summe aus Nummern 11 und 19)	0,00	-400	-400	-400	-400	-400
21	Erträge aus internen Leistungen	0,00	0	0	0	0	0
22	Aufwendungen für interne Leistungen	0,00	0	0	0	0	0
23	kalkulatorische Kosten	0,00	0	0	0	0	0
24	Veranschlagtes kalkulatorisches Ergebnis (Saldo aus Nummern 21 bis 23)	0,00	0	0	0	0	0
25	Veranschlagter Nettoressourcenbedarf/-überschuss (Summe Nr. 20 und 24)	0,00	-400	-400	-400	-400	-400

Erläuterungen

4429001
Mitgliedsbeitrag "Hilfe von Haus zu Haus"

Haushaltsplan 2022 der Gemeinde Irndorf

Produktbeschreibung Produkt 314002 Soziale Einrichtungen für pflegebedürftige ältere Menschen		
Gemeinde Irndorf		
Produktbereich	31	Soziale Hilfen
Produktgruppe	3140	Soziale Einrichtungen - [THH 4]
Produkt	314002	Soziale Einrichtungen für pflegebedürftige ältere Menschen
Kurzbeschreibung	Soziale Einrichtungen für ältere Menschen	
Allgemeine Ziele	Wirtschaftlicher Betrieb der Einrichtung Sicherstellung der Unterbringung	

Haushaltsplan 2022 der Gemeinde Irdorf

Teilergebnishaushalt einschließlich Finanzplanung Produkt 314002 Soziale Einrichtungen für pflegebedürftige ältere Menschen

Gemeinde Irdorf

Nr.	Bezeichnung	Ergebnis 2020	Ansatz 2021	Ansatz 2022	Plan 2023	Plan 2024	Plan 2025
1	Steuern und ähnliche Abgaben	0,00	0	0	0	0	0
2	Zuweisungen und Zuwendungen, Umlagen	0,00	0	0	0	0	0
3	Aufgelöste Investitionszuwendungen und -beiträge	0,00	0	0	0	0	0
4	Sonstige Transfererträge	0,00	0	0	0	0	0
5	Entgelte für öffentliche Leistungen oder Einrichtungen	0,00	0	0	0	0	0
6	Sonstige privatrechtliche Leistungsentgelte	0,00	0	0	0	0	0
7	Kostenerstattungen und Kostenumlagen	0,00	0	0	0	0	0
8	Zinsen und ähnliche Erträge	0,00	0	0	0	0	0
9	Aktivierete Eigenleistungen und Bestandveränderungen	0,00	0	0	0	0	0
10	Sonstige ordentliche Erträge	0,00	0	0	0	0	0
11	Anteilige ordentliche Erträge (Summe aus Nummern 1 bis 10)	0,00	0	0	0	0	0
12	Personalaufwendungen	0,00	0	0	0	0	0
13	Versorgungsaufwendungen	0,00	0	0	0	0	0
14	Aufwendungen für Sach- und Dienstleistungen	0,00	0	0	0	0	0
15	Abschreibungen	0,00	0	0	0	0	0
16	Zinsen und ähnliche Aufwendungen	0,00	0	0	0	0	0
17	Transferaufwendungen	0,00	-500	-500	-500	-500	-500
4318000	Zuschüsse an übrige Bereiche	0,00	-500	-500	-500	-500	-500
18	Sonstige ordentliche Aufwendungen	0,00	0	0	0	0	0
19	Anteilige ordentliche Aufwendungen (Summe aus Nummern 12 bis 18)	0,00	-500	-500	-500	-500	-500
20	Anteiliges veranschlagtes ordentliches Ergebnis (Summe aus Nummern 11 und 19)	0,00	-500	-500	-500	-500	-500
21	Erträge aus internen Leistungen	0,00	0	0	0	0	0
22	Aufwendungen für interne Leistungen	0,00	0	0	0	0	0
23	kalkulatorische Kosten	0,00	0	0	0	0	0
24	Veranschlagtes kalkulatorisches Ergebnis (Saldo aus Nummern 21 bis 23)	0,00	0	0	0	0	0
25	Veranschlagter Nettoressourcenbedarf/-überschuss (Summe Nr. 20 und 24)	0,00	-500	-500	-500	-500	-500

Erläuterungen

4318000
Abmangelbeteiligung kath. Sozialstation

Haushaltsplan 2022 der Gemeinde Irndorf

Produktbeschreibung Produkt 314007 Soz. Einr. f. Flüchtl. u. Asylbewerber (Anschlußunterbringung Städte u. Gde.)		
Gemeinde Irndorf		
Produktbereich	31	Soziale Hilfen
Produktgruppe	3140	Soziale Einrichtungen - [THH 4]
Produkt	314007	Soz. Einr. f. Flüchtl. u. Asylbewerber (Anschlußunterbringung Städte u. Gde.)
Kurzbeschreibung	Soziale Einrichtungen für Asylbewerber/-innen, Flüchtlinge In Einrichtungen der Produkte 31.40.06 bis 31.40.08 wird Personen Unterkunft gewährt, die auf dem regulären Wohnungsmarkt noch keine Unterkunft gefunden haben.	
Allgemeine Ziele	Wirtschaftlicher Betrieb der Einrichtung Sicherstellung der Unterbringung	

Haushaltsplan 2022 der Gemeinde Irdorf

Teilergebnishaushalt einschließlich Finanzplanung Produkt 314007 Soz. Einr. f. Flüchtl. u. Asylbewerber (Anschlußunterbringung Städte u. Gde.)

Gemeinde Irdorf

Nr.	Bezeichnung	Ergebnis 2020	Ansatz 2021	Ansatz 2022	Plan 2023	Plan 2024	Plan 2025
1	Steuern und ähnliche Abgaben	0,00	0	0	0	0	0
2	Zuweisungen und Zuwendungen, Umlagen	-0,50	0	0	0	0	0
3141000	Zuweisungen für laufende Zwecke vom Land	-0,50	0	0	0	0	0
3	Aufgelöste Investitionszuwendungen und -beiträge	0,00	0	0	0	0	0
4	Sonstige Transfererträge	0,00	0	0	0	0	0
5	Entgelte für öffentliche Leistungen oder Einrichtungen	0,00	0	0	0	0	0
6	Sonstige privatrechtliche Leistungsentgelte	0,00	0	0	0	0	0
7	Kostenerstattungen und Kostenumlagen	0,00	0	0	0	0	0
8	Zinsen und ähnliche Erträge	0,00	0	0	0	0	0
9	Aktivierete Eigenleistungen und Bestandveränderungen	0,00	0	0	0	0	0
10	Sonstige ordentliche Erträge	0,00	0	0	0	0	0
11	Anteilige ordentliche Erträge (Summe aus Nummern 1 bis 10)	-0,50	0	0	0	0	0
12	Personalaufwendungen	0,00	0	0	0	0	0
13	Versorgungsaufwendungen	0,00	0	0	0	0	0
14	Aufwendungen für Sach- und Dienstleistungen	-12.007,76	-15.700	0	0	0	0
4211000	Unterhaltung der Grundstücke und baulichen Anlagen	-91,83	-500	0	0	0	0
4231000	Mieten und Pachten	0,00	-10.200	0	0	0	0
4232000	Leasing	-10.200,00	0	0	0	0	0
4241000	Bewirtschaftung der Grundst. u. baulichen Anlagen	-1.715,93	-5.000	0	0	0	0
15	Abschreibungen	0,00	0	0	0	0	0
16	Zinsen und ähnliche Aufwendungen	0,00	0	0	0	0	0
17	Transferaufwendungen	0,00	0	0	0	0	0
18	Sonstige ordentliche Aufwendungen	-925,48	-500	0	0	0	0
4431000	Geschäftsaufwendungen	-318,88	0	0	0	0	0
4431003	Post- und Telekommunikationsdienstleistungen	0,00	-500	0	0	0	0
4441000	Steuern, Versicherungen, Schadensfälle, Sonderabg.	-606,60	0	0	0	0	0
19	Anteilige ordentliche Aufwendungen (Summe aus Nummern 12 bis 18)	-12.933,24	-16.200	0	0	0	0
20	Anteiliges veranschlagtes ordentliches Ergebnis (Summe aus Nummern 11 und 19)	-12.933,74	-16.200	0	0	0	0
21	Erträge aus internen Leistungen	0,00	0	0	0	0	0
22	Aufwendungen für interne Leistungen	0,00	-1.700	0	0	0	0
4811002	ILV Bauhof	0,00	-1.700	0	0	0	0
23	kalkulatorische Kosten	0,00	0	0	0	0	0
24	Veranschlagtes kalkulatorisches Ergebnis (Saldo aus Nummern 21 bis 23)	0,00	-1.700	0	0	0	0
25	Veranschlagter Nettoressourcenbedarf/-überschuss (Summe Nr. 20 und 24)	-12.933,74	-17.900	0	0	0	0

Erläuterungen

3411000
derzeit keine Asylbewerber

4211000
Pauschaler Ausgabeansatz für Gebäudeunterhaltung

4231000
Netto-Kaltmiete 850 €/mtl.

4241000
Bewirtschaftungsausgaben (Wasser/Abwasser, Müll, Wärme)
Gebäudeversicherung

Haushaltsplan 2022 der Gemeinde Irndorf

Produktbeschreibung Produkt 318000 Sonstige soziale Hilfen und Leistungen

Gemeinde Irndorf

Produktbereich	31	Soziale Hilfen
Produktgruppe	3180	Sonstige soziale Hilfen und Leistungen - [THH 4]
Produkt	318000	Sonstige soziale Hilfen und Leistungen

Kurzbeschreibung -Durchführung von Seniorennachmittagen und Seniorenfeiern

Haushaltsplan 2022 der Gemeinde Irdorf

Teilergebnishaushalt einschließlich Finanzplanung Produkt 318000 Sonstige soziale Hilfen und Leistungen

Gemeinde Irdorf

Nr.	Bezeichnung	Ergebnis 2020	Ansatz 2021	Ansatz 2022	Plan 2023	Plan 2024	Plan 2025
1	Steuern und ähnliche Abgaben	0,00	0	0	0	0	0
2	Zuweisungen und Zuwendungen, Umlagen	0,00	0	0	0	0	0
3	Aufgelöste Investitionszuwendungen und -beiträge	0,00	0	0	0	0	0
4	Sonstige Transfererträge	0,00	0	0	0	0	0
5	Entgelte für öffentliche Leistungen oder Einrichtungen	0,00	0	0	0	0	0
6	Sonstige privatrechtliche Leistungsentgelte	0,00	0	0	0	0	0
7	Kostenerstattungen und Kostenumlagen	0,00	0	0	0	0	0
8	Zinsen und ähnliche Erträge	0,00	0	0	0	0	0
9	Aktivierete Eigenleistungen und Bestandveränderungen	0,00	0	0	0	0	0
10	Sonstige ordentliche Erträge	0,00	0	0	0	0	0
11	Anteilige ordentliche Erträge (Summe aus Nummern 1 bis 10)	0,00	0	0	0	0	0
12	Personalaufwendungen	0,00	0	0	0	0	0
13	Versorgungsaufwendungen	0,00	0	0	0	0	0
14	Aufwendungen für Sach- und Dienstleistungen	0,00	-2.000	-2.000	-2.000	-2.000	-2.000
4271000	Besondere Verwaltungs- und Betriebsaufwendungen	0,00	-2.000	-2.000	-2.000	-2.000	-2.000
15	Abschreibungen	0,00	0	0	0	0	0
16	Zinsen und ähnliche Aufwendungen	0,00	0	0	0	0	0
17	Transferaufwendungen	-450,00	0	0	0	0	0
4312000	Zuweisungen an Gemeinden und Gemeindeverbände	-400,00	0	0	0	0	0
4339000	Sonstige soziale Leistungen	-50,00	0	0	0	0	0
18	Sonstige ordentliche Aufwendungen	0,00	0	0	0	0	0
19	Anteilige ordentliche Aufwendungen (Summe aus Nummern 12 bis 18)	-450,00	-2.000	-2.000	-2.000	-2.000	-2.000
20	Anteiliges veranschlagtes ordentliches Ergebnis (Summe aus Nummern 11 und 19)	-450,00	-2.000	-2.000	-2.000	-2.000	-2.000
21	Erträge aus internen Leistungen	0,00	0	0	0	0	0
22	Aufwendungen für interne Leistungen	0,00	0	0	0	0	0
23	kalkulatorische Kosten	0,00	0	0	0	0	0
24	Veranschlagtes kalkulatorisches Ergebnis (Saldo aus Nummern 21 bis 23)	0,00	0	0	0	0	0
25	Veranschlagter Nettoressourcenbedarf/-überschuss (Summe Nr. 20 und 24)	-450,00	-2.000	-2.000	-2.000	-2.000	-2.000

Erläuterungen

4271000
Seniorenfahrt, Ehrengabe für Altersjubilare

Haushaltsplan 2022 der Gemeinde Irndorf

Produktbeschreibung Produkt 318010 Betreuung u. Förderung d. Integr. v. Flüchtlingen, Asylbewerber u. Koordination

Gemeinde Irndorf

Produktbereich	31	Soziale Hilfen
Produktgruppe	3180	Sonstige soziale Hilfen und Leistungen - [THH 4]
Produkt	318010	Betreuung u. Förderung d. Integr. v. Flüchtlingen, Asylbewerber u. Koordination

Kurzbeschreibung Koordinierungs- und Anlaufstelle, Organisation und Betreuung des ehrenamtlichen Engagements (z.B. Arbeitskreis Asyl);
Betreuung und Integration von Flüchtlingen, Asylbewerber/-innen und Asylberechtigten;
Beratungs- und Ombudsfunktion in Asyl- und Flüchtlingsfragen ;
Erarbeitung und Verbreitung von Fachinformationen;
Veranstaltungen und Bildungsangebote zur Förderung der Integration;
Rückkehrberatung

Allgemeine Ziele Herstellung der Chancengleichheit
Sicherung des sozialen Friedens
Steigerung des sozialen, kulturellen und wirtschaftlichen Wohles der Einwohner/-innen ausländischer Herkunft

Haushaltsplan 2022 der Gemeinde Irndorf

Teilergebnishaushalt einschließlich Finanzplanung Produkt 318010 Betreuung u. Förderung d. Integr. v. Flüchtlingen, Asylbewerber u. Koordination

Gemeinde Irndorf

Nr.	Bezeichnung	Ergebnis 2020	Ansatz 2021	Ansatz 2022	Plan 2023	Plan 2024	Plan 2025
1	Steuern und ähnliche Abgaben	0,00	0	0	0	0	0
2	Zuweisungen und Zuwendungen, Umlagen	175,15	0	0	0	0	0
3141000	Zuweisungen für laufende Zwecke vom Land	175,15	0	0	0	0	0
3	Aufgelöste Investitionszuwendungen und -beiträge	0,00	0	0	0	0	0
4	Sonstige Transfererträge	0,00	0	0	0	0	0
5	Entgelte für öffentliche Leistungen oder Einrichtungen	0,00	0	0	0	0	0
6	Sonstige privatrechtliche Leistungsentgelte	0,00	0	0	0	0	0
7	Kostenerstattungen und Kostenumlagen	0,00	0	0	0	0	0
8	Zinsen und ähnliche Erträge	0,00	0	0	0	0	0
9	Aktivierete Eigenleistungen und Bestandveränderungen	0,00	0	0	0	0	0
10	Sonstige ordentliche Erträge	0,00	0	0	0	0	0
11	Anteilige ordentliche Erträge (Summe aus Nummern 1 bis 10)	175,15	0	0	0	0	0
12	Personalaufwendungen	0,00	0	0	0	0	0
13	Versorgungsaufwendungen	0,00	0	0	0	0	0
14	Aufwendungen für Sach- und Dienstleistungen	0,00	0	0	0	0	0
15	Abschreibungen	0,00	0	0	0	0	0
16	Zinsen und ähnliche Aufwendungen	0,00	0	0	0	0	0
17	Transferaufwendungen	0,00	0	0	0	0	0
18	Sonstige ordentliche Aufwendungen	0,00	0	0	0	0	0
19	Anteilige ordentliche Aufwendungen (Summe aus Nummern 12 bis 18)	0,00	0	0	0	0	0
20	Anteiliges veranschlagtes ordentliches Ergebnis (Summe aus Nummern 11 und 19)	175,15	0	0	0	0	0
21	Erträge aus internen Leistungen	0,00	0	0	0	0	0
22	Aufwendungen für interne Leistungen	0,00	0	0	0	0	0
23	kalkulatorische Kosten	0,00	0	0	0	0	0
24	Veranschlagtes kalkulatorisches Ergebnis (Saldo aus Nummern 21 bis 23)	0,00	0	0	0	0	0
25	Veranschlagter Nettoressourcenbedarf/-überschuss (Summe Nr. 20 und 24)	175,15	0	0	0	0	0

Erläuterungen

Haushaltsplan 2022 der Gemeinde Irndorf

Produktbeschreibung Produkt 362001 Kinder- und Jugendarbeit		
Gemeinde Irndorf		
Produktbereich	36	Kinder-, Jugend und Familienhilfe
Produktgruppe	3620	Allgemeine Förderung junger Menschen - [THH 4]
Produkt	362001	Kinder- und Jugendarbeit
Kurzbeschreibung	Kinder- und Jugendarbeit beinhaltet Angebote öffentlicher Träger, Verbände und anderer freier Träger im Rahmen der Jugendarbeit, der Förderung der Jugendverbände und des erzieherischen Kinder- und Jugendschutzes nach SGB VIII; Offene Kinder- und Jugendarbeit durch die Kommune und freie Träger z. B.: <ul style="list-style-type: none"> - Kinder- und Jugendkulturarbeit - Außerschulische Kinder- und Jugendbildung - Internationale Jugendbegegnung - Ferienmaßnahmen - Medienarbeit - Erlebnisorientierte Projekte und Sport - Mobile spielpädagogische Angebote - Jugendberatung - Interkulturelle Arbeit - Geschlechtsspezifische Angebote für Mädchen und Jungen; Förderung der verbandlichen Kinder- und Jugendarbeit	
Allgemeine Ziele	Bereitstellung erforderlicher Angebote zur Förderung der Entwicklung junger Menschen Förderung der eigenverantwortlichen Tätigkeit von Jugendverbänden und Jugendgruppen Schutz junger Menschen vor gefährdenden Einflüssen	

Haushaltsplan 2022 der Gemeinde Irdorf

Teilergebnishaushalt einschließlich Finanzplanung Produkt 362001 Kinder- und Jugendarbeit

Gemeinde Irdorf

Nr.	Bezeichnung	Ergebnis 2020	Ansatz 2021	Ansatz 2022	Plan 2023	Plan 2024	Plan 2025
1	Steuern und ähnliche Abgaben	0,00	0	0	0	0	0
2	Zuweisungen und Zuwendungen, Umlagen	0,00	0	0	0	0	0
3	Aufgelöste Investitionszuwendungen und -beiträge	0,00	0	0	0	0	0
4	Sonstige Transfererträge	0,00	0	0	0	0	0
5	Entgelte für öffentliche Leistungen oder Einrichtungen	0,00	0	0	0	0	0
6	Sonstige privatrechtliche Leistungsentgelte	0,00	0	0	0	0	0
7	Kostenerstattungen und Kostenumlagen	0,00	0	0	0	0	0
8	Zinsen und ähnliche Erträge	0,00	0	0	0	0	0
9	Aktivierete Eigenleistungen und Bestandveränderungen	0,00	0	0	0	0	0
10	Sonstige ordentliche Erträge	0,00	0	0	0	0	0
11	Anteilige ordentliche Erträge (Summe aus Nummern 1 bis 10)	0,00	0	0	0	0	0
12	Personalaufwendungen	0,00	0	0	0	0	0
13	Versorgungsaufwendungen	0,00	0	0	0	0	0
14	Aufwendungen für Sach- und Dienstleistungen	0,00	-200	-200	-200	-200	-200
4271000	Besondere Verwaltungs- und Betriebsaufwendungen	0,00	-200	-200	-200	-200	-200
15	Abschreibungen	0,00	0	0	0	0	0
16	Zinsen und ähnliche Aufwendungen	0,00	0	0	0	0	0
17	Transferaufwendungen	0,00	-1.000	-1.000	-1.000	-1.000	-1.000
4317000	Zuschüsse an private Unternehmen	0,00	-1.000	-1.000	-1.000	-1.000	-1.000
18	Sonstige ordentliche Aufwendungen	0,00	0	0	0	0	0
19	Anteilige ordentliche Aufwendungen (Summe aus Nummern 12 bis 18)	0,00	-1.200	-1.200	-1.200	-1.200	-1.200
20	Anteiliges veranschlagtes ordentliches Ergebnis (Summe aus Nummern 11 und 19)	0,00	-1.200	-1.200	-1.200	-1.200	-1.200
21	Erträge aus internen Leistungen	0,00	0	0	0	0	0
22	Aufwendungen für interne Leistungen	0,00	0	0	0	0	0
23	kalkulatorische Kosten	0,00	0	0	0	0	0
24	Veranschlagtes kalkulatorisches Ergebnis (Saldo aus Nummern 21 bis 23)	0,00	0	0	0	0	0
25	Veranschlagter Nettoressourcenbedarf/-überschuss (Summe Nr. 20 und 24)	0,00	-1.200	-1.200	-1.200	-1.200	-1.200

Erläuterungen

4271000
Auslagen Kinderferienprogramm

4317000
Zuschüsse für die Jugendarbeit der Vereine

Haushaltsplan 2022 der Gemeinde Irndorf

Produktbeschreibung		
Produkt 365001 Tageseinrichtungen für Kinder		
Gemeinde Irndorf		
Produktbereich	36	Kinder-, Jugend und Familienhilfe
Produktgruppe	3650	Tageseinrichtungen für Kinder und Kindertagespflege - [THH 4]
Produkt	365001	Tageseinrichtungen für Kinder
Kurzbeschreibung	<p>Familienergänzende/-unterstützende Betreuung, Erziehung und Bildung von Kindern in unterschiedlichen Angebotsformen nach § 22a SGB VIII, z. B. Kinderkrippe, Kindergarten, Tageseinrichtungen mit altersgemischten Gruppen und Einrichtungen mit integrativen Gruppen in verschiedenen Betriebsformen, z. B. Halbtags- und Ganztagsgruppen, Gruppen mit verlängerten Öffnungszeiten, Hort, Hort an der Schule mit oder ohne Verpflegung;</p> <p>Interaktion Kindergarten - soziales Umfeld;</p> <p>Kooperation mit der Schule, kirchlichen und freien Trägern und Fachdiensten</p>	
Allgemeine Ziele	<p>Förderung der Entwicklung des Kindes zu einer eigenverantwortlichen und gemeinschaftsfähigen Persönlichkeit, durch:</p> <ul style="list-style-type: none"> - Altersgemäße sowie lebensweltorientierte Betreuung, Bildung und Erziehung der Kinder - Geschlechtsbezogene Förderung von Mädchen und Jungen, Abbau von Geschlechtsstereotypen und Benachteiligungen - Einbeziehung kultureller und religiöser Begebenheiten - Förderung von behinderten und entwicklungsverzögerten Kindern <p>Familienentlastung / Unterstützung</p> <p>Förderung der Vereinbarkeit von Familie und Beruf</p> <p>Zusammenarbeit mit den Eltern zum Wohle des Kindes</p>	

Haushaltsplan 2022 der Gemeinde Irdorf

Teilergebnishaushalt einschließlich Finanzplanung Produkt 365001 Tageseinrichtungen für Kinder

Gemeinde Irdorf

Nr.	Bezeichnung	Ergebnis 2020	Ansatz 2021	Ansatz 2022	Plan 2023	Plan 2024	Plan 2025
1	Steuern und ähnliche Abgaben	0,00	0	0	0	0	0
2	Zuweisungen und Zuwendungen, Umlagen	54.233,80	98.400	102.600	89.500	90.500	91.500
3131000	Sonstige allgemeine Zuweisungen vom Land	6.940,90	0	0	0	0	0
3140000	Zuweisungen für laufende Zwecke vom Bund	18.530,70	0	0	0	0	0
3141000	Zuweisungen für laufende Zwecke vom Land	28.762,20	97.900	102.100	89.000	90.000	91.000
3148000	Zuschüsse für lfd. Zwecke von übrigen Bereichen	0,00	500	500	500	500	500
3	Aufgelöste Investitionszuwendungen und -beiträge	0,00	0	0	0	0	0
4	Sonstige Transfererträge	0,00	0	0	0	0	0
5	Entgelte für öffentliche Leistungen oder Einrichtungen	11.713,60	24.500	24.500	24.500	24.500	24.500
3321000	Benutzungsgebühren und ähnliche Entgelte	11.713,60	20.000	20.000	20.000	20.000	20.000
3322000	Elternbeiträge für die Betreuung	0,00	4.500	4.500	4.500	4.500	4.500
6	Sonstige privatrechtliche Leistungsentgelte	11.208,00	0	0	0	0	0
3461000	Sonstige privatrechtliche Leistungsentgelte	11.208,00	0	0	0	0	0
7	Kostenerstattungen und Kostenumlagen	0,00	500	500	500	500	500
3488000	Erstattungen von übrigen Bereichen	0,00	500	500	500	500	500
8	Zinsen und ähnliche Erträge	0,00	0	0	0	0	0
9	Aktivierete Eigenleistungen und Bestandveränderungen	0,00	0	0	0	0	0
10	Sonstige ordentliche Erträge	0,00	0	0	0	0	0
11	Anteilige ordentliche Erträge (Summe aus Nummern 1 bis 10)	77.155,40	123.400	127.600	114.500	115.500	116.500
12	Personalaufwendungen	-286.602,15	-305.110	-301.210	-307.310	-313.410	-319.710
4012000	Dienstaufwendungen Arbeitnehmer	-224.158,81	-235.400	-233.100	-237.800	-242.500	-247.400
4022000	Beiträge zu Versorgungskassen Arbeitnehmer	-17.406,43	-19.200	-18.900	-19.300	-19.700	-20.100
4032000	Beiträge zur gesetzl. SozialversicheruArbeitnehmer	-45.036,91	-50.500	-49.200	-50.200	-51.200	-52.200
4041000	Beihilfen, Unterstützungsleistungen f. Bedienstete	0,00	-10	-10	-10	-10	-10
13	Versorgungsaufwendungen	0,00	0	0	0	0	0
14	Aufwendungen für Sach- und Dienstleistungen	-6.033,76	-16.500	-19.700	-17.000	-17.000	-17.000
4211000	Unterhaltung der Grundstücke und baulichen Anlagen	-155,63	-1.500	-1.500	-1.500	-1.500	-1.500
4212000	Unterhaltung des sonstigen unbeweglichen Vermögens	-249,24	-500	-500	-500	-500	-500
4221000	Unterhaltung des beweglichen Vermögens	-3.039,44	-500	-500	-500	-500	-500
4222000	Erwerb v. geringw. Verm. Gegenst. sof. nicht spez	0,00	-2.500	-5.200	-2.500	-2.500	-2.500
4241000	Bewirtschaftung der Grundst. u. baulichen Anlagen	-1.828,77	-9.300	-9.300	-9.300	-9.300	-9.300
4261001	Aus- und Fortbildung	0,00	-500	-500	-500	-500	-500
4271000	Besondere Verwaltungs- und Betriebsaufwendungen	-760,68	-200	-200	-200	-200	-200
4271008	Budget Kindergarten	0,00	-1.500	-2.000	-2.000	-2.000	-2.000
15	Abschreibungen	0,00	-20.400	-20.400	-20.400	-20.400	-20.400
4711000	AfA auf imm.Vermögensgegenstände u.Sachvermögen	0,00	-20.400	-20.400	-20.400	-20.400	-20.400
16	Zinsen und ähnliche Aufwendungen	0,00	0	0	0	0	0
17	Transferaufwendungen	0,00	-1.800	-1.800	-1.800	-1.800	-1.800
4312000	Zuweisungen an Gemeinden und Gemeindeverbände	0,00	-1.800	-1.800	-1.800	-1.800	-1.800
18	Sonstige ordentliche Aufwendungen	-4.553,60	-3.500	-3.500	-3.500	-3.500	-3.500
4429000	Sonst. Aufw. f. d. Inanspr. von Rechten u.Diensten	-1.469,72	0	0	0	0	0
4429001	Mitgliedsbeiträge an Vereine, Verbände	0,00	-1.500	-1.500	-1.500	-1.500	-1.500
4431000	Geschäftsaufwendungen	-3.013,53	0	0	0	0	0
4431001	Bürobedarf	0,00	-300	-300	-300	-300	-300
4431003	Post- und Telekommunikationsdienstleistungen	0,00	-700	-700	-700	-700	-700
4431006	Reisekosten	0,00	-500	-500	-500	-500	-500
4441000	Steuern, Versicherungen, Schadensfälle, Sonderabg.	0,00	-500	-500	-500	-500	-500
4491000	Weitere sonst.Aufw. a.lfd.Verwaltungstätigkeit	-70,35	0	0	0	0	0
19	Anteilige ordentliche Aufwendungen (Summe aus Nummern 12 bis 18)	-297.189,51	-347.310	-346.610	-350.010	-356.110	-362.410

Haushaltsplan 2022 der Gemeinde Irndorf

Teilergebnishaushalt einschließlich Finanzplanung Produkt 365001 Tageseinrichtungen für Kinder

Gemeinde Irndorf

Nr.	Bezeichnung	Ergebnis 2020	Ansatz 2021	Ansatz 2022	Plan 2023	Plan 2024	Plan 2025
20	Anteiliges veranschlagtes ordentliches Ergebnis (Summe aus Nummern 11 und 19)	-220.034,11	-223.910	-219.010	-235.510	-240.610	-245.910
21	Erträge aus internen Leistungen	0,00	0	0	0	0	0
22	Aufwendungen für interne Leistungen	0,00	-4.200	-4.000	-4.000	-4.000	-4.000
4811002	ILV Bauhof	0,00	-4.200	-4.000	-4.000	-4.000	-4.000
23	kalkulatorische Kosten	0,00	0	0	0	0	0
24	Veranschlagtes kalkulatorisches Ergebnis (Saldo aus Nummern 21 bis 23)	0,00	-4.200	-4.000	-4.000	-4.000	-4.000
25	Veranschlagter Nettoressourcenbedarf/-überschuss (Summe Nr. 20 und 24)	-220.034,11	-228.110	-223.010	-239.510	-244.610	-249.910

Erläuterungen

3141000

Kindergartenförderung (§ 29b FAG): 47.300 €
 Kleinkindbetreuung (§ 29c FAG): 39.200 €
 Förderung pädagogische Leitungszeit (§ 29e FAG): 13.400 € bis 2022
 Zuschuss "SPATZ" (2.200 €)

3148000

Spenden Kindergarten

3321000

Kindergartenbeiträge Ü3

3322000

Elternbeiträge Kleinkindbetreuung

3488000

Elternbeteiligung "SPATZ"

4211000

Pauschaler Mittelansatz f. Gebäudeunterhaltung, Wartung, Heizung, Kaminfegebühren, Überprüfung Feuerlöscher, Gebäudeversicherung

4222000

Pauschaler Ansatz für Anschaffungen (2.500 €)
 in 2022 zusätzlich 1.000 € für Regalsysteme, 400 € für Tablet Entwicklungsdokumentation, 1.300 € für Weichbodenmatten,, Stapelsteine-Set, 4 Rollbretter (Finanzierung über Restguthaben Auflösung Hallenförderverein, Eingang in 2019, HHSt. 01.7671.151000 13.346,94 €)

4241000

Wärme, Strom, Wasser/Abwasser, Abfallgebühr, Putzmittel u.a., Fensterreinigung, steuerlicher Eigenverbrauch Übungsstunden Halle Kindergarten

4261001

Fortbildungskosten Erzieherinnen

4271008

Budget Kindergartenleitung
 bis 2021: 1.500 €, ab 2022: 2.000 €

4429001

Mitgliedsbeitrag Landesverband kath. Kindertagesstätten

4431001

Toner und Serviceleistungen PC Kindergarten

Haushaltsplan 2022 der Gemeinde Irndorf

Produktbeschreibung Produkt 421000 Förderung des Sports

Gemeinde Irndorf

Produktbereich	42	Sport und Bäder
Produktgruppe	4210	Förderung des Sports - [THH 4]
Produkt	421000	Förderung des Sports

Kurzbeschreibung Förderung des organisierten und nichtorganisierten Sports;

Allgemeine Ziele -Materielle, materielle und finanzielle Förderung des organisierten und nicht organisierten Sports

Haushaltsplan 2022 der Gemeinde Irdorf

Teilergebnishaushalt einschließlich Finanzplanung Produkt 421000 Förderung des Sports

Gemeinde Irdorf

Nr.	Bezeichnung	Ergebnis 2020	Ansatz 2021	Ansatz 2022	Plan 2023	Plan 2024	Plan 2025
1	Steuern und ähnliche Abgaben	0,00	0	0	0	0	0
2	Zuweisungen und Zuwendungen, Umlagen	0,00	0	0	0	0	0
3	Aufgelöste Investitionszuwendungen und -beiträge	0,00	0	0	0	0	0
4	Sonstige Transfererträge	0,00	0	0	0	0	0
5	Entgelte für öffentliche Leistungen oder Einrichtungen	0,00	0	0	0	0	0
6	Sonstige privatrechtliche Leistungsentgelte	0,00	0	0	0	0	0
7	Kostenerstattungen und Kostenumlagen	0,00	0	0	0	0	0
8	Zinsen und ähnliche Erträge	0,00	0	0	0	0	0
9	Aktivierete Eigenleistungen und Bestandveränderungen	0,00	0	0	0	0	0
10	Sonstige ordentliche Erträge	0,00	0	0	0	0	0
11	Anteilige ordentliche Erträge (Summe aus Nummern 1 bis 10)	0,00	0	0	0	0	0
12	Personalaufwendungen	0,00	0	0	0	0	0
13	Versorgungsaufwendungen	0,00	0	0	0	0	0
14	Aufwendungen für Sach- und Dienstleistungen	0,00	0	0	0	0	0
15	Abschreibungen	0,00	0	0	0	0	0
16	Zinsen und ähnliche Aufwendungen	0,00	0	0	0	0	0
17	Transferaufwendungen	0,00	0	0	0	0	0
18	Sonstige ordentliche Aufwendungen	0,00	0	0	0	0	0
19	Anteilige ordentliche Aufwendungen (Summe aus Nummern 12 bis 18)	0,00	0	0	0	0	0
20	Anteiliges veranschlagtes ordentliches Ergebnis (Summe aus Nummern 11 und 19)	0,00	0	0	0	0	0
21	Erträge aus internen Leistungen	0,00	0	0	0	0	0
22	Aufwendungen für interne Leistungen	0,00	0	0	0	0	0
23	kalkulatorische Kosten	0,00	0	0	0	0	0
24	Veranschlagtes kalkulatorisches Ergebnis (Saldo aus Nummern 21 bis 23)	0,00	0	0	0	0	0
25	Veranschlagter Nettoressourcenbedarf/-überschuss (Summe Nr. 20 und 24)	0,00	0	0	0	0	0

Erläuterungen

4318000
Jahreszuwendung Albverein (50 €)

Haushaltsplan 2022 der Gemeinde Irndorf

Produktbeschreibung Produkt 424102 Freisportanlagen		
Gemeinde Irndorf		
Produktbereich	42	Sport und Bäder
Produktgruppe	4241	Sportstätten - [THH 4]
Produkt	424102	Freisportanlagen
Kurzbeschreibung	Bereitstellung, Unterhaltung, Instandhaltung und Betrieb von Freisportanlagen z. B. Klein- und Normalspielfelder sowie leichtathletische Anlagen. Zu diesem Produkt gehören auch Neben- und Betriebsanlagen; Vermietung und Überlassung für sportliche Nutzung (Dauer- und Einzelbelegung), für sonstige Nutzungen wie z. B. gesellschaftliche und kulturelle Zwecke und für Schulsport	
Allgemeine Ziele	Förderung des Sports Sicherstellung des Schulsports Deckung des kulturellen und gesellschaftlichen Bedarfs	

Haushaltsplan 2022 der Gemeinde Irdorf

Teilergebnishaushalt einschließlich Finanzplanung Produkt 424102 Freisportanlagen

Gemeinde Irdorf

Nr.	Bezeichnung	Ergebnis 2020	Ansatz 2021	Ansatz 2022	Plan 2023	Plan 2024	Plan 2025
1	Steuern und ähnliche Abgaben	0,00	0	0	0	0	0
2	Zuweisungen und Zuwendungen, Umlagen	0,00	0	0	0	0	0
3	Aufgelöste Investitionszuwendungen und -beiträge	0,00	0	0	0	0	0
4	Sonstige Transfererträge	0,00	0	0	0	0	0
5	Entgelte für öffentliche Leistungen oder Einrichtungen	0,00	0	0	0	0	0
6	Sonstige privatrechtliche Leistungsentgelte	0,00	0	0	0	0	0
7	Kostenerstattungen und Kostenumlagen	0,00	0	0	0	0	0
8	Zinsen und ähnliche Erträge	0,00	0	0	0	0	0
9	Aktivierete Eigenleistungen und Bestandveränderungen	0,00	0	0	0	0	0
10	Sonstige ordentliche Erträge	0,00	0	0	0	0	0
11	Anteilige ordentliche Erträge (Summe aus Nummern 1 bis 10)	0,00	0	0	0	0	0
12	Personalaufwendungen	0,00	0	0	0	0	0
13	Versorgungsaufwendungen	0,00	0	0	0	0	0
14	Aufwendungen für Sach- und Dienstleistungen	0,00	0	0	0	0	0
15	Abschreibungen	0,00	0	0	0	0	0
16	Zinsen und ähnliche Aufwendungen	0,00	0	0	0	0	0
17	Transferaufwendungen	0,00	0	0	0	0	0
18	Sonstige ordentliche Aufwendungen	0,00	0	0	0	0	0
19	Anteilige ordentliche Aufwendungen (Summe aus Nummern 12 bis 18)	0,00	0	0	0	0	0
20	Anteiliges veranschlagtes ordentliches Ergebnis (Summe aus Nummern 11 und 19)	0,00	0	0	0	0	0
21	Erträge aus internen Leistungen	0,00	0	0	0	0	0
22	Aufwendungen für interne Leistungen	0,00	-100	-100	-100	-100	-100
4811002	ILV Bauhof	0,00	-100	-100	-100	-100	-100
23	kalkulatorische Kosten	0,00	0	0	0	0	0
24	Veranschlagtes kalkulatorisches Ergebnis (Saldo aus Nummern 21 bis 23)	0,00	-100	-100	-100	-100	-100
25	Veranschlagter Nettoressourcenbedarf/-überschuss (Summe Nr. 20 und 24)	0,00	-100	-100	-100	-100	-100

Teilhaushalt 5

Bauen und Umwelt

Teilhaushalt 5

Bauen und Umwelt

Produktbereiche

51	Räumliche Planung und Entwicklung
52	Bauordnung
53	Ver- und Entsorgung
54	Verkehrsflächen und –anlagen, ÖPNV
55	Natur- und Landschaftspflege, Friedhofswesen

Produkte

51.10.00	Stadtentwicklung, Städtebauliche Planung, Verkehrsplanung und Stadterneuerung
52.10.00	Bauordnung
52.20.00	Wohnungsbauförderung und Wohnungsversorgung
53.10.00	Elektrizitätsversorgung
53.30.00	Wasserversorgung
53.60.00	Telekommunikationseinrichtungen
53.70.00	Abfallwirtschaft
53.80.00	Abwasserbeseitigung
54.10.00	Gemeindestraßen
54.50.00	Straßenreinigung und Winterdienst
55.10.00	Öffentliches Grün, Landschaftsbau
55.20.00	Gewässerschutz, Öffentl. Gewässer, Wasserb. Anlagen
55.30.00	Friedhofs- und Bestattungswesen
55.40.00	Naturschutz und Landschaftspflege
55.50.00	Forstwirtschaft

Haushaltsplan 2022 der Gemeinde Irdorf

Teilergebnishaushalt einschließlich Finanzplanung Teilhaushalt 5 Bauen und Umwelt

Gemeinde Irdorf

Nr.	Bezeichnung	Ergebnis 2020	Ansatz 2021	Ansatz 2022	Plan 2023	Plan 2024	Plan 2025
1	Steuern und ähnliche Abgaben	0,00	0	0	0	0	0
2	Zuweisungen und Zuwendungen, Umlagen	21.521,41	67.300	17.200	17.200	17.200	17.200
3140000	Zuweisungen für laufende Zwecke vom Bund	0,00	35.600	0	0	0	0
3141000	Zuweisungen für laufende Zwecke vom Land	21.521,41	31.700	17.200	17.200	17.200	17.200
3	Aufgelöste Investitionszuwendungen und -beiträge	0,00	85.300	85.300	85.300	85.300	85.300
3162000	Erträge a.d.Auflösung v.Sonderposten aus Beiträgen	0,00	85.300	85.300	85.300	85.300	85.300
4	Sonstige Transfererträge	0,00	0	0	0	0	0
5	Entgelte für öffentliche Leistungen oder Einrichtungen	146.636,96	143.500	144.500	164.500	164.500	164.500
3321000	Benutzungsgebühren und ähnliche Entgelte	4.406,00	500	500	500	500	500
3321001	Benutzungsgebühren (öffentlich-rechtlich)	0,00	9.000	9.000	9.000	9.000	9.000
3321200	Abwassergebühren	142.230,96	134.000	135.000	155.000	155.000	155.000
6	Sonstige privatrechtliche Leistungsentgelte	98.877,95	341.050	283.500	183.500	183.500	183.500
3411000	Mieten und Pachten	5.476,92	4.200	11.000	11.000	11.000	11.000
3421000	Erträge aus Verkauf	93.401,03	336.850	272.500	172.500	172.500	172.500
7	Kostenerstattungen und Kostenumlagen	1.272,30	0	0	0	0	0
3481000	Erstattungen vom Land	1.272,30	0	0	0	0	0
8	Zinsen und ähnliche Erträge	0,00	0	0	0	0	0
9	Aktivierete Eigenleistungen und Bestandveränderungen	0,00	0	0	0	0	0
10	Sonstige ordentliche Erträge	0,00	37.000	37.000	37.000	37.000	37.000
3511000	Konzessionsabgaben	0,00	37.000	37.000	37.000	37.000	37.000
11	Anteilige ordentliche Erträge (Summe aus Nummern 1 bis 10)	268.308,62	674.150	567.500	487.500	487.500	487.500
12	Personalaufwendungen	-8.224,92	-4.200	-4.200	-4.200	-4.200	-4.200
4012000	Dienstaufwendungen Arbeitnehmer	-5.400,00	0	0	0	0	0
4032000	Beiträge zur gesetzl. SozialversicheruArbeitnehmer	-2.824,92	-4.200	-4.200	-4.200	-4.200	-4.200
13	Versorgungsaufwendungen	0,00	0	0	0	0	0
14	Aufwendungen für Sach- und Dienstleistungen	-88.310,97	-169.250	-135.600	-143.100	-135.600	-143.100
4211000	Unterhaltung der Grundstücke und baulichen Anlagen	-202,54	-1.000	-1.000	-1.000	-1.000	-1.000
4212000	Unterhaltung des sonstigen unbeweglichen Vermögens	-26.848,72	-38.500	-33.000	-40.500	-33.000	-40.500
4221000	Unterhaltung des beweglichen Vermögens	-490,20	0	0	0	0	0
4222000	Erwerb v. geringw. Verm. Gegenst. sof. nicht spez	0,00	-1.200	-1.200	-1.200	-1.200	-1.200
4241000	Bewirtschaftung der Grundst. u. baulichen Anlagen	-15.582,59	-5.000	-5.100	-5.100	-5.100	-5.100
4261001	Aus- und Fortbildung	0,00	-300	-300	-300	-300	-300
4271000	Besondere Verwaltungs- und Betriebsaufwendungen	-45.186,92	-111.650	-83.400	-83.400	-83.400	-83.400
4271001	Energieverbrauch für Betriebszwecke	0,00	-11.100	-11.100	-11.100	-11.100	-11.100
4271006	Aufwendungen für EDV	0,00	-500	-500	-500	-500	-500
15	Abschreibungen	0,00	-177.300	-177.300	-177.300	-177.300	-177.300
4711000	AfA auf imm.Vermögensgegenstände u.Sachvermögen	0,00	-177.300	-177.300	-177.300	-177.300	-177.300
16	Zinsen und ähnliche Aufwendungen	0,00	0	0	0	0	0
17	Transferaufwendungen	-630,00	-85.710	-85.900	-85.900	-85.900	-85.900
4311000	Zuweisungen an das Land	0,00	-3.900	-3.900	-3.900	-3.900	-3.900
4313000	Zuweisungen an Zweckverbände	0,00	-81.810	-82.000	-82.000	-82.000	-82.000
4317000	Zuschüsse an private Unternehmen	-630,00	0	0	0	0	0
18	Sonstige ordentliche Aufwendungen	-57.931,67	-56.950	-39.280	-33.280	-33.280	-33.280
4429000	Sonst. Aufw. f. d. Inanspr. von Rechten u.Diensten	-252,03	0	0	0	0	0
4429001	Mitgliedsbeiträge an Vereine, Verbände	0,00	-100	-100	-100	-100	-100
4431000	Geschäftsaufwendungen	-14.907,09	-6.000	-6.000	0	0	0
4431005	Sachverständigen-, Gerichts- und ähnliche Kosten	0,00	-27.500	-2.500	-2.500	-2.500	-2.500
4441000	Steuern, Versicherungen, Schadensfälle, Sonderabg.	-480,46	-500	-4.800	-4.800	-4.800	-4.800
4451000	Erstattungen an das Land	-14.300,00	0	0	0	0	0
4452000	Erstattungen an Gemeinden und Gemeindeverbände	-27.771,09	-22.850	-25.880	-25.880	-25.880	-25.880

Haushaltsplan 2022 der Gemeinde Irdorf

Teilergebnishaushalt einschließlich Finanzplanung Teilhaushalt 5 Bauen und Umwelt

Gemeinde Irdorf

Nr.	Bezeichnung	Ergebnis 2020	Ansatz 2021	Ansatz 2022	Plan 2023	Plan 2024	Plan 2025
4453000	Erstattungen an Zweckverbände und dergleichen	-221,00	0	0	0	0	0
19	Anteilige ordentliche Aufwendungen (Summe aus Nummern 12 bis 18)	-155.097,56	-493.410	-442.280	-443.780	-436.280	-443.780
20	Anteiliges veranschlagtes ordentliches Ergebnis (Summe aus Nummern 11 und 19)	113.211,06	180.740	125.220	43.720	51.220	43.720
21	Erträge aus internen Leistungen	0,00	19.900	19.900	19.900	19.900	19.900
3811003	ILV Straßenentwässerungsanteil	0,00	19.900	19.900	19.900	19.900	19.900
22	Aufwendungen für interne Leistungen	0,00	-120.700	-122.700	-122.700	-122.700	-122.700
4811001	ILV Verwaltungskostenbeiträge	0,00	-19.200	-22.700	-22.700	-22.700	-22.700
4811002	ILV Bauhof	0,00	-81.600	-80.100	-80.100	-80.100	-80.100
4811003	ILV Straßenentwässerungsanteil	0,00	-19.900	-19.900	-19.900	-19.900	-19.900
23	kalkulatorische Kosten	0,00	-30.500	-30.500	-30.500	-30.500	-30.500
9800000	kalkulatorische Zinsen und AfA (Verrechnung)	0,00	-30.500	-30.500	-30.500	-30.500	-30.500
24	Veranschlagtes kalkulatorisches Ergebnis (Saldo aus Nummern 21 bis 23)	0,00	-131.300	-133.300	-133.300	-133.300	-133.300
25	Veranschlagter Nettoressourcenbedarf/-überschuss (Summe Nr. 20 und 24)	113.211,06	49.440	-8.080	-89.580	-82.080	-89.580

Haushaltsplan 2022 der Gemeinde Irndorf

Teilfinanzhaushalt einschließlich Finanzplanung Teilhaushalt 5 Bauen und Umwelt

Gemeinde Irndorf

Nr.	Bezeichnung	Ergebnis 2020	Ansatz 2021	Ansatz 2022	VE	Plan 2023	Plan 2024 Plan 2025
1	Summe der Einzahlungen a. lfd. Verwaltungstätigkeit (ohne außerordentliche zahlungswirksame Erträge aus Vermögensveräußerung)	226.010,39	588.850	482.200	0	402.200	402.200 402.200
6140000	Zuweisungen für laufende Zwecke vom Bund	0,00	35.600	0	0	0	0 0
6141000	Zuweisungen für laufende Zwecke vom Land	9.056,95	31.700	17.200	0	17.200	17.200 17.200
6321000	Benutzungsgebühren und ähnliche Entgelte	140.543,20	134.500	135.500	0	155.500	155.500 155.500
6321001	Benutzungsgebühren (öffentlich-rechtlich)	0,00	9.000	9.000	0	9.000	9.000 9.000
6411000	Mieten u. Pachten inkl. Nebenkostenant.a.Mietvertr	6.294,12	4.200	11.000	0	11.000	11.000 11.000
6421000	Einzahlungen aus Verkauf	68.843,82	336.850	272.500	0	172.500	172.500 172.500
6481000	Erstattungen vom Land	1.272,30	0	0	0	0	0 0
6511000	Konzessionsabgaben	0,00	37.000	37.000	0	37.000	37.000 37.000
2	Summe der Auszahlungen aus laufender Verwaltungstätigkeit	-131.846,51	-316.110	-264.980	0	-266.480	-258.980 -266.480
7012000	Dienstbezüge Arbeitnehmer	-5.400,00	0	0	0	0	0 0
7032000	Beiträge zur gesetzlichen Sozialvers. Arbeitnehmer	-2.824,92	-4.200	-4.200	0	-4.200	-4.200 -4.200
7211000	Unterhaltung der Grundstücke und baulichen Anlagen	-202,54	-1.000	-1.000	0	-1.000	-1.000 -1.000
7212000	Unterhaltung des sonstigen unbeweglichen Vermögens	-23.609,76	-38.500	-33.000	0	-40.500	-33.000 -40.500
7221000	Unterhaltung des beweglichen Vermögens	-490,20	0	0	0	0	0 0
7222000	Erwerb von geringwertigen Vermögensgegenständen	0,00	-1.200	-1.200	0	-1.200	-1.200 -1.200
7241000	Bewirtschaftung d.Grundstücke u.baulichen Anlagen	-12.571,92	-5.000	-5.100	0	-5.100	-5.100 -5.100
7261000	Besondere zahlungswirksame Aufw.f.Beschäftigte	0,00	-300	-300	0	-300	-300 -300
7271000	Besondere Verwaltungs- und Betriebsauszahlungen	-54.496,99	-123.250	-95.000	0	-95.000	-95.000 -95.000
7311000	Zuweisungen an das Land	0,00	-3.900	-3.900	0	-3.900	-3.900 -3.900
7313000	Zuweisungen an Zweckverbände	0,00	-81.810	-82.000	0	-82.000	-82.000 -82.000
7317000	Zuschüsse an private Unternehmen	-630,00	0	0	0	0	0 0
7429000	Sonst. Ausz. für die Inanspr. von Rechten und Dien	-252,03	-100	-100	0	-100	-100 -100
7431000	Geschäftsauszahlungen	-15.641,93	-33.500	-8.500	0	-2.500	-2.500 -2.500
7441000	Steuern, Versicherungen, Schadensfälle	-480,46	-500	-4.800	0	-4.800	-4.800 -4.800
7451000	Erstattungen an das Land	-14.300,00	0	0	0	0	0 0
7452000	Erstattungen an Gemeinden und Gemeindeverbände	-945,76	-22.850	-25.880	0	-25.880	-25.880 -25.880
3	Anteiliger Zahlungsmittelüberschuss/-bedarf des Ergebnishaushalts (Saldo aus Nummern 1 und 2)	94.163,88	272.740	217.220	0	135.720	143.220 135.720
4	Einzahlungen aus Investitionszuwendungen	0,00	1.024.300	277.700	0	303.000	1.626.000 1.350.000
6811000	Investitionszuweisungen vom Land	0,00	1.024.300	277.700	0	303.000	1.626.000 1.350.000
5	Einzahlungen aus Investitionsbeiträgen und ähnlichen Entgelten für Investitionstätigkeit	0,00	0	123.350	0	0	0 0
6891000	Beiträge und ähnliche Entgelte	0,00	0	123.350	0	0	0 0

Haushaltsplan 2022 der Gemeinde Irndorf

Teilfinanzhaushalt einschließlich Finanzplanung Teilhaushalt 5 Bauen und Umwelt

Gemeinde Irndorf

Nr.	Bezeichnung	Ergebnis 2020	Ansatz 2021	Ansatz 2022	VE	Plan 2023	Plan 2024 Plan 2025
6	Einzahlungen aus der Veräußerung von Sachvermögen	0,00	35.000	0	0	0	0 0
6821000	Einz. a.d. Veräußerung v.Grundstücken u. Gebäuden	0,00	35.000	0	0	0	0 0
7	Einzahlungen aus der Veräußerung von Finanzvermögen	0,00	0	0	0	0	0 0
8	Einzahlungen für sonstige Investitionstätigkeiten	0,00	0	0	0	0	0 0
9	Einzahlungen aus Investitionstätigkeit (Summe aus Nummern 4 bis 8)	0,00	1.059.300	401.050	0	303.000	1.626.000 1.350.000
10	Auszahlungen für den Erwerb von Grundstücken und Gebäuden	0,00	-40.000	0	0	0	0 0
7821000	Ausz. für den Erwerb von Grundstücken und Gebäuden	0,00	-40.000	0	0	0	0 0
11	Auszahlungen für Baumaßnahmen	0,00	-223.000	-147.500	0	-475.000	-1.845.000 -1.500.000
7871000	Ausz. für Hochbaumaßnahmen	0,00	0	-60.000	0	-100.000	0 0
7872000	Ausz. für Tiefbaumaßnahmen	0,00	-223.000	-87.500	0	-375.000	-1.845.000 -1.500.000
12	Auszahlungen für den Erwerb von beweglichem Sachvermögen	0,00	0	0	0	0	0 0
13	Auszahlungen für den Erwerb von Finanzvermögen	0,00	0	0	0	0	0 0
14	Auszahlungen für Investitionsförderungsmaßnahmen	0,00	-8.500	-4.000	0	-4.000	-4.000 -4.000
7813000	Zuweisungen und Zuschüsse für Investitionen ZV	0,00	-4.500	0	0	0	0 0
7818000	Zuweisungen und Zuschüsse für Investitionen üB	0,00	-4.000	-4.000	0	-4.000	-4.000 -4.000
15	Auszahlungen für den Erwerb von immateriellen Vermögensgegenständen	0,00	0	0	0	0	0 0
16	Auszahlungen aus Investitionstätigkeit (Summe aus Nummern 10 bis 15)	0,00	-271.500	-151.500	0	-479.000	-1.849.000 -1.504.000
17	Anteiliger veranschlagter Finanzierungsmittel- überschuss/-bedarf aus Investitionstätigkeit (Saldo aus Numern 9 und 16)	0,00	787.800	249.550	0	-176.000	-223.000 -154.000
18	Anteiliger veranschlagter Finanzierungsmittelüberschuss/-bedarf (Saldo aus Nummern 3 und 17)	94.163,88	1.060.540	466.770	0	-40.280	-79.780 -18.280

Haushaltsplan 2022 der Gemeinde Irndorf

Produktbeschreibung Produkt 511000 Stadtentwicklung städtebaul. Planung Verkehrsplanung u. Stadterneuerung

Gemeinde Irndorf

Produktbereich	51	Räumliche Planung und Entwicklung
Produktgruppe	5110	Stadtentwicklung städtebaul. Planung Verkehrsplanung u. Stadterneuerung -[THH 5]
Produkt	511000	Stadtentwicklung städtebaul. Planung Verkehrsplanung u. Stadterneuerung

Allgemeine Ziele	Bedarfsgerechte Bereitstellung von Bau- und Freiflächen Nachhaltige städtebauliche Entwicklung
-------------------------	---

Haushaltsplan 2022 der Gemeinde Irdorf

Teilergebnishaushalt einschließlich Finanzplanung Produkt 511000 Stadtentwicklung städtebaul. Planung Verkehrsplanung u. Stadterneuerung

Gemeinde Irdorf

Nr.	Bezeichnung	Ergebnis 2020	Ansatz 2021	Ansatz 2022	Plan 2023	Plan 2024	Plan 2025
1	Steuern und ähnliche Abgaben	0,00	0	0	0	0	0
2	Zuweisungen und Zuwendungen, Umlagen	0,00	6.000	0	0	0	0
3141000	Zuweisungen für laufende Zwecke vom Land	0,00	6.000	0	0	0	0
3	Aufgelöste Investitionszuwendungen und -beiträge	0,00	0	0	0	0	0
4	Sonstige Transfererträge	0,00	0	0	0	0	0
5	Entgelte für öffentliche Leistungen oder Einrichtungen	0,00	0	0	0	0	0
6	Sonstige privatrechtliche Leistungsentgelte	0,00	0	0	0	0	0
7	Kostenerstattungen und Kostenumlagen	0,00	0	0	0	0	0
8	Zinsen und ähnliche Erträge	0,00	0	0	0	0	0
9	Aktivierete Eigenleistungen und Bestandveränderungen	0,00	0	0	0	0	0
10	Sonstige ordentliche Erträge	0,00	0	0	0	0	0
11	Anteilige ordentliche Erträge (Summe aus Nummern 1 bis 10)	0,00	6.000	0	0	0	0
12	Personalaufwendungen	0,00	0	0	0	0	0
13	Versorgungsaufwendungen	0,00	0	0	0	0	0
14	Aufwendungen für Sach- und Dienstleistungen	-8.558,02	-53.000	-3.000	-3.000	-3.000	-3.000
4271000	Besondere Verwaltungs- und Betriebsaufwendungen	-8.558,02	-53.000	-3.000	-3.000	-3.000	-3.000
15	Abschreibungen	0,00	0	0	0	0	0
16	Zinsen und ähnliche Aufwendungen	0,00	0	0	0	0	0
17	Transferaufwendungen	0,00	-1.300	-1.300	-1.300	-1.300	-1.300
4313000	Zuweisungen an Zweckverbände	0,00	-1.300	-1.300	-1.300	-1.300	-1.300
18	Sonstige ordentliche Aufwendungen	0,00	-25.000	0	0	0	0
4431005	Sachverständigen-, Gerichts- und ähnliche Kosten	0,00	-25.000	0	0	0	0
19	Anteilige ordentliche Aufwendungen (Summe aus Nummern 12 bis 18)	-8.558,02	-79.300	-4.300	-4.300	-4.300	-4.300
20	Anteiliges veranschlagtes ordentliches Ergebnis (Summe aus Nummern 11 und 19)	-8.558,02	-73.300	-4.300	-4.300	-4.300	-4.300
21	Erträge aus internen Leistungen	0,00	0	0	0	0	0
22	Aufwendungen für interne Leistungen	0,00	0	0	0	0	0
23	kalkulatorische Kosten	0,00	0	0	0	0	0
24	Veranschlagtes kalkulatorisches Ergebnis (Saldo aus Nummern 21 bis 23)	0,00	0	0	0	0	0
25	Veranschlagter Nettoressourcenbedarf/-überschuss (Summe Nr. 20 und 24)	-8.558,02	-73.300	-4.300	-4.300	-4.300	-4.300

Erläuterungen

3141000
in 2021: Zuschuss Gemeindeentwicklungskonzept (ELR)
nicht abgerechnet, in 2022 im FinHH veranschlagt s. I-5110-001

4271000
GIS (2.500 €), Fortführungsvermessungen (500 €)
in 2021: Bebauungsplan Schwenninger Weg Nord (50.000 €)
in 2022: Bebauungsplan Birken (20.000 €)

4313000:
Umlage FNP und Windkraft an GVV

4431005
in 2021: Gemeindeentwicklungskonzept, ausgegeben rd. 5.700 €
in 2022 im FinHH veranschlagt, s. I-5110-001

Haushaltsplan 2022 der Gemeinde Irndorf

Einzeldarstellung der Investitionsmaßnahmen Produkt 511000 Stadtentwicklung städtebaul. Planung Verkehrsplanung u. Stadterneuerung

Gemeinde Irndorf

Investition I-5110-001 Gemeindeentwicklung

Nr.	Investitionsmaßnahmen Einzahlungs- und Auszahlungsarten	Gesamtang. z. Maßnahme -nachrichtl.-	Bisher finanziert	Ermächtigungs übertragungen aus Vorvorj.	Ergebnis 2020	Ansatz 2021	Ansatz 2022	VE
1	Einzahlungen aus Investitionszuwendungen	6.000	0,00	0	0,00	0	6.000	0
2111110	Zug. Sonderposten a.Zuwend. u.Umlagen f.VGGst.Land	6.000	0,00	0	0,00	0	6.000	0
6	Summe der Einzahlungen aus Investitionstätigkeit (Summe aus Nummern 1 bis 5)	6.000	0,00	0	0,00	0	6.000	0
8	Auszahlungen für Baumaßnahmen	-160.000	0,00	0	0,00	0	-60.000	0
0960110	Zugang Anlagen im Bau (Hochbaumaßnahmen)	-160.000	0,00	0	0,00	0	-60.000	0
13	Summe der Auszahlungen aus Investitionstätigkeit (Summe aus Nummern 7 bis 12)	-160.000	0,00	0	0,00	0	-60.000	0
14	Saldo aus Investitionstätigkeit (Saldo aus Nummern 6 und 13)	-154.000	0,00	0	0,00	0	-54.000	0
16	Gesamtkosten der Maßnahme (Summe aus Nummern 13 und 15)	-160.000	0,00	0	0,00	0	-60.000	0

Erläuterungen:

1. Innerörtliche Planung Neugestaltung (25.00 € Planung in 2022, 50.000 € Umsetzung in 2023)
 2. Radweg, ÖPNV-Verbindung, Fußverbindung nach Beuron (35.000 € Planung in 2022, 50.000 € Umsetzung in 2023)
- war im Haushalt 2021 im ErgHH veranschlagt (511000|51100000|4431005), ELR-Zuschuss 6.000 €

Haushaltsplan 2022 der Gemeinde Irdorf

Teilergebnishaushalt einschließlich Finanzplanung Produkt 521000 Bauordnung

Gemeinde Irdorf

Nr.	Bezeichnung	Ergebnis 2020	Ansatz 2021	Ansatz 2022	Plan 2023	Plan 2024	Plan 2025
1	Steuern und ähnliche Abgaben	0,00	0	0	0	0	0
2	Zuweisungen und Zuwendungen, Umlagen	0,00	0	0	0	0	0
3	Aufgelöste Investitionszuwendungen und -beiträge	0,00	0	0	0	0	0
4	Sonstige Transfererträge	0,00	0	0	0	0	0
5	Entgelte für öffentliche Leistungen oder Einrichtungen	0,00	0	0	0	0	0
6	Sonstige privatrechtliche Leistungsentgelte	0,00	0	0	0	0	0
7	Kostenerstattungen und Kostenumlagen	0,00	0	0	0	0	0
8	Zinsen und ähnliche Erträge	0,00	0	0	0	0	0
9	Aktivierete Eigenleistungen und Bestandveränderungen	0,00	0	0	0	0	0
10	Sonstige ordentliche Erträge	0,00	0	0	0	0	0
11	Anteilige ordentliche Erträge (Summe aus Nummern 1 bis 10)	0,00	0	0	0	0	0
12	Personalaufwendungen	0,00	0	0	0	0	0
13	Versorgungsaufwendungen	0,00	0	0	0	0	0
14	Aufwendungen für Sach- und Dienstleistungen	0,00	0	0	0	0	0
15	Abschreibungen	0,00	0	0	0	0	0
16	Zinsen und ähnliche Aufwendungen	0,00	0	0	0	0	0
17	Transferaufwendungen	0,00	-2.300	-700	-700	-700	-700
4313000	Zuweisungen an Zweckverbände	0,00	-2.300	-700	-700	-700	-700
18	Sonstige ordentliche Aufwendungen	0,00	0	0	0	0	0
19	Anteilige ordentliche Aufwendungen (Summe aus Nummern 12 bis 18)	0,00	-2.300	-700	-700	-700	-700
20	Anteiliges veranschlagtes ordentliches Ergebnis (Summe aus Nummern 11 und 19)	0,00	-2.300	-700	-700	-700	-700
21	Erträge aus internen Leistungen	0,00	0	0	0	0	0
22	Aufwendungen für interne Leistungen	0,00	0	0	0	0	0
23	kalkulatorische Kosten	0,00	0	0	0	0	0
24	Veranschlagtes kalkulatorisches Ergebnis (Saldo aus Nummern 21 bis 23)	0,00	0	0	0	0	0
25	Veranschlagter Nettoressourcenbedarf/-überschuss (Summe Nr. 20 und 24)	0,00	-2.300	-700	-700	-700	-700

Erläuterungen

4313000
Umlage Baurechtsbehörde an GVV

Haushaltsplan 2022 der Gemeinde Irndorf

Produktbeschreibung Produkt 522000 Wohnungsbauförderung und Wohnungsversorgung

Gemeinde Irndorf

Produktbereich	52	Bauen und Wohnen
Produktgruppe	5220	Wohnungsbauförderung und Wohnungsversorgung - [THH 5]
Produkt	522000	Wohnungsbauförderung und Wohnungsversorgung

Kurzbeschreibung Vermietung von gemeindlichen Wohnungen an natürliche Personen des Privatrechts

Haushaltsplan 2022 der Gemeinde Irdorf

Teilergebnishaushalt einschließlich Finanzplanung Produkt 522000 Wohnungsbauförderung und Wohnungsversorgung

Gemeinde Irdorf

Nr.	Bezeichnung	Ergebnis 2020	Ansatz 2021	Ansatz 2022	Plan 2023	Plan 2024	Plan 2025
1	Steuern und ähnliche Abgaben	0,00	0	0	0	0	0
2	Zuweisungen und Zuwendungen, Umlagen	0,00	0	0	0	0	0
3	Aufgelöste Investitionszuwendungen und -beiträge	0,00	0	0	0	0	0
4	Sonstige Transfererträge	0,00	0	0	0	0	0
5	Entgelte für öffentliche Leistungen oder Einrichtungen	0,00	0	0	0	0	0
6	Sonstige privatrechtliche Leistungsentgelte	0,00	4.200	11.000	11.000	11.000	11.000
3411000	Mieten und Pachten	0,00	4.200	11.000	11.000	11.000	11.000
7	Kostenerstattungen und Kostenumlagen	0,00	0	0	0	0	0
8	Zinsen und ähnliche Erträge	0,00	0	0	0	0	0
9	Aktivierete Eigenleistungen und Bestandveränderungen	0,00	0	0	0	0	0
10	Sonstige ordentliche Erträge	0,00	0	0	0	0	0
11	Anteilige ordentliche Erträge (Summe aus Nummern 1 bis 10)	0,00	4.200	11.000	11.000	11.000	11.000
12	Personalaufwendungen	0,00	0	0	0	0	0
13	Versorgungsaufwendungen	0,00	0	0	0	0	0
14	Aufwendungen für Sach- und Dienstleistungen	0,00	0	0	0	0	0
15	Abschreibungen	0,00	0	0	0	0	0
16	Zinsen und ähnliche Aufwendungen	0,00	0	0	0	0	0
17	Transferaufwendungen	0,00	0	0	0	0	0
18	Sonstige ordentliche Aufwendungen	0,00	0	0	0	0	0
19	Anteilige ordentliche Aufwendungen (Summe aus Nummern 12 bis 18)	0,00	0	0	0	0	0
20	Anteiliges veranschlagtes ordentliches Ergebnis (Summe aus Nummern 11 und 19)	0,00	4.200	11.000	11.000	11.000	11.000
21	Erträge aus internen Leistungen	0,00	0	0	0	0	0
22	Aufwendungen für interne Leistungen	0,00	0	0	0	0	0
23	kalkulatorische Kosten	0,00	0	0	0	0	0
24	Veranschlagtes kalkulatorisches Ergebnis (Saldo aus Nummern 21 bis 23)	0,00	0	0	0	0	0
25	Veranschlagter Nettoressourcenbedarf/-überschuss (Summe Nr. 20 und 24)	0,00	4.200	11.000	11.000	11.000	11.000

Erläuterungen

3411000
Miete Wohnung Buchgasse 2

Haushaltsplan 2022 der Gemeinde Irndorf

Einzeldarstellung der Investitionsmaßnahmen Produkt 522000 Wohnungsbauförderung und Wohnungsversorgung

Gemeinde Irndorf

Investition I-5220-001 Bauzuschüsse Familien mit Kindern

Nr.	Investitionsmaßnahmen Einzahlungs- und Auszahlungsarten	Gesamtang. z. Maßnahme -nachrichtl.-	Bisher finanziert	Ermächtigungs übertragungen aus Vorvorj.	Ergebnis 2020	Ansatz 2021	Ansatz 2022	VE
11	Auszahlungen für Investitionsförderungsmaßnahmen	-20.000	0,00	0	0,00	-4.000	-4.000	0
1803810	Zugang Sonderp. für geleistete Zuwendungen üB	-20.000	0,00	0	0,00	-4.000	-4.000	0
13	Summe der Auszahlungen aus Investitionstätigkeit (Summe aus Nummern 7 bis 12)	-20.000	0,00	0	0,00	-4.000	-4.000	0
14	Saldo aus Investitionstätigkeit (Saldo aus Nummern 6 und 13)	-20.000	0,00	0	0,00	-4.000	-4.000	0
16	Gesamtkosten der Maßnahme (Summe aus Nummern 13 und 15)	-20.000	0,00	0	0,00	-4.000	-4.000	0

Haushaltsplan 2022 der Gemeinde Irdorf

Teilergebnishaushalt einschließlich Finanzplanung Produkt 531000 Elektrizitätsversorgung

Gemeinde Irdorf

Nr.	Bezeichnung	Ergebnis 2020	Ansatz 2021	Ansatz 2022	Plan 2023	Plan 2024	Plan 2025
1	Steuern und ähnliche Abgaben	0,00	0	0	0	0	0
2	Zuweisungen und Zuwendungen, Umlagen	0,00	0	0	0	0	0
3	Aufgelöste Investitionszuwendungen und -beiträge	0,00	0	0	0	0	0
4	Sonstige Transfererträge	0,00	0	0	0	0	0
5	Entgelte für öffentliche Leistungen oder Einrichtungen	0,00	0	0	0	0	0
6	Sonstige privatrechtliche Leistungsentgelte	0,00	0	0	0	0	0
7	Kostenerstattungen und Kostenumlagen	0,00	0	0	0	0	0
8	Zinsen und ähnliche Erträge	0,00	0	0	0	0	0
9	Aktivierete Eigenleistungen und Bestandveränderungen	0,00	0	0	0	0	0
10	Sonstige ordentliche Erträge	0,00	26.000	26.000	26.000	26.000	26.000
3511000	Konzessionsabgaben	0,00	26.000	26.000	26.000	26.000	26.000
11	Anteilige ordentliche Erträge (Summe aus Nummern 1 bis 10)	0,00	26.000	26.000	26.000	26.000	26.000
12	Personalaufwendungen	0,00	0	0	0	0	0
13	Versorgungsaufwendungen	0,00	0	0	0	0	0
14	Aufwendungen für Sach- und Dienstleistungen	0,00	0	0	0	0	0
15	Abschreibungen	0,00	0	0	0	0	0
16	Zinsen und ähnliche Aufwendungen	0,00	0	0	0	0	0
17	Transferaufwendungen	0,00	0	0	0	0	0
18	Sonstige ordentliche Aufwendungen	-6.000,00	0	0	0	0	0
4431000	Geschäftsaufwendungen	-6.000,00	0	0	0	0	0
19	Anteilige ordentliche Aufwendungen (Summe aus Nummern 12 bis 18)	-6.000,00	0	0	0	0	0
20	Anteiliges veranschlagtes ordentliches Ergebnis (Summe aus Nummern 11 und 19)	-6.000,00	26.000	26.000	26.000	26.000	26.000
21	Erträge aus internen Leistungen	0,00	0	0	0	0	0
22	Aufwendungen für interne Leistungen	0,00	0	0	0	0	0
23	kalkulatorische Kosten	0,00	0	0	0	0	0
24	Veranschlagtes kalkulatorisches Ergebnis (Saldo aus Nummern 21 bis 23)	0,00	0	0	0	0	0
25	Veranschlagter Nettoressourcenbedarf/-überschuss (Summe Nr. 20 und 24)	-6.000,00	26.000	26.000	26.000	26.000	26.000

Erläuterungen

3511000
Konzessionsabgabe Strom

Haushaltsplan 2022 der Gemeinde Irdorf

Teilergebnishaushalt einschließlich Finanzplanung Produkt 533000 Wasserversorgung

Gemeinde Irdorf

Nr.	Bezeichnung	Ergebnis 2020	Ansatz 2021	Ansatz 2022	Plan 2023	Plan 2024	Plan 2025
1	Steuern und ähnliche Abgaben	0,00	0	0	0	0	0
2	Zuweisungen und Zuwendungen, Umlagen	0,00	0	0	0	0	0
3	Aufgelöste Investitionszuwendungen und -beiträge	0,00	0	0	0	0	0
4	Sonstige Transfererträge	0,00	0	0	0	0	0
5	Entgelte für öffentliche Leistungen oder Einrichtungen	0,00	0	0	0	0	0
6	Sonstige privatrechtliche Leistungsentgelte	0,00	0	0	0	0	0
7	Kostenerstattungen und Kostenumlagen	0,00	0	0	0	0	0
8	Zinsen und ähnliche Erträge	0,00	0	0	0	0	0
9	Aktivierete Eigenleistungen und Bestandveränderungen	0,00	0	0	0	0	0
10	Sonstige ordentliche Erträge	0,00	11.000	11.000	11.000	11.000	11.000
3511000	Konzessionsabgaben	0,00	11.000	11.000	11.000	11.000	11.000
11	Anteilige ordentliche Erträge (Summe aus Nummern 1 bis 10)	0,00	11.000	11.000	11.000	11.000	11.000
12	Personalaufwendungen	0,00	0	0	0	0	0
13	Versorgungsaufwendungen	0,00	0	0	0	0	0
14	Aufwendungen für Sach- und Dienstleistungen	-34,00	0	0	0	0	0
4241000	Bewirtschaftung der Grundst. u. baulichen Anlagen	-34,00	0	0	0	0	0
15	Abschreibungen	0,00	0	0	0	0	0
16	Zinsen und ähnliche Aufwendungen	0,00	0	0	0	0	0
17	Transferaufwendungen	0,00	0	0	0	0	0
18	Sonstige ordentliche Aufwendungen	0,00	0	0	0	0	0
19	Anteilige ordentliche Aufwendungen (Summe aus Nummern 12 bis 18)	-34,00	0	0	0	0	0
20	Anteiliges veranschlagtes ordentliches Ergebnis (Summe aus Nummern 11 und 19)	-34,00	11.000	11.000	11.000	11.000	11.000
21	Erträge aus internen Leistungen	0,00	0	0	0	0	0
22	Aufwendungen für interne Leistungen	0,00	0	0	0	0	0
23	kalkulatorische Kosten	0,00	0	0	0	0	0
24	Veranschlagtes kalkulatorisches Ergebnis (Saldo aus Nummern 21 bis 23)	0,00	0	0	0	0	0
25	Veranschlagter Nettoressourcenbedarf/-überschuss (Summe Nr. 20 und 24)	-34,00	11.000	11.000	11.000	11.000	11.000

Erläuterungen

3511000
Erhöhung Wassergebühr zum 1.1.2019 führt zu höherer Konzessionsabgabe (10% der Umsatzerlöse)

Haushaltsplan 2022 der Gemeinde Irndorf

Produktbeschreibung Produkt 536000 Telekommunikationseinrichtungen		
Gemeinde Irndorf		
Produktbereich	53	Ver- und Entsorgung
Produktgruppe	5360	Telekommunikationseinrichtungen - [THH 5]
Produkt	536000	Telekommunikationseinrichtungen
Kurzbeschreibung	-Planung, Herstellung und Betrieb von Netzen, Leitungen, Leerrohren u.ä. zur Breitbandversorgung von Einwohnern und Firmen	
Allgemeine Ziele	-Schaffung und Sicherstellung eines möglichst flächendeckenden und allgemeinen Zugangs zur Breitbandtechnologie für alle Einwohner und Firmen innerhalb der Kommune	

Haushaltsplan 2022 der Gemeinde Irndorf

Teilergebnishaushalt einschließlich Finanzplanung Produkt 536000 Telekommunikationseinrichtungen

Gemeinde Irndorf

Nr.	Bezeichnung	Ergebnis 2020	Ansatz 2021	Ansatz 2022	Plan 2023	Plan 2024	Plan 2025
1	Steuern und ähnliche Abgaben	0,00	0	0	0	0	0
2	Zuweisungen und Zuwendungen, Umlagen	0,00	0	0	0	0	0
3	Aufgelöste Investitionszuwendungen und -beiträge	0,00	0	0	0	0	0
4	Sonstige Transfererträge	0,00	0	0	0	0	0
5	Entgelte für öffentliche Leistungen oder Einrichtungen	0,00	0	0	0	0	0
6	Sonstige privatrechtliche Leistungsentgelte	0,00	0	0	0	0	0
7	Kostenerstattungen und Kostenumlagen	0,00	0	0	0	0	0
8	Zinsen und ähnliche Erträge	0,00	0	0	0	0	0
9	Aktivierete Eigenleistungen und Bestandveränderungen	0,00	0	0	0	0	0
10	Sonstige ordentliche Erträge	0,00	0	0	0	0	0
11	Anteilige ordentliche Erträge (Summe aus Nummern 1 bis 10)	0,00	0	0	0	0	0
12	Personalaufwendungen	0,00	0	0	0	0	0
13	Versorgungsaufwendungen	0,00	0	0	0	0	0
14	Aufwendungen für Sach- und Dienstleistungen	0,00	0	0	0	0	0
15	Abschreibungen	0,00	0	0	0	0	0
16	Zinsen und ähnliche Aufwendungen	0,00	0	0	0	0	0
17	Transferaufwendungen	0,00	0	0	0	0	0
18	Sonstige ordentliche Aufwendungen	0,00	-6.000	-6.000	0	0	0
4431000	Geschäftsaufwendungen	0,00	-6.000	-6.000	0	0	0
19	Anteilige ordentliche Aufwendungen (Summe aus Nummern 12 bis 18)	0,00	-6.000	-6.000	0	0	0
20	Anteiliges veranschlagtes ordentliches Ergebnis (Summe aus Nummern 11 und 19)	0,00	-6.000	-6.000	0	0	0
21	Erträge aus internen Leistungen	0,00	0	0	0	0	0
22	Aufwendungen für interne Leistungen	0,00	0	0	0	0	0
23	kalkulatorische Kosten	0,00	0	0	0	0	0
24	Veranschlagtes kalkulatorisches Ergebnis (Saldo aus Nummern 21 bis 23)	0,00	0	0	0	0	0
25	Veranschlagter Nettoressourcenbedarf/-überschuss (Summe Nr. 20 und 24)	0,00	-6.000	-6.000	0	0	0

Erläuterungen

4431000
Geschäftskostenbeitrag BIT (Kommunalanstalt Breitbandinitiative Tuttligen)

Haushaltsplan 2022 der Gemeinde Irdorf

Teilergebnishaushalt einschließlich Finanzplanung Produkt 537000 Abfallwirtschaft

Gemeinde Irdorf

Nr.	Bezeichnung	Ergebnis 2020	Ansatz 2021	Ansatz 2022	Plan 2023	Plan 2024	Plan 2025
1	Steuern und ähnliche Abgaben	0,00	0	0	0	0	0
2	Zuweisungen und Zuwendungen, Umlagen	0,00	0	0	0	0	0
3	Aufgelöste Investitionszuwendungen und -beiträge	0,00	0	0	0	0	0
4	Sonstige Transfererträge	0,00	0	0	0	0	0
5	Entgelte für öffentliche Leistungen oder Einrichtungen	350,00	500	500	500	500	500
3321000	Benutzungsgebühren und ähnliche Entgelte	350,00	500	500	500	500	500
6	Sonstige privatrechtliche Leistungsentgelte	5.476,92	0	0	0	0	0
3411000	Mieten und Pachten	5.476,92	0	0	0	0	0
7	Kostenerstattungen und Kostenumlagen	0,00	0	0	0	0	0
8	Zinsen und ähnliche Erträge	0,00	0	0	0	0	0
9	Aktivierete Eigenleistungen und Bestandveränderungen	0,00	0	0	0	0	0
10	Sonstige ordentliche Erträge	0,00	0	0	0	0	0
11	Anteilige ordentliche Erträge (Summe aus Nummern 1 bis 10)	5.826,92	500	500	500	500	500
12	Personalaufwendungen	0,00	0	0	0	0	0
13	Versorgungsaufwendungen	0,00	0	0	0	0	0
14	Aufwendungen für Sach- und Dienstleistungen	-180,00	-1.300	-1.300	-1.300	-1.300	-1.300
4212000	Unterhaltung des sonstigen unbeweglichen Vermögens	0,00	-500	-500	-500	-500	-500
4241000	Bewirtschaftung der Grundst. u. baulichen Anlagen	-180,00	-500	-500	-500	-500	-500
4261001	Aus- und Fortbildung	0,00	-300	-300	-300	-300	-300
15	Abschreibungen	0,00	0	0	0	0	0
16	Zinsen und ähnliche Aufwendungen	0,00	0	0	0	0	0
17	Transferaufwendungen	0,00	0	0	0	0	0
18	Sonstige ordentliche Aufwendungen	-2.646,60	0	0	0	0	0
4431000	Geschäftsaufwendungen	-2.646,60	0	0	0	0	0
19	Anteilige ordentliche Aufwendungen (Summe aus Nummern 12 bis 18)	-2.826,60	-1.300	-1.300	-1.300	-1.300	-1.300
20	Anteiliges veranschlagtes ordentliches Ergebnis (Summe aus Nummern 11 und 19)	3.000,32	-800	-800	-800	-800	-800
21	Erträge aus internen Leistungen	0,00	0	0	0	0	0
22	Aufwendungen für interne Leistungen	0,00	-300	-200	-200	-200	-200
4811002	ILV Bauhof	0,00	-300	-200	-200	-200	-200
23	kalkulatorische Kosten	0,00	0	0	0	0	0
24	Veranschlagtes kalkulatorisches Ergebnis (Saldo aus Nummern 21 bis 23)	0,00	-300	-200	-200	-200	-200
25	Veranschlagter Nettoressourcenbedarf/-überschuss (Summe Nr. 20 und 24)	3.000,32	-1.100	-1.000	-1.000	-1.000	-1.000

Erläuterungen

3321000
Aktuelle Gebühr 7,00 €/m³

4212000
Einebnungs- und Planierarbeiten

4241000
Entsorgungskosten wilder Müll

4811000
Bauhofleistungen für Erddeponie
Abfallbeseitigung Wilder Müll durch Bauhof

Haushaltsplan 2022 der Gemeinde Irndorf

Produktbeschreibung Produkt 538000 Abwasserbeseitigung		
Gemeinde Irndorf		
Produktbereich	53	Ver- und Entsorgung
Produktgruppe	5380	Abwasserbeseitigung - [THH 5]
Produkt	538000	Abwasserbeseitigung
Kurzbeschreibung	-Bereitstellung, Betrieb und Unterhaltung von Kanälen, Regenbecken und Pumpwerken, sowie Globalberechnungen und Gebührenveranlagung -Bereitstellung, Betrieb und Unterhaltung von Abwasserreinigungsanlagen, Entsorgung und Verwertung von Klärschlamm und sonstigen Reststoffen	
Allgemeine Ziele	-Abwasserbeseitigung nach dem Stand der Technik -Abwasserreinigung	

Haushaltsplan 2022 der Gemeinde Irdorf

Teilergebnishaushalt einschließlich Finanzplanung Produkt 538000 Abwasserbeseitigung

Gemeinde Irdorf

Nr.	Bezeichnung	Ergebnis 2020	Ansatz 2021	Ansatz 2022	Plan 2023	Plan 2024	Plan 2025
1	Steuern und ähnliche Abgaben	0,00	0	0	0	0	0
2	Zuweisungen und Zuwendungen, Umlagen	0,00	0	0	0	0	0
3	Aufgelöste Investitionszuwendungen und -beiträge	0,00	13.100	13.100	13.100	13.100	13.100
3162000	Erträge a.d.Auflösung v.Sonderposten aus Beiträgen	0,00	13.100	13.100	13.100	13.100	13.100
4	Sonstige Transfererträge	0,00	0	0	0	0	0
5	Entgelte für öffentliche Leistungen oder Einrichtungen	142.230,96	134.000	135.000	155.000	155.000	155.000
3321200	Abwassergebühren	142.230,96	134.000	135.000	155.000	155.000	155.000
6	Sonstige privatrechtliche Leistungsentgelte	0,00	0	0	0	0	0
7	Kostenerstattungen und Kostenumlagen	0,00	0	0	0	0	0
8	Zinsen und ähnliche Erträge	0,00	0	0	0	0	0
9	Aktivierete Eigenleistungen und Bestandveränderungen	0,00	0	0	0	0	0
10	Sonstige ordentliche Erträge	0,00	0	0	0	0	0
11	Anteilige ordentliche Erträge (Summe aus Nummern 1 bis 10)	142.230,96	147.100	148.100	168.100	168.100	168.100
12	Personalaufwendungen	-7.033,02	0	0	0	0	0
4012000	Dienstaufwendungen Arbeitnehmer	-5.400,00	0	0	0	0	0
4032000	Beiträge zur gesetzl. SozialversicheruArbeitnehmer	-1.633,02	0	0	0	0	0
13	Versorgungsaufwendungen	0,00	0	0	0	0	0
14	Aufwendungen für Sach- und Dienstleistungen	-24.091,62	-5.500	-5.500	-5.500	-5.500	-5.500
4211000	Unterhaltung der Grundstücke und baulichen Anlagen	-202,54	0	0	0	0	0
4212000	Unterhaltung des sonstigen unbeweglichen Vermögens	-8.443,86	-5.000	-5.000	-5.000	-5.000	-5.000
4221000	Unterhaltung des beweglichen Vermögens	-178,50	0	0	0	0	0
4241000	Bewirtschaftung der Grundst. u. baulichen Anlagen	-12.728,12	0	0	0	0	0
4271000	Besondere Verwaltungs- und Betriebsaufwendungen	-2.538,60	0	0	0	0	0
4271006	Aufwendungen für EDV	0,00	-500	-500	-500	-500	-500
15	Abschreibungen	0,00	-44.400	-44.400	-44.400	-44.400	-44.400
4711000	AfA auf imm.Vermögensgegenstände u.Sachvermögen	0,00	-44.400	-44.400	-44.400	-44.400	-44.400
16	Zinsen und ähnliche Aufwendungen	0,00	0	0	0	0	0
17	Transferaufwendungen	0,00	-82.110	-83.900	-83.900	-83.900	-83.900
4311000	Zuweisungen an das Land	0,00	-3.900	-3.900	-3.900	-3.900	-3.900
4313000	Zuweisungen an Zweckverbände	0,00	-78.210	-80.000	-80.000	-80.000	-80.000
18	Sonstige ordentliche Aufwendungen	-859,21	0	0	0	0	0
4429000	Sonst. Aufw. f. d. Inanspr. von Rechten u.Diensten	-190,00	0	0	0	0	0
4441000	Steuern, Versicherungen, Schadensfälle, Sonderabg.	-480,46	0	0	0	0	0
4453000	Erstattungen an Zweckverbände und dergleichen	-188,75	0	0	0	0	0
19	Anteilige ordentliche Aufwendungen (Summe aus Nummern 12 bis 18)	-31.983,85	-132.010	-133.800	-133.800	-133.800	-133.800
20	Anteiliges veranschlagtes ordentliches Ergebnis (Summe aus Nummern 11 und 19)	110.247,11	15.090	14.300	34.300	34.300	34.300
21	Erträge aus internen Leistungen	0,00	19.900	19.900	19.900	19.900	19.900
3811003	ILV Straßenentwässerungsanteil	0,00	19.900	19.900	19.900	19.900	19.900
22	Aufwendungen für interne Leistungen	0,00	-19.600	-23.100	-23.100	-23.100	-23.100
4811001	ILV Verwaltungskostenbeiträge	0,00	-19.200	-22.700	-22.700	-22.700	-22.700
4811002	ILV Bauhof	0,00	-400	-400	-400	-400	-400
23	kalkulatorische Kosten	0,00	-30.500	-30.500	-30.500	-30.500	-30.500
9800000	kalkulatorische Zinsen und AfA (Verrechnung)	0,00	-30.500	-30.500	-30.500	-30.500	-30.500
24	Veranschlagtes kalkulatorisches Ergebnis (Saldo aus Nummern 21 bis 23)	0,00	-30.200	-33.700	-33.700	-33.700	-33.700
25	Veranschlagter Nettoressourcenbedarf/-überschuss (Summe Nr. 20 und 24)	110.247,11	-15.110	-19.400	600	600	600

Erläuterungen

Haushaltsplan 2022 der Gemeinde Irndorf

Teilergebnishaushalt einschließlich Finanzplanung Produkt 538000 Abwasserbeseitigung

Gemeinde Irndorf

3162000

Auflösung Abwasserbeitrag

3811003

Straßenentwässerungsanteil

4212000

Eigenkontrollverordnung

4271006

Anteilige EDV Kosten für Abwasserrechnung

4311000

Abwasserabgabe

4313000

Betriebskostenumlage Abwasserzweckverband Obere Donau

Haushaltsplan 2022 der Gemeinde Irndorf

Einzeldarstellung der Investitionsmaßnahmen Produkt 538000 Abwasserbeseitigung

Gemeinde Irndorf

Investition I-5380-001 Investitionsumlage AZV Obere Donau

Nr.	Investitionsmaßnahmen Einzahlungs- und Auszahlungsarten	Gesamtang. z. Maßnahme -nachrichtl.-	Bisher finanziert	Ermächtigungs übertragungen aus Vorvorj.	Ergebnis 2020	Ansatz 2021	Ansatz 2022	VE
11	Auszahlungen für Investitionsförderungsmaßnahmen	-4.500	0,00	0	0,00	-4.500	0	0
1803310	Zugang Sonderp. für geleistete Zuwendungen ZV	-4.500	0,00	0	0,00	-4.500	0	0
13	Summe der Auszahlungen aus Investitionstätigkeit (Summe aus Nummern 7 bis 12)	-4.500	0,00	0	0,00	-4.500	0	0
14	Saldo aus Investitionstätigkeit (Saldo aus Nummern 6 und 13)	-4.500	0,00	0	0,00	-4.500	0	0
16	Gesamtkosten der Maßnahme (Summe aus Nummern 13 und 15)	-4.500	0,00	0	0,00	-4.500	0	0

Investition I-5380-002 Klärbeiträge

Nr.	Investitionsmaßnahmen Einzahlungs- und Auszahlungsarten	Gesamtang. z. Maßnahme -nachrichtl.-	Bisher finanziert	Ermächtigungs übertragungen aus Vorvorj.	Ergebnis 2020	Ansatz 2021	Ansatz 2022	VE
2	Einzahlungen a. Investitionsbeiträgen und ähnl. Entgelten f. Investitionstät.	6.750	0,00	0	0,00	0	6.750	0
2120010	Zug. Sonderposten aus Beiträgen u. ähnl. Entgelten	6.750	0,00	0	0,00	0	6.750	0
6	Summe der Einzahlungen aus Investitionstätigkeit (Summe aus Nummern 1 bis 5)	6.750	0,00	0	0,00	0	6.750	0
14	Saldo aus Investitionstätigkeit (Saldo aus Nummern 6 und 13)	6.750	0,00	0	0,00	0	6.750	0

Erläuterungen:

Grundstücksverkäufe Schwenninger Weg Ost

Investition I-5380-003 Kanalbeiträge

Nr.	Investitionsmaßnahmen Einzahlungs- und Auszahlungsarten	Gesamtang. z. Maßnahme -nachrichtl.-	Bisher finanziert	Ermächtigungs übertragungen aus Vorvorj.	Ergebnis 2020	Ansatz 2021	Ansatz 2022	VE
2	Einzahlungen a. Investitionsbeiträgen und ähnl. Entgelten f. Investitionstät.	1.700	0,00	0	0,00	0	1.700	0
2120010	Zug. Sonderposten aus Beiträgen u. ähnl. Entgelten	1.700	0,00	0	0,00	0	1.700	0
6	Summe der Einzahlungen aus Investitionstätigkeit (Summe aus Nummern 1 bis 5)	1.700	0,00	0	0,00	0	1.700	0
14	Saldo aus Investitionstätigkeit (Saldo aus Nummern 6 und 13)	1.700	0,00	0	0,00	0	1.700	0

Erläuterungen:

Grundstücksverkäufe Schwenninger Weg Ost

Investition N-5380-001 Kläranlage Neidingen 1.BA

Nr.	Investitionsmaßnahmen Einzahlungs- und Auszahlungsarten	Gesamtang. z. Maßnahme -nachrichtl.-	Bisher finanziert	Ermächtigungs übertragungen aus Vorvorj.	Ergebnis 2020	Ansatz 2021	Ansatz 2022	VE
1	Einzahlungen aus Investitionszuwendungen	909.800	0,00	0	0,00	286.500	0	0
2111110	Zug. Sonderposten a. Zuwend. u. Umlagen f. VGSt. Land	909.800	0,00	0	0,00	286.500	0	0
6	Summe der Einzahlungen aus Investitionstätigkeit (Summe aus Nummern 1 bis 5)	909.800	0,00	0	0,00	286.500	0	0
8	Auszahlungen für Baumaßnahmen	-550.000	0,00	0	0,00	0	0	0
0960210	Zugang Anlagen im Bau (Tiefbaumaßnahmen)	-550.000	-120.813,02	0	-120.813,02	0	0	0
13	Summe der Auszahlungen aus Investitionstätigkeit (Summe aus Nummern 7 bis 12)	-550.000	0,00	0	0,00	0	0	0
14	Saldo aus Investitionstätigkeit (Saldo aus Nummern 6 und 13)	359.800	0,00	0	0,00	286.500	0	0

Haushaltsplan 2022 der Gemeinde Irdorf

Einzeldarstellung der Investitionsmaßnahmen Produkt 538000 Abwasserbeseitigung

Gemeinde Irdorf

Nr.	Investitionsmaßnahmen Einzahlungs- und Auszahlungsarten	Gesamtang. z. Maßnahme -nachrichtl.-	Bisher finanziert	Ermächtigungs übertragungen aus Vorvorj.	Ergebnis 2020	Ansatz 2021	Ansatz 2022	VE
16	Gesamtkosten der Maßnahme (Summe aus Nummern 13 und 15)	-550.000	0,00	0	0,00	0	0	0

Investition N-5380-002 Kläranlage Neidingen 2. BA

Nr.	Investitionsmaßnahmen Einzahlungs- und Auszahlungsarten	Gesamtang. z. Maßnahme -nachrichtl.-	Bisher finanziert	Ermächtigungs übertragungen aus Vorvorj.	Ergebnis 2020	Ansatz 2021	Ansatz 2022	VE
1	Einzahlungen aus Investitionszuwendungen	904.700	0,00	0	0,00	350.800	129.700	0
2111110	Zug. Sonderposten a.Zuwend. u.Umlagen f.VGGst.Land	904.700	0,00	0	0,00	350.800	129.700	0
6	Summe der Einzahlungen aus Investitionstätigkeit (Summe aus Nummern 1 bis 5)	904.700	0,00	0	0,00	350.800	129.700	0
8	Auszahlungen für Baumaßnahmen	-785.500	0,00	0	0,00	-178.000	-7.500	0
0960210	Zugang Anlagen im Bau (Tiefbaumaßnahmen)	-785.500	-172.222,35	0	-172.222,35	-178.000	-7.500	0
13	Summe der Auszahlungen aus Investitionstätigkeit (Summe aus Nummern 7 bis 12)	-785.500	0,00	0	0,00	-178.000	-7.500	0
14	Saldo aus Investitionstätigkeit (Saldo aus Nummern 6 und 13)	119.200	0,00	0	0,00	172.800	122.200	0
16	Gesamtkosten der Maßnahme (Summe aus Nummern 13 und 15)	-785.500	0,00	0	0,00	-178.000	-7.500	0

Investition N-5380-003 Regenwasserableitung

Nr.	Investitionsmaßnahmen Einzahlungs- und Auszahlungsarten	Gesamtang. z. Maßnahme -nachrichtl.-	Bisher finanziert	Ermächtigungs übertragungen aus Vorvorj.	Ergebnis 2020	Ansatz 2021	Ansatz 2022	VE
1	Einzahlungen aus Investitionszuwendungen	696.000	0,00	0	0,00	278.000	0	0
2111110	Zug. Sonderposten a.Zuwend. u.Umlagen f.VGGst.Land	696.000	0,00	0	0,00	278.000	0	0
6	Summe der Einzahlungen aus Investitionstätigkeit (Summe aus Nummern 1 bis 5)	696.000	0,00	0	0,00	278.000	0	0
8	Auszahlungen für Baumaßnahmen	-314.000	0,00	0	0,00	0	0	0
0960210	Zugang Anlagen im Bau (Tiefbaumaßnahmen)	-314.000	-25.887,38	0	-25.887,38	0	0	0
13	Summe der Auszahlungen aus Investitionstätigkeit (Summe aus Nummern 7 bis 12)	-314.000	0,00	0	0,00	0	0	0
14	Saldo aus Investitionstätigkeit (Saldo aus Nummern 6 und 13)	382.000	0,00	0	0,00	278.000	0	0
16	Gesamtkosten der Maßnahme (Summe aus Nummern 13 und 15)	-314.000	0,00	0	0,00	0	0	0

Investition N-5380-004 Kanalbau Schwenninger Weg/ Dellenweg

Nr.	Investitionsmaßnahmen Einzahlungs- und Auszahlungsarten	Gesamtang. z. Maßnahme -nachrichtl.-	Bisher finanziert	Ermächtigungs übertragungen aus Vorvorj.	Ergebnis 2020	Ansatz 2021	Ansatz 2022	VE
1	Einzahlungen aus Investitionszuwendungen	87.900	0,00	0	0,00	0	0	0
2111110	Zug. Sonderposten a.Zuwend. u.Umlagen f.VGGst.Land	87.900	0,00	0	0,00	0	0	0
6	Summe der Einzahlungen aus Investitionstätigkeit (Summe aus Nummern 1 bis 5)	87.900	0,00	0	0,00	0	0	0
8	Auszahlungen für Baumaßnahmen	-150.000	0,00	0	0,00	0	0	0
0960210	Zugang Anlagen im Bau (Tiefbaumaßnahmen)	-150.000	0,00	0	0,00	0	0	0
13	Summe der Auszahlungen aus Investitionstätigkeit (Summe aus Nummern 7 bis 12)	-150.000	0,00	0	0,00	0	0	0
14	Saldo aus Investitionstätigkeit (Saldo aus Nummern 6 und 13)	-62.100	0,00	0	0,00	0	0	0

Haushaltsplan 2022 der Gemeinde Irdorf

Einzeldarstellung der Investitionsmaßnahmen Produkt 538000 Abwasserbeseitigung

Gemeinde Irdorf

Nr.	Investitionsmaßnahmen Einzahlungs- und Auszahlungsarten	Gesamtang. z. Maßnahme -nachrichtl.-	Bisher finanziert	Ermächtigungs übertragungen aus Vorvorj.	Ergebnis 2020	Ansatz 2021	Ansatz 2022	VE
16	Gesamtkosten der Maßnahme (Summe aus Nummern 13 und 15)	-150.000	0,00	0	0,00	0	0	0

Investition N-5380-005 Kanalbau Neubaugebiet Schwenninger Weg Ost

Nr.	Investitionsmaßnahmen Einzahlungs- und Auszahlungsarten	Gesamtang. z. Maßnahme -nachrichtl.-	Bisher finanziert	Ermächtigungs übertragungen aus Vorvorj.	Ergebnis 2020	Ansatz 2021	Ansatz 2022	VE
8	Auszahlungen für Baumaßnahmen	-150.000	0,00	0	0,00	0	0	0
0960210	Zugang Anlagen im Bau (Tiefbaumaßnahmen)	-150.000	0,00	0	0,00	0	0	0
13	Summe der Auszahlungen aus Investitionstätigkeit (Summe aus Nummern 7 bis 12)	-150.000	0,00	0	0,00	0	0	0
14	Saldo aus Investitionstätigkeit (Saldo aus Nummern 6 und 13)	-150.000	0,00	0	0,00	0	0	0
16	Gesamtkosten der Maßnahme (Summe aus Nummern 13 und 15)	-150.000	0,00	0	0,00	0	0	0

Investition S-5380-001 Kanalsanierungen

Nr.	Investitionsmaßnahmen Einzahlungs- und Auszahlungsarten	Gesamtang. z. Maßnahme -nachrichtl.-	Bisher finanziert	Ermächtigungs übertragungen aus Vorvorj.	Ergebnis 2020	Ansatz 2021	Ansatz 2022	VE
1	Einzahlungen aus Investitionszuwendungen	591.000	0,00	0	0,00	12.000	27.000	0
2111110	Zug. Sonderposten a.Zuwend. u.Umlagen f.VGGst.Land	591.000	0,00	0	0,00	12.000	27.000	0
6	Summe der Einzahlungen aus Investitionstätigkeit (Summe aus Nummern 1 bis 5)	591.000	0,00	0	0,00	12.000	27.000	0
8	Auszahlungen für Baumaßnahmen	-765.000	0,00	0	0,00	-15.000	-30.000	0
0960210	Zugang Anlagen im Bau (Tiefbaumaßnahmen)	-765.000	-73,25	0	-73,25	-15.000	-30.000	0
13	Summe der Auszahlungen aus Investitionstätigkeit (Summe aus Nummern 7 bis 12)	-765.000	0,00	0	0,00	-15.000	-30.000	0
14	Saldo aus Investitionstätigkeit (Saldo aus Nummern 6 und 13)	-174.000	0,00	0	0,00	-3.000	-3.000	0
16	Gesamtkosten der Maßnahme (Summe aus Nummern 13 und 15)	-765.000	0,00	0	0,00	-15.000	-30.000	0

Erläuterungen:

Planung wurde von 2021 auf 2022 verschoben, Umsetzung dann in 2023 und 2024, es wird mit einem Zuschuss FrWw gerechnet

Haushaltsplan 2022 der Gemeinde Irndorf

Produktbeschreibung Produkt 541000 Gemeindestraßen		
Gemeinde Irndorf		
Produktbereich	54	Verkehrsflächen und -anlagen, ÖPNV
Produktgruppe	5410	Gemeindestraßen - [THH 5]
Produkt	541000	Gemeindestraßen
Kurzbeschreibung	<ul style="list-style-type: none"> -Bereitstellung, Unterhaltung, Instandhaltung und Betrieb öffentlicher Straßen, Wege, Plätze und Brunnen einschließlich Straßenentwässerung -Abrechnung von Erschließungsbeiträgen -Schaffung und Erhaltung der Verkehrsinfrastruktur und Aufrechterhaltung der Verkehrssicherheit -Instandhaltung der Straßenbeleuchtung 	
Allgemeine Ziele	<ul style="list-style-type: none"> -Schaffung und Erhaltung von Verkehrsinfrastruktur -Aufrechterhaltung der Verkehrssicherheit 	

Haushaltsplan 2022 der Gemeinde Irndorf

Teilergebnishaushalt einschließlich Finanzplanung Produkt 541000 Gemeindestraßen

Gemeinde Irndorf

Nr.	Bezeichnung	Ergebnis 2020	Ansatz 2021	Ansatz 2022	Plan 2023	Plan 2024	Plan 2025
1	Steuern und ähnliche Abgaben	0,00	0	0	0	0	0
2	Zuweisungen und Zuwendungen, Umlagen	8.661,94	17.200	17.200	17.200	17.200	17.200
3141000	Zuweisungen für laufende Zwecke vom Land	8.661,94	17.200	17.200	17.200	17.200	17.200
3	Aufgelöste Investitionszuwendungen und -beiträge	0,00	72.200	72.200	72.200	72.200	72.200
3162000	Erträge a.d.Auflösung v.Sonderposten aus Beiträgen	0,00	72.200	72.200	72.200	72.200	72.200
4	Sonstige Transfererträge	0,00	0	0	0	0	0
5	Entgelte für öffentliche Leistungen oder Einrichtungen	0,00	0	0	0	0	0
6	Sonstige privatrechtliche Leistungsentgelte	0,00	0	0	0	0	0
7	Kostenerstattungen und Kostenumlagen	0,00	0	0	0	0	0
8	Zinsen und ähnliche Erträge	0,00	0	0	0	0	0
9	Aktivierete Eigenleistungen und Bestandveränderungen	0,00	0	0	0	0	0
10	Sonstige ordentliche Erträge	0,00	0	0	0	0	0
11	Anteilige ordentliche Erträge (Summe aus Nummern 1 bis 10)	8.661,94	89.400	89.400	89.400	89.400	89.400
12	Personalaufwendungen	0,00	0	0	0	0	0
13	Versorgungsaufwendungen	0,00	0	0	0	0	0
14	Aufwendungen für Sach- und Dienstleistungen	-4.097,70	-31.300	-20.800	-28.300	-20.800	-28.300
4212000	Unterhaltung des sonstigen unbeweglichen Vermögens	-4.174,02	-20.000	-9.500	-17.000	-9.500	-17.000
4222000	Erwerb v. geringw. Verm. Gegenst. sof. nicht spez	0,00	-200	-200	-200	-200	-200
4271000	Besondere Verwaltungs- und Betriebsaufwendungen	76,32	0	0	0	0	0
4271001	Energieverbrauch für Betriebszwecke	0,00	-11.100	-11.100	-11.100	-11.100	-11.100
15	Abschreibungen	0,00	-127.400	-127.400	-127.400	-127.400	-127.400
4711000	AfA auf imm.Vermögensgegenstände u.Sachvermögen	0,00	-127.400	-127.400	-127.400	-127.400	-127.400
16	Zinsen und ähnliche Aufwendungen	0,00	0	0	0	0	0
17	Transferaufwendungen	0,00	0	0	0	0	0
18	Sonstige ordentliche Aufwendungen	0,00	0	0	0	0	0
19	Anteilige ordentliche Aufwendungen (Summe aus Nummern 12 bis 18)	-4.097,70	-158.700	-148.200	-155.700	-148.200	-155.700
20	Anteiliges veranschlagtes ordentliches Ergebnis (Summe aus Nummern 11 und 19)	4.564,24	-69.300	-58.800	-66.300	-58.800	-66.300
21	Erträge aus internen Leistungen	0,00	0	0	0	0	0
22	Aufwendungen für interne Leistungen	0,00	-41.600	-42.400	-42.400	-42.400	-42.400
4811002	ILV Bauhof	0,00	-21.700	-22.500	-22.500	-22.500	-22.500
4811003	ILV Straßenentwässerungsanteil	0,00	-19.900	-19.900	-19.900	-19.900	-19.900
23	kalkulatorische Kosten	0,00	0	0	0	0	0
24	Veranschlagtes kalkulatorisches Ergebnis (Saldo aus Nummern 21 bis 23)	0,00	-41.600	-42.400	-42.400	-42.400	-42.400
25	Veranschlagter Nettoressourcenbedarf/-überschuss (Summe Nr. 20 und 24)	4.564,24	-110.900	-101.200	-108.700	-101.200	-108.700

Erläuterungen

3141000

Landeszuweisung f. die Unterhaltung örtlicher Straßen, FAG Zuweisung f. die Unterhaltung der Gemeindeverbindungsstraßen

4212000

Kostenstelle 541000 (Gemeindestraßen):

Asphalt- und Schachtdeckelsanierungen (5.000 €), Feldwegeunterhaltung (Mulchen, Freischneiden) (3.000 €)

Straßenbezeichnung Straßenschilder (500 €)

in 2021, 2023, 2025: Verkehrssicherungspflicht Bäume/Gehölzer (7.500 €)

Kostenstelle 541001 (Straßenbeleuchtung):

Pauschalansatz Unterhaltung: 1.000 €

in 2021: Blumenampeln Straßenbeleuchtung (3.000 €)

4271001

Strom für Brunnenanlage Staigstraße

Haushaltsplan 2022 der Gemeinde Irndorf

Teilergebnishaushalt einschließlich Finanzplanung Produkt 541000 Gemeindestraßen

Gemeinde Irndorf

4811001

Straßenentwässerungsanteil Abwasser

4811002

Bauhofleistungen f. die Straßenentwässerung

Bauhofleistungen für Feldwegeunterhaltung

Bauhofleistungen für Wartung und Reparatur Straßenbeleuchtung

Haushaltsplan 2022 der Gemeinde Irndorf

Einzeldarstellung der Investitionsmaßnahmen Produkt 541000 Gemeindestraßen

Gemeinde Irndorf

Investition I-5410-001 Erschließungsbeiträge

Nr.	Investitionsmaßnahmen Einzahlungs- und Auszahlungsarten	Gesamtang. z. Maßnahme -nachrichtl.-	Bisher finanziert	Ermächtigungs übertragungen aus Vorvorj.	Ergebnis 2020	Ansatz 2021	Ansatz 2022	VE
2	Einzahlungen a. Investitionsbeiträgen und ähnl. Entgelten f. Investitionstät.	111.000	0,00	0	0,00	0	111.000	0
2120010	Zug. Sonderposten aus Beiträgen u. ähnl. Entgelten	111.000	0,00	0	0,00	0	111.000	0
6	Summe der Einzahlungen aus Investitionstätigkeit (Summe aus Nummern 1 bis 5)	111.000	0,00	0	0,00	0	111.000	0
14	Saldo aus Investitionstätigkeit (Saldo aus Nummern 6 und 13)	111.000	0,00	0	0,00	0	111.000	0

Erläuterungen:

Grundstücksverkäufe Schwenninger Weg Ost

Investition N-5410-001 Straßenbau Schwenninger Weg/ Dellenweg

Nr.	Investitionsmaßnahmen Einzahlungs- und Auszahlungsarten	Gesamtang. z. Maßnahme -nachrichtl.-	Bisher finanziert	Ermächtigungs übertragungen aus Vorvorj.	Ergebnis 2020	Ansatz 2021	Ansatz 2022	VE
1	Einzahlungen aus Investitionszuwendungen	210.000	0,00	0	0,00	70.000	70.000	0
2111110	Zug. Sonderposten a. Zuwend. u. Umlagen f. VGGst. Land	210.000	0,00	0	0,00	70.000	70.000	0
6	Summe der Einzahlungen aus Investitionstätigkeit (Summe aus Nummern 1 bis 5)	210.000	0,00	0	0,00	70.000	70.000	0
8	Auszahlungen für Baumaßnahmen	-160.000	0,00	0	0,00	0	0	0
0960210	Zugang Anlagen im Bau (Tiefbaumaßnahmen)	-160.000	0,00	0	0,00	0	0	0
13	Summe der Auszahlungen aus Investitionstätigkeit (Summe aus Nummern 7 bis 12)	-160.000	0,00	0	0,00	0	0	0
14	Saldo aus Investitionstätigkeit (Saldo aus Nummern 6 und 13)	50.000	0,00	0	0,00	70.000	70.000	0
16	Gesamtkosten der Maßnahme (Summe aus Nummern 13 und 15)	-160.000	0,00	0	0,00	0	0	0

Erläuterungen:

Zuschuss kann erst Ende 2021 abgerechnet werden, mit Geldeingang ist erst 2022 zu rechnen

Investition N-5410-002 Straßenbau Schwenninger Weg Ost

Nr.	Investitionsmaßnahmen Einzahlungs- und Auszahlungsarten	Gesamtang. z. Maßnahme -nachrichtl.-	Bisher finanziert	Ermächtigungs übertragungen aus Vorvorj.	Ergebnis 2020	Ansatz 2021	Ansatz 2022	VE
2	Einzahlungen a. Investitionsbeiträgen und ähnl. Entgelten f. Investitionstät.	150.000	0,00	0	0,00	0	0	0
2120010	Zug. Sonderposten aus Beiträgen u. ähnl. Entgelten	150.000	0,00	0	0,00	0	0	0
6	Summe der Einzahlungen aus Investitionstätigkeit (Summe aus Nummern 1 bis 5)	150.000	0,00	0	0,00	0	0	0
8	Auszahlungen für Baumaßnahmen	-230.000	0,00	0	0,00	0	0	0
0960210	Zugang Anlagen im Bau (Tiefbaumaßnahmen)	-230.000	0,00	0	0,00	0	0	0
13	Summe der Auszahlungen aus Investitionstätigkeit (Summe aus Nummern 7 bis 12)	-230.000	0,00	0	0,00	0	0	0
14	Saldo aus Investitionstätigkeit (Saldo aus Nummern 6 und 13)	-80.000	0,00	0	0,00	0	0	0
16	Gesamtkosten der Maßnahme (Summe aus Nummern 13 und 15)	-230.000	0,00	0	0,00	0	0	0

Investition N-5410-003 Straßenbeleuchtung Schwenninger Weg Ost

Nr.	Investitionsmaßnahmen Einzahlungs- und Auszahlungsarten	Gesamtang. z. Maßnahme -nachrichtl.-	Bisher finanziert	Ermächtigungs übertragungen aus Vorvorj.	Ergebnis 2020	Ansatz 2021	Ansatz 2022	VE
8	Auszahlungen für Baumaßnahmen	-20.000	0,00	0	0,00	0	0	0

Haushaltsplan 2022 der Gemeinde Irdorf

Einzeldarstellung der Investitionsmaßnahmen Produkt 541000 Gemeindestraßen

Gemeinde Irdorf

Nr.	Investitionsmaßnahmen Einzahlungs- und Auszahlungsarten	Gesamtang. z. Maßnahme -nachrichtl.-	Bisher finanziert	Ermächtigungs übertragungen aus Vorvorj.	Ergebnis 2020	Ansatz 2021	Ansatz 2022	VE
0960110	Zugang Anlagen im Bau (Hochbaumaßnahmen)	-20.000	0,00	0	0,00	0	0	0
13	Summe der Auszahlungen aus Investitionstätigkeit (Summe aus Nummern 7 bis 12)	-20.000	0,00	0	0,00	0	0	0
14	Saldo aus Investitionstätigkeit (Saldo aus Nummern 6 und 13)	-20.000	0,00	0	0,00	0	0	0
16	Gesamtkosten der Maßnahme (Summe aus Nummern 13 und 15)	-20.000	0,00	0	0,00	0	0	0

Investition N-5410-004 Radweg Irdorf-Schwenningen-Gnadenweiler

Nr.	Investitionsmaßnahmen Einzahlungs- und Auszahlungsarten	Gesamtang. z. Maßnahme -nachrichtl.-	Bisher finanziert	Ermächtigungs übertragungen aus Vorvorj.	Ergebnis 2020	Ansatz 2021	Ansatz 2022	VE
1	Einzahlungen aus Investitionszuwendungen	45.000	0,00	0	0,00	0	45.000	0
2111110	Zug. Sonderposten a.Zuwend. u.Umlagen f.VGGst.Land	45.000	0,00	0	0,00	0	45.000	0
6	Summe der Einzahlungen aus Investitionstätigkeit (Summe aus Nummern 1 bis 5)	45.000	0,00	0	0,00	0	45.000	0
8	Auszahlungen für Baumaßnahmen	-50.000	0,00	0	0,00	0	-50.000	0
0960210	Zugang Anlagen im Bau (Tiefbaumaßnahmen)	-50.000	0,00	0	0,00	0	-50.000	0
13	Summe der Auszahlungen aus Investitionstätigkeit (Summe aus Nummern 7 bis 12)	-50.000	0,00	0	0,00	0	-50.000	0
14	Saldo aus Investitionstätigkeit (Saldo aus Nummern 6 und 13)	-5.000	0,00	0	0,00	0	-5.000	0
16	Gesamtkosten der Maßnahme (Summe aus Nummern 13 und 15)	-50.000	0,00	0	0,00	0	-50.000	0

Haushaltsplan 2022 der Gemeinde Irndorf

Produktbeschreibung Produkt 545000 Straßenreinigung und Winterdienst		
Gemeinde Irndorf		
Produktbereich	54	Verkehrsflächen und -anlagen, ÖPNV
Produktgruppe	5450	Straßenreinigung und Winterdienst - [THH 5]
Produkt	545000	Straßenreinigung und Winterdienst
Kurzbeschreibung	-Beseitigung von Schmutz, Abfall und Wildwuchs auf Verkehrsflächen -Bäumen und Streuen nach eigenverantwortlich erstellten Winterdienstplänen auf Fahrbahnen, Gehwegen, Radwegen und öffentlich Plätzen	
Allgemeine Ziele	-Gewährleistung der Verkehrssicherheit -Gewährleistung eines sauberen Erscheinungsbildes	

Haushaltsplan 2022 der Gemeinde Irdorf

Teilergebnishaushalt einschließlich Finanzplanung Produkt 545000 Straßenreinigung und Winterdienst

Gemeinde Irdorf

Nr.	Bezeichnung	Ergebnis 2020	Ansatz 2021	Ansatz 2022	Plan 2023	Plan 2024	Plan 2025
1	Steuern und ähnliche Abgaben	0,00	0	0	0	0	0
2	Zuweisungen und Zuwendungen, Umlagen	0,00	0	0	0	0	0
3	Aufgelöste Investitionszuwendungen und -beiträge	0,00	0	0	0	0	0
4	Sonstige Transfererträge	0,00	0	0	0	0	0
5	Entgelte für öffentliche Leistungen oder Einrichtungen	0,00	0	0	0	0	0
6	Sonstige privatrechtliche Leistungsentgelte	0,00	0	0	0	0	0
7	Kostenerstattungen und Kostenumlagen	0,00	0	0	0	0	0
8	Zinsen und ähnliche Erträge	0,00	0	0	0	0	0
9	Aktivierete Eigenleistungen und Bestandveränderungen	0,00	0	0	0	0	0
10	Sonstige ordentliche Erträge	0,00	0	0	0	0	0
11	Anteilige ordentliche Erträge (Summe aus Nummern 1 bis 10)	0,00	0	0	0	0	0
12	Personalaufwendungen	0,00	0	0	0	0	0
13	Versorgungsaufwendungen	0,00	0	0	0	0	0
14	Aufwendungen für Sach- und Dienstleistungen	-5.245,24	-6.000	-6.000	-6.000	-6.000	-6.000
4212000	Unterhaltung des sonstigen unbeweglichen Vermögens	-5.245,24	-6.000	-6.000	-6.000	-6.000	-6.000
15	Abschreibungen	0,00	0	0	0	0	0
16	Zinsen und ähnliche Aufwendungen	0,00	0	0	0	0	0
17	Transferaufwendungen	0,00	0	0	0	0	0
18	Sonstige ordentliche Aufwendungen	0,00	-4.000	-4.000	-4.000	-4.000	-4.000
4452000	Erstattungen an Gemeinden und Gemeindeverbände	0,00	-4.000	-4.000	-4.000	-4.000	-4.000
19	Anteilige ordentliche Aufwendungen (Summe aus Nummern 12 bis 18)	-5.245,24	-10.000	-10.000	-10.000	-10.000	-10.000
20	Anteiliges veranschlagtes ordentliches Ergebnis (Summe aus Nummern 11 und 19)	-5.245,24	-10.000	-10.000	-10.000	-10.000	-10.000
21	Erträge aus internen Leistungen	0,00	0	0	0	0	0
22	Aufwendungen für interne Leistungen	0,00	-13.700	-13.200	-13.200	-13.200	-13.200
4811002	ILV Bauhof	0,00	-13.700	-13.200	-13.200	-13.200	-13.200
23	kalkulatorische Kosten	0,00	0	0	0	0	0
24	Veranschlagtes kalkulatorisches Ergebnis (Saldo aus Nummern 21 bis 23)	0,00	-13.700	-13.200	-13.200	-13.200	-13.200
25	Veranschlagter Nettoressourcenbedarf/-überschuss (Summe Nr. 20 und 24)	-5.245,24	-23.700	-23.200	-23.200	-23.200	-23.200

Erläuterungen

4212000
Pauschaler Ansatz für Salz und Splitt Winterdienst

4452000
Kostensersatz Gemeinde Bärenthal für Winterdienst Anschluss Gnadenweiler

4811000
Bauhofsleistung Winterdienst

Haushaltsplan 2022 der Gemeinde Irndorf

Einzeldarstellung der Investitionsmaßnahmen Produkt 545000 Straßenreinigung und Winterdienst

Gemeinde Irndorf

Investition I-5450-001 Salzsilo

Nr.	Investitionsmaßnahmen Einzahlungs- und Auszahlungsarten	Gesamtang. z. Maßnahme -nachrichtl.-	Bisher finanziert	Ermächtigungs übertragungen aus Vorvorj.	Ergebnis 2020	Ansatz 2021	Ansatz 2022	VE
7	Auszahlungen für den Erwerb von Grundstücken und Gebäuden	-25.000	0,00	0	0,00	-25.000	0	0
0292010	Zug. Gebäude, Aufbaut...bei sonst. Dienst-,Gesch..	-25.000	0,00	0	0,00	-25.000	0	0
13	Summe der Auszahlungen aus Investitionstätigkeit (Summe aus Nummern 7 bis 12)	-25.000	0,00	0	0,00	-25.000	0	0
14	Saldo aus Investitionstätigkeit (Saldo aus Nummern 6 und 13)	-25.000	0,00	0	0,00	-25.000	0	0
16	Gesamtkosten der Maßnahme (Summe aus Nummern 13 und 15)	-25.000	0,00	0	0,00	-25.000	0	0

Haushaltsplan 2022 der Gemeinde Irndorf

Produktbeschreibung Produkt 551000 Öffentliches Grün Landschaftsbau		
Gemeinde Irndorf		
Produktbereich	55	Natur- und Landschaftspflege, Friedhofswesen
Produktgruppe	5510	Öffentliches Grün Landschaftsbau - [THH 5]
Produkt	551000	Öffentliches Grün Landschaftsbau
Kurzbeschreibung	<ul style="list-style-type: none"> -Bereitstellung, Unterhaltung und Instandhaltung von Grün- und Parkanlagen -Bereitstellung, Unterhaltung und Instandhaltung öffentlicher Spielplätze für Kinder und Jugendliche und Freizeitanlagen 	
Allgemeine Ziele	<ul style="list-style-type: none"> -Stadtbildpflege -Erhöhung der sozialen und wirtschaftlichen Standortqualität -Attraktive Wohnumfeldgestaltung 	

Haushaltsplan 2022 der Gemeinde Irdorf

Teilergebnishaushalt einschließlich Finanzplanung Produkt 551000 Öffentliches Grün Landschaftsbau

Gemeinde Irdorf

Nr.	Bezeichnung	Ergebnis 2020	Ansatz 2021	Ansatz 2022	Plan 2023	Plan 2024	Plan 2025
1	Steuern und ähnliche Abgaben	0,00	0	0	0	0	0
2	Zuweisungen und Zuwendungen, Umlagen	0,00	0	0	0	0	0
3	Aufgelöste Investitionszuwendungen und -beiträge	0,00	0	0	0	0	0
4	Sonstige Transfererträge	0,00	0	0	0	0	0
5	Entgelte für öffentliche Leistungen oder Einrichtungen	0,00	0	0	0	0	0
6	Sonstige privatrechtliche Leistungsentgelte	0,00	0	0	0	0	0
7	Kostenerstattungen und Kostenumlagen	0,00	0	0	0	0	0
8	Zinsen und ähnliche Erträge	0,00	0	0	0	0	0
9	Aktivierete Eigenleistungen und Bestandveränderungen	0,00	0	0	0	0	0
10	Sonstige ordentliche Erträge	0,00	0	0	0	0	0
11	Anteilige ordentliche Erträge (Summe aus Nummern 1 bis 10)	0,00	0	0	0	0	0
12	Personalaufwendungen	0,00	0	0	0	0	0
13	Versorgungsaufwendungen	0,00	0	0	0	0	0
14	Aufwendungen für Sach- und Dienstleistungen	-9.076,07	-4.000	-4.000	-4.000	-4.000	-4.000
4212000	Unterhaltung des sonstigen unbeweglichen Vermögens	-8.777,17	0	0	0	0	0
4221000	Unterhaltung des beweglichen Vermögens	-311,70	0	0	0	0	0
4222000	Erwerb v. geringw. Verm. Gegenst. sof. nicht spez	0,00	-500	-500	-500	-500	-500
4241000	Bewirtschaftung der Grundst. u. baulichen Anlagen	12,80	0	0	0	0	0
4271000	Besondere Verwaltungs- und Betriebsaufwendungen	0,00	-3.500	-3.500	-3.500	-3.500	-3.500
15	Abschreibungen	0,00	-5.500	-5.500	-5.500	-5.500	-5.500
4711000	AfA auf imm.Vermögensgegenstände u.Sachvermögen	0,00	-5.500	-5.500	-5.500	-5.500	-5.500
16	Zinsen und ähnliche Aufwendungen	0,00	0	0	0	0	0
17	Transferaufwendungen	0,00	0	0	0	0	0
18	Sonstige ordentliche Aufwendungen	0,00	0	0	0	0	0
19	Anteilige ordentliche Aufwendungen (Summe aus Nummern 12 bis 18)	-9.076,07	-9.500	-9.500	-9.500	-9.500	-9.500
20	Anteiliges veranschlagtes ordentliches Ergebnis (Summe aus Nummern 11 und 19)	-9.076,07	-9.500	-9.500	-9.500	-9.500	-9.500
21	Erträge aus internen Leistungen	0,00	0	0	0	0	0
22	Aufwendungen für interne Leistungen	0,00	-35.400	-34.100	-34.100	-34.100	-34.100
4811002	ILV Bauhof	0,00	-35.400	-34.100	-34.100	-34.100	-34.100
23	kalkulatorische Kosten	0,00	0	0	0	0	0
24	Veranschlagtes kalkulatorisches Ergebnis (Saldo aus Nummern 21 bis 23)	0,00	-35.400	-34.100	-34.100	-34.100	-34.100
25	Veranschlagter Nettoressourcenbedarf/-überschuss (Summe Nr. 20 und 24)	-9.076,07	-44.900	-43.600	-43.600	-43.600	-43.600

Erläuterungen

4212000
Wasserbezug öffentlicher Grünanlagen

4222000
Verbrauchsgegenstände für Kinderspielplätze u. öffentliche Grünanlagen

4271000
Blumenschmuck für öff. Gebäude und Plätze und Ortseingangstafeln

4811000
Bauhofleistungen für Grünpflege
Verrechnung Bauhofleistungen für die Unterhaltung der öff. Grünanlagen und Plätze

Haushaltsplan 2022 der Gemeinde Irndorf

Produktbeschreibung Produkt 552000 Gewässerschutz Öffentl Gewässer Wasserb Anlagen		
Gemeinde Irndorf		
Produktbereich	55	Natur- und Landschaftspflege, Friedhofswesen
Produktgruppe	5520	Gewässerschutz Öffentl Gewässer Wasserb Anlagen - [THH 5]
Produkt	552000	Gewässerschutz Öffentl Gewässer Wasserb Anlagen
Kurzbeschreibung	-Bereitstellung, Unterhaltung, Instandsetzung und Betrieb wasserbaulicher Anlagen und kommunaler Gewässer, einschl. Hochwasserschutz -Maßnahmen zur Gefahrenabwehr und zur Beseitigung bereits eingetretener Schäden	
Allgemeine Ziele	Erhalt und Verbesserung der Qualität der Oberflächengewässer Erhalt und Entwicklung naturnaher Oberflächengewässer Schutz des Grundwassers vor schädlichen Stoffeinträgen Nachhaltige Oberflächen- und Grundwasserbewirtschaftung Erhalt und Verbesserung des Hochwasserschutzes	

Haushaltsplan 2022 der Gemeinde Irndorf

Teilergebnishaushalt einschließlich Finanzplanung Produkt 552000 Gewässerschutz Öffentl Gewässer Wasserb Anlagen

Gemeinde Irndorf

Nr.	Bezeichnung	Ergebnis 2020	Ansatz 2021	Ansatz 2022	Plan 2023	Plan 2024	Plan 2025
1	Steuern und ähnliche Abgaben	0,00	0	0	0	0	0
2	Zuweisungen und Zuwendungen, Umlagen	0,00	0	0	0	0	0
3	Aufgelöste Investitionszuwendungen und -beiträge	0,00	0	0	0	0	0
4	Sonstige Transfererträge	0,00	0	0	0	0	0
5	Entgelte für öffentliche Leistungen oder Einrichtungen	0,00	0	0	0	0	0
6	Sonstige privatrechtliche Leistungsentgelte	0,00	0	0	0	0	0
7	Kostenerstattungen und Kostenumlagen	0,00	0	0	0	0	0
8	Zinsen und ähnliche Erträge	0,00	0	0	0	0	0
9	Aktivierete Eigenleistungen und Bestandveränderungen	0,00	0	0	0	0	0
10	Sonstige ordentliche Erträge	0,00	0	0	0	0	0
11	Anteilige ordentliche Erträge (Summe aus Nummern 1 bis 10)	0,00	0	0	0	0	0
12	Personalaufwendungen	0,00	0	0	0	0	0
13	Versorgungsaufwendungen	0,00	0	0	0	0	0
14	Aufwendungen für Sach- und Dienstleistungen	-138,23	-500	-500	-500	-500	-500
4212000	Unterhaltung des sonstigen unbeweglichen Vermögens	-138,23	-500	-500	-500	-500	-500
15	Abschreibungen	0,00	0	0	0	0	0
16	Zinsen und ähnliche Aufwendungen	0,00	0	0	0	0	0
17	Transferaufwendungen	0,00	0	0	0	0	0
18	Sonstige ordentliche Aufwendungen	0,00	0	0	0	0	0
19	Anteilige ordentliche Aufwendungen (Summe aus Nummern 12 bis 18)	-138,23	-500	-500	-500	-500	-500
20	Anteiliges veranschlagtes ordentliches Ergebnis (Summe aus Nummern 11 und 19)	-138,23	-500	-500	-500	-500	-500
21	Erträge aus internen Leistungen	0,00	0	0	0	0	0
22	Aufwendungen für interne Leistungen	0,00	0	0	0	0	0
23	kalkulatorische Kosten	0,00	0	0	0	0	0
24	Veranschlagtes kalkulatorisches Ergebnis (Saldo aus Nummern 21 bis 23)	0,00	0	0	0	0	0
25	Veranschlagter Nettoressourcenbedarf/-überschuss (Summe Nr. 20 und 24)	-138,23	-500	-500	-500	-500	-500

Haushaltsplan 2022 der Gemeinde Irndorf

Produktbeschreibung Produkt 553000 Friedhofs- und Bestattungswesen		
Gemeinde Irndorf		
Produktbereich	55	Natur- und Landschaftspflege, Friedhofswesen
Produktgruppe	5530	Friedhofs- und Bestattungswesen - [THH 5]
Produkt	553000	Friedhofs- und Bestattungswesen
Kurzbeschreibung	<ul style="list-style-type: none">-Bereitstellung von Bestattungsmöglichkeiten-Bau und Unterhaltung von erforderlichen Erschließungsanlagen einschließlich der dazugehörigen Grünflächen und dem Vorratsgelände-Worhaltung und Zurverfügungstellung von Gebäuden, die der fachgerechten Aufbewahrung von Leichen vom Zeitpunkt des Todes an bis zur deren Bestattung dienen	
Allgemeine Ziele	<ul style="list-style-type: none">-Bedarfsdeckung-Sicherstellung einer würdigen und stilvollen Gestaltung der Grabstelle	

Haushaltsplan 2022 der Gemeinde Irdorf

Teilergebnishaushalt einschließlich Finanzplanung Produkt 553000 Friedhofs- und Bestattungswesen

Gemeinde Irdorf

Nr.	Bezeichnung	Ergebnis 2020	Ansatz 2021	Ansatz 2022	Plan 2023	Plan 2024	Plan 2025
1	Steuern und ähnliche Abgaben	0,00	0	0	0	0	0
2	Zuweisungen und Zuwendungen, Umlagen	0,00	0	0	0	0	0
3	Aufgelöste Investitionszuwendungen und -beiträge	0,00	0	0	0	0	0
4	Sonstige Transfererträge	0,00	0	0	0	0	0
5	Entgelte für öffentliche Leistungen oder Einrichtungen	4.056,00	9.000	9.000	9.000	9.000	9.000
3321000	Benutzungsgebühren und ähnliche Entgelte	4.056,00	0	0	0	0	0
3321001	Benutzungsgebühren (öffentlich-rechtlich)	0,00	9.000	9.000	9.000	9.000	9.000
6	Sonstige privatrechtliche Leistungsentgelte	0,00	0	0	0	0	0
7	Kostenerstattungen und Kostenumlagen	0,00	0	0	0	0	0
8	Zinsen und ähnliche Erträge	0,00	0	0	0	0	0
9	Aktivierete Eigenleistungen und Bestandveränderungen	0,00	0	0	0	0	0
10	Sonstige ordentliche Erträge	0,00	0	0	0	0	0
11	Anteilige ordentliche Erträge (Summe aus Nummern 1 bis 10)	4.056,00	9.000	9.000	9.000	9.000	9.000
12	Personalaufwendungen	0,00	0	0	0	0	0
13	Versorgungsaufwendungen	0,00	0	0	0	0	0
14	Aufwendungen für Sach- und Dienstleistungen	-242,65	-6.200	-6.200	-6.200	-6.200	-6.200
4211000	Unterhaltung der Grundstücke und baulichen Anlagen	0,00	-1.000	-1.000	-1.000	-1.000	-1.000
4212000	Unterhaltung des sonstigen unbeweglichen Vermögens	-70,20	-1.500	-1.500	-1.500	-1.500	-1.500
4222000	Erwerb v. geringw. Verm. Gegenst. sof. nicht spez	0,00	-500	-500	-500	-500	-500
4241000	Bewirtschaftung der Grundst. u. baulichen Anlagen	-52,45	-2.000	-2.000	-2.000	-2.000	-2.000
4271000	Besondere Verwaltungs- und Betriebsaufwendungen	-120,00	-1.200	-1.200	-1.200	-1.200	-1.200
15	Abschreibungen	0,00	0	0	0	0	0
16	Zinsen und ähnliche Aufwendungen	0,00	0	0	0	0	0
17	Transferaufwendungen	0,00	0	0	0	0	0
18	Sonstige ordentliche Aufwendungen	0,00	0	0	0	0	0
19	Anteilige ordentliche Aufwendungen (Summe aus Nummern 12 bis 18)	-242,65	-6.200	-6.200	-6.200	-6.200	-6.200
20	Anteiliges veranschlagtes ordentliches Ergebnis (Summe aus Nummern 11 und 19)	3.813,35	2.800	2.800	2.800	2.800	2.800
21	Erträge aus internen Leistungen	0,00	0	0	0	0	0
22	Aufwendungen für interne Leistungen	0,00	-9.200	-8.800	-8.800	-8.800	-8.800
4811002	ILV Bauhof	0,00	-9.200	-8.800	-8.800	-8.800	-8.800
23	kalkulatorische Kosten	0,00	0	0	0	0	0
24	Veranschlagtes kalkulatorisches Ergebnis (Saldo aus Nummern 21 bis 23)	0,00	-9.200	-8.800	-8.800	-8.800	-8.800
25	Veranschlagter Nettoressourcenbedarf/-überschuss (Summe Nr. 20 und 24)	3.813,35	-6.400	-6.000	-6.000	-6.000	-6.000

Erläuterungen

4211000
Lfd. Unterhaltung pauschaler Mittelansatz

4212000
Unterhaltung Friedhofsanlagen (500 €), Grabherstellung (1.000 €)

4241000
Strom, Wasser, Abfallgebühren

4271000
Kriegerdenkmal

4811000
Bauhofleistungen für Friedhofsunterhaltung und Bestattungen

Haushaltsplan 2022 der Gemeinde Irndorf

Einzeldarstellung der Investitionsmaßnahmen Produkt 553000 Friedhofs- und Bestattungswesen

Gemeinde Irndorf

Investition S-5530-001 Dacheindeckung Friedhofskirche

Nr.	Investitionsmaßnahmen Einzahlungs- und Auszahlungsarten	Gesamtang. z. Maßnahme -nachrichtl.-	Bisher finanziert	Ermächtigungs übertragungen aus Vorvorj.	Ergebnis 2020	Ansatz 2021	Ansatz 2022	VE
8	Auszahlungen für Baumaßnahmen	-15.000	0,00	0	0,00	0	0	0
0960110	Zugang Anlagen im Bau (Höchstbaumaßnahmen)	-15.000	0,00	0	0,00	0	0	0
13	Summe der Auszahlungen aus Investitionstätigkeit (Summe aus Nummern 7 bis 12)	-15.000	0,00	0	0,00	0	0	0
14	Saldo aus Investitionstätigkeit (Saldo aus Nummern 6 und 13)	-15.000	0,00	0	0,00	0	0	0
16	Gesamtkosten der Maßnahme (Summe aus Nummern 13 und 15)	-15.000	0,00	0	0,00	0	0	0

Haushaltsplan 2022 der Gemeinde Irndorf

Produktbeschreibung Produkt 554000 Naturschutz und Landschaftspflege		
Gemeinde Irndorf		
Produktbereich	55	Natur- und Landschaftspflege, Friedhofswesen
Produktgruppe	5540	Naturschutz und Landschaftspflege - [THH 5]
Produkt	554000	Naturschutz und Landschaftspflege
Kurzbeschreibung	-Bedarfsdeckung -Sicherstellung einer würdigen und stilvollen Gestaltung der Grabstelle	
Allgemeine Ziele	Schutz, Sicherung, Pflege und Gestaltung von Natur und Landschaft Erhaltung und Förderung der Arten- und Biotopvielfalt	

Haushaltsplan 2022 der Gemeinde Irndorf

Teilergebnishaushalt einschließlich Finanzplanung Produkt 554000 Naturschutz und Landschaftspflege

Gemeinde Irndorf

Nr.	Bezeichnung	Ergebnis 2020	Ansatz 2021	Ansatz 2022	Plan 2023	Plan 2024	Plan 2025
1	Steuern und ähnliche Abgaben	0,00	0	0	0	0	0
2	Zuweisungen und Zuwendungen, Umlagen	0,00	0	0	0	0	0
3	Aufgelöste Investitionszuwendungen und -beiträge	0,00	0	0	0	0	0
4	Sonstige Transfererträge	0,00	0	0	0	0	0
5	Entgelte für öffentliche Leistungen oder Einrichtungen	0,00	0	0	0	0	0
6	Sonstige privatrechtliche Leistungsentgelte	0,00	250.000	100.000	0	0	0
3421000	Erträge aus Verkauf	0,00	250.000	100.000	0	0	0
7	Kostenerstattungen und Kostenumlagen	0,00	0	0	0	0	0
8	Zinsen und ähnliche Erträge	0,00	0	0	0	0	0
9	Aktivierete Eigenleistungen und Bestandveränderungen	0,00	0	0	0	0	0
10	Sonstige ordentliche Erträge	0,00	0	0	0	0	0
11	Anteilige ordentliche Erträge (Summe aus Nummern 1 bis 10)	0,00	250.000	100.000	0	0	0
12	Personalaufwendungen	0,00	0	0	0	0	0
13	Versorgungsaufwendungen	0,00	0	0	0	0	0
14	Aufwendungen für Sach- und Dienstleistungen	-427,97	0	0	0	0	0
4271000	Besondere Verwaltungs- und Betriebsaufwendungen	-427,97	0	0	0	0	0
15	Abschreibungen	0,00	0	0	0	0	0
16	Zinsen und ähnliche Aufwendungen	0,00	0	0	0	0	0
17	Transferaufwendungen	-630,00	0	0	0	0	0
4317000	Zuschüsse an private Unternehmen	-630,00	0	0	0	0	0
18	Sonstige ordentliche Aufwendungen	-6.260,49	-2.500	-2.500	-2.500	-2.500	-2.500
4431000	Geschäftsaufwendungen	-6.260,49	0	0	0	0	0
4431005	Sachverständigen-, Gerichts- und ähnliche Kosten	0,00	-2.500	-2.500	-2.500	-2.500	-2.500
19	Anteilige ordentliche Aufwendungen (Summe aus Nummern 12 bis 18)	-7.318,46	-2.500	-2.500	-2.500	-2.500	-2.500
20	Anteiliges veranschlagtes ordentliches Ergebnis (Summe aus Nummern 11 und 19)	-7.318,46	247.500	97.500	-2.500	-2.500	-2.500
21	Erträge aus internen Leistungen	0,00	0	0	0	0	0
22	Aufwendungen für interne Leistungen	0,00	0	0	0	0	0
23	kalkulatorische Kosten	0,00	0	0	0	0	0
24	Veranschlagtes kalkulatorisches Ergebnis (Saldo aus Nummern 21 bis 23)	0,00	0	0	0	0	0
25	Veranschlagter Nettoressourcenbedarf/-überschuss (Summe Nr. 20 und 24)	-7.318,46	247.500	97.500	-2.500	-2.500	-2.500

Erläuterungen

3421000
Verkauf Ökopunkte

4431005
Betreuung Fachbüro Flächenagentur Baden-Württemberg

Haushaltsplan 2022 der Gemeinde Irndorf

Einzeldarstellung der Investitionsmaßnahmen Produkt 554000 Naturschutz und Landschaftspflege

Gemeinde Irndorf

Investition I-5540-001 Kostenerstattungsbeiträge natursch.r. Ausgleichsm.

Nr.	Investitionsmaßnahmen Einzahlungs- und Auszahlungsarten	Gesamtang. z. Maßnahme -nachrichtl.-	Bisher finanziert	Ermächtigungs übertragungen aus Vorvorj.	Ergebnis 2020	Ansatz 2021	Ansatz 2022	VE
2	Einzahlungen a. Investitionsbeiträgen und ähnl. Entgelten f. Investitionstät.	3.900	0,00	0	0,00	0	3.900	0
2120010	Zug. Sonderposten aus Beiträgen u. ähnl. Entgelten	3.900	0,00	0	0,00	0	3.900	0
6	Summe der Einzahlungen aus Investitionstätigkeit (Summe aus Nummern 1 bis 5)	3.900	0,00	0	0,00	0	3.900	0
14	Saldo aus Investitionstätigkeit (Saldo aus Nummern 6 und 13)	3.900	0,00	0	0,00	0	3.900	0

Erläuterungen:

Grundstücksverkäufe Schwenninger Weg Ost

Haushaltsplan 2022 der Gemeinde Irndorf

Produktbeschreibung Produkt 555000 Forstwirtschaft		
Gemeinde Irndorf		
Produktbereich	55	Natur- und Landschaftspflege, Friedhofswesen
Produktgruppe	5550	Forstwirtschaft - [THH 5]
Produkt	555000	Forstwirtschaft
Kurzbeschreibung	Pflege und Bewirtschaftung des Waldes unter Berücksichtigung gesetzlicher Vorgaben und der Ziele des Waldeigentümers	
Allgemeine Ziele	<ul style="list-style-type: none">-Erhaltung der Waldflächen-Erzielung eines wirtschaftlichen Nutzens unter Beachtung der Schutz- und Erholungsfunktion des Waldes-Sicherung der Schutzfunktion-Erhaltung der Erholungsfunktion des Waldes	

Haushaltsplan 2022 der Gemeinde Irdorf

Teilergebnishaushalt einschließlich Finanzplanung Produkt 555000 Forstwirtschaft

Gemeinde Irdorf

Nr.	Bezeichnung	Ergebnis 2020	Ansatz 2021	Ansatz 2022	Plan 2023	Plan 2024	Plan 2025
1	Steuern und ähnliche Abgaben	0,00	0	0	0	0	0
2	Zuweisungen und Zuwendungen, Umlagen	12.464,46	44.100	0	0	0	0
3140000	Zuweisungen für laufende Zwecke vom Bund	0,00	35.600	0	0	0	0
3141000	Zuweisungen für laufende Zwecke vom Land	12.464,46	8.500	0	0	0	0
3	Aufgelöste Investitionszuwendungen und -beiträge	0,00	0	0	0	0	0
4	Sonstige Transfererträge	0,00	0	0	0	0	0
5	Entgelte für öffentliche Leistungen oder Einrichtungen	0,00	0	0	0	0	0
6	Sonstige privatrechtliche Leistungsentgelte	93.401,03	86.850	172.500	172.500	172.500	172.500
3421000	Erträge aus Verkauf	93.401,03	86.850	172.500	172.500	172.500	172.500
7	Kostenerstattungen und Kostenumlagen	0,00	0	0	0	0	0
8	Zinsen und ähnliche Erträge	0,00	0	0	0	0	0
9	Aktivierete Eigenleistungen und Bestandveränderungen	0,00	0	0	0	0	0
10	Sonstige ordentliche Erträge	0,00	0	0	0	0	0
11	Anteilige ordentliche Erträge (Summe aus Nummern 1 bis 10)	105.865,49	130.950	172.500	172.500	172.500	172.500
12	Personalaufwendungen	-1.191,90	-4.200	-4.200	-4.200	-4.200	-4.200
4032000	Beiträge zur gesetzl. SozialversicheruArbeitnehmer	-1.191,90	-4.200	-4.200	-4.200	-4.200	-4.200
13	Versorgungsaufwendungen	0,00	0	0	0	0	0
14	Aufwendungen für Sach- und Dienstleistungen	-36.219,47	-61.450	-88.300	-88.300	-88.300	-88.300
4212000	Unterhaltung des sonstigen unbeweglichen Vermögens	0,00	-5.000	-10.000	-10.000	-10.000	-10.000
4241000	Bewirtschaftung der Grundst. u. baulichen Anlagen	-2.600,82	-2.500	-2.600	-2.600	-2.600	-2.600
4271000	Besondere Verwaltungs- und Betriebsaufwendungen	-33.618,65	-53.950	-75.700	-75.700	-75.700	-75.700
15	Abschreibungen	0,00	0	0	0	0	0
16	Zinsen und ähnliche Aufwendungen	0,00	0	0	0	0	0
17	Transferaufwendungen	0,00	0	0	0	0	0
18	Sonstige ordentliche Aufwendungen	-22.565,32	-19.450	-26.780	-26.780	-26.780	-26.780
4429000	Sonst. Aufw. f. d. Inanspr. von Rechten u.Diensten	-62,03	0	0	0	0	0
4429001	Mitgliedsbeiträge an Vereine, Verbände	0,00	-100	-100	-100	-100	-100
4441000	Steuern, Versicherungen, Schadensfälle, Sonderabg.	0,00	-500	-4.800	-4.800	-4.800	-4.800
4452000	Erstattungen an Gemeinden und Gemeindeverbände	-22.503,29	-18.850	-21.880	-21.880	-21.880	-21.880
19	Anteilige ordentliche Aufwendungen (Summe aus Nummern 12 bis 18)	-59.976,69	-85.100	-119.280	-119.280	-119.280	-119.280
20	Anteiliges veranschlagtes ordentliches Ergebnis (Summe aus Nummern 11 und 19)	45.888,80	45.850	53.220	53.220	53.220	53.220
21	Erträge aus internen Leistungen	0,00	0	0	0	0	0
22	Aufwendungen für interne Leistungen	0,00	-900	-900	-900	-900	-900
4811002	ILV Bauhof	0,00	-900	-900	-900	-900	-900
23	kalkulatorische Kosten	0,00	0	0	0	0	0
24	Veranschlagtes kalkulatorisches Ergebnis (Saldo aus Nummern 21 bis 23)	0,00	-900	-900	-900	-900	-900
25	Veranschlagter Nettoressourcenbedarf/-überschuss (Summe Nr. 20 und 24)	45.888,80	44.950	52.320	52.320	52.320	52.320

Erläuterungen

Die Zahlen entsprechen dem Forstwirtschaftsplan 2022

3140000

in 2021: Nachhaltigkeitsprämie Wald

4441000

Waldbrandversicherung

4452000

Forstverwaltungskostenbeitrag, Wirtschaftsverwaltung

Haushaltsplan 2022 der Gemeinde Irdorf

Einzeldarstellung der Investitionsmaßnahmen Produkt 555000 Forstwirtschaft

Gemeinde Irdorf

Investition I-5550-001 Aufforstung

Nr.	Investitionsmaßnahmen Einzahlungs- und Auszahlungsarten	Gesamtang. z. Maßnahme -nachrichtl.-	Bisher finanziert	Ermächtigungs übertragungen aus Vorvorj.	Ergebnis 2020	Ansatz 2021	Ansatz 2022	VE
3	Einzahlungen aus der Veräußerung von Sachvermögen	70.000	0,00	0	0,00	35.000	0	0
0132020	Abgang Aufwuchs bei Wald, Forsten	70.000	0,00	0	0,00	35.000	0	0
6	Summe der Einzahlungen aus Investitionstätigkeit (Summe aus Nummern 1 bis 5)	70.000	0,00	0	0,00	35.000	0	0
7	Auszahlungen für den Erwerb von Grundstücken und Gebäuden	-30.000	0,00	0	0,00	-15.000	0	0
0132010	Zugang Aufwuchs bei Wald, Forsten	-30.000	0,00	0	0,00	-15.000	0	0
13	Summe der Auszahlungen aus Investitionstätigkeit (Summe aus Nummern 7 bis 12)	-30.000	0,00	0	0,00	-15.000	0	0
14	Saldo aus Investitionstätigkeit (Saldo aus Nummern 6 und 13)	40.000	0,00	0	0,00	20.000	0	0
16	Gesamtkosten der Maßnahme (Summe aus Nummern 13 und 15)	-30.000	0,00	0	0,00	-15.000	0	0

Teilhaushalt 6

Wirtschaft und Tourismus

Teilhaushalt 6

Wirtschaft und Tourismus

Produktbereich

57 Wirtschaft und Tourismus

Produkte

57.30.08 Festhallen und Festplätze

57.50.00 Tourismus

Haushaltsplan 2022 der Gemeinde Irdorf

Teilergebnishaushalt einschließlich Finanzplanung Teilhaushalt 6 Wirtschaft und Tourismus

Gemeinde Irdorf

Nr.	Bezeichnung	Ergebnis 2020	Ansatz 2021	Ansatz 2022	Plan 2023	Plan 2024	Plan 2025
1	Steuern und ähnliche Abgaben	0,00	0	0	0	0	0
2	Zuweisungen und Zuwendungen, Umlagen	0,00	0	0	0	0	0
3	Aufgelöste Investitionszuwendungen und -beiträge	0,00	0	0	0	0	0
4	Sonstige Transfererträge	0,00	0	0	0	0	0
5	Entgelte für öffentliche Leistungen oder Einrichtungen	211,60	5.000	5.000	5.000	5.000	5.000
3321002	Benutzungsgebühren (privatrechtlich)	211,60	5.000	5.000	5.000	5.000	5.000
6	Sonstige privatrechtliche Leistungsentgelte	2.141,96	3.400	3.400	3.400	3.400	3.400
3411000	Mieten und Pachten	2.091,96	3.400	3.400	3.400	3.400	3.400
3461000	Sonstige privatrechtliche Leistungsentgelte	50,00	0	0	0	0	0
7	Kostenerstattungen und Kostenumlagen	0,00	0	0	0	0	0
8	Zinsen und ähnliche Erträge	0,00	0	0	0	0	0
9	Aktivierete Eigenleistungen und Bestandveränderungen	0,00	0	0	0	0	0
10	Sonstige ordentliche Erträge	0,00	0	0	0	0	0
11	Anteilige ordentliche Erträge (Summe aus Nummern 1 bis 10)	2.353,56	8.400	8.400	8.400	8.400	8.400
12	Personalaufwendungen	-14.073,88	-6.660	-14.000	-14.200	-14.500	-14.900
4012000	Dienstaufwendungen Arbeitnehmer	-10.165,84	-4.800	-10.800	-11.000	-11.200	-11.500
4022000	Beiträge zu Versorgungskassen Arbeitnehmer	-829,67	-360	-1.000	-1.000	-1.000	-1.100
4032000	Beiträge zur gesetzl. SozialversicheruArbeitnehmer	-3.078,37	-1.500	-2.200	-2.200	-2.300	-2.300
13	Versorgungsaufwendungen	0,00	0	0	0	0	0
14	Aufwendungen für Sach- und Dienstleistungen	-11.904,13	-38.200	-36.200	-30.200	-30.200	-30.200
4211000	Unterhaltung der Grundstücke und baulichen Anlagen	-5.683,08	-13.000	-13.000	-7.000	-7.000	-7.000
4212000	Unterhaltung des sonstigen unbeweglichen Vermögens	0,00	-2.500	-500	-500	-500	-500
4221000	Unterhaltung des beweglichen Vermögens	-2.477,88	-1.500	-1.500	-1.500	-1.500	-1.500
4241000	Bewirtschaftung der Grundst. u. baulichen Anlagen	-3.743,17	-20.000	-20.000	-20.000	-20.000	-20.000
4271000	Besondere Verwaltungs- und Betriebsaufwendungen	0,00	-300	-300	-300	-300	-300
4271003	Öffentlichkeitsarbeit	0,00	-900	-900	-900	-900	-900
15	Abschreibungen	0,00	-60.100	-60.100	-60.100	-60.100	-60.100
4711000	AfA auf imm.Vermögensgegenstände u.Sachvermögen	0,00	-60.100	-60.100	-60.100	-60.100	-60.100
16	Zinsen und ähnliche Aufwendungen	0,00	0	0	0	0	0
17	Transferaufwendungen	-25,08	-1.800	-1.800	-1.800	-1.800	-1.800
4312000	Zuweisungen an Gemeinden und Gemeindeverbände	-25,08	0	0	0	0	0
4313000	Zuweisungen an Zweckverbände	0,00	-1.800	-1.800	-1.800	-1.800	-1.800
18	Sonstige ordentliche Aufwendungen	-2.818,63	-4.050	-4.350	-4.350	-4.350	-4.350
4429000	Sonst. Aufw. f. d. Inanspr. von Rechten u.Diensten	-540,80	0	0	0	0	0
4429001	Mitgliedsbeiträge an Vereine, Verbände	0,00	-1.600	-1.900	-1.900	-1.900	-1.900
4431000	Geschäftsaufwendungen	-1.693,36	0	0	0	0	0
4431003	Post- und Telekommunikationsdienstleistungen	0,00	-400	-400	-400	-400	-400
4431005	Sachverständigen-, Gerichts- und ähnliche Kosten	-542,88	0	0	0	0	0
4431006	Reisekosten	0,00	-50	-50	-50	-50	-50
4441000	Steuern, Versicherungen, Schadensfälle, Sonderabg.	-41,59	-2.000	-2.000	-2.000	-2.000	-2.000
19	Anteilige ordentliche Aufwendungen (Summe aus Nummern 12 bis 18)	-28.821,72	-110.810	-116.450	-110.650	-110.950	-111.350
20	Anteiliges veranschlagtes ordentliches Ergebnis (Summe aus Nummern 11 und 19)	-26.468,16	-102.410	-108.050	-102.250	-102.550	-102.950
21	Erträge aus internen Leistungen	0,00	0	0	0	0	0
22	Aufwendungen für interne Leistungen	0,00	-10.500	-10.100	-10.100	-10.100	-10.100
4811002	ILV Bauhof	0,00	-10.500	-10.100	-10.100	-10.100	-10.100
23	kalkulatorische Kosten	0,00	-49.400	-49.400	-49.400	-49.400	-49.400
9800000	kalkulatorische Zinsen und AfA (Verrechnung)	0,00	-49.400	-49.400	-49.400	-49.400	-49.400
24	Veranschlagtes kalkulatorisches Ergebnis (Saldo aus Nummern 21 bis 23)	0,00	-59.900	-59.500	-59.500	-59.500	-59.500

Haushaltsplan 2022 der Gemeinde Irndorf

Teilergebnishaushalt einschließlich Finanzplanung Teilhaushalt 6 Wirtschaft und Tourismus

Gemeinde Irndorf

Nr.	Bezeichnung	Ergebnis 2020	Ansatz 2021	Ansatz 2022	Plan 2023	Plan 2024	Plan 2025
25	Veranschlagter Nettoressourcenbedarf/-überschuss (Summe Nr. 20 und 24)	-26.468,16	-162.310	-167.550	-161.750	-162.050	-162.450

Haushaltsplan 2022 der Gemeinde Irndorf

Teilfinanzhaushalt einschließlich Finanzplanung Teilhaushalt 6 Wirtschaft und Tourismus

Gemeinde Irndorf

Nr.	Bezeichnung	Ergebnis 2020	Ansatz 2021	Ansatz 2022	VE	Plan 2023	Plan 2024 Plan 2025
1	Summe der Einzahlungen a. lfd. Verwaltungstätigkeit (ohne außerordentliche zahlungswirksame Erträge aus Vermögensveräußerung)	1.568,09	8.400	8.400	0	8.400	8.400 8.400
6321002	Benutzungsgebühren (privatrechtlich)	0,00	5.000	5.000	0	5.000	5.000 5.000
6411000	Mieten u. Pachten inkl. Nebenkostenant.a.Mietvertr	1.568,09	3.400	3.400	0	3.400	3.400 3.400
2	Summe der Auszahlungen aus laufender Verwaltungstätigkeit	-31.088,87	-50.710	-56.350	0	-50.550	-50.850 -51.250
7012000	Dienstbezüge Arbeitnehmer	-10.165,84	-4.800	-10.800	0	-11.000	-11.200 -11.500
7022000	Beiträge zu Versorgungskassen Arbeitnehmer	-829,67	-360	-1.000	0	-1.000	-1.000 -1.100
7032000	Beiträge zur gesetzlichen Sozialvers. Arbeitnehmer	-3.078,37	-1.500	-2.200	0	-2.200	-2.300 -2.300
7211000	Unterhaltung der Grundstücke und baulichen Anlagen	-6.187,87	-13.000	-13.000	0	-7.000	-7.000 -7.000
7212000	Unterhaltung des sonstigen unbeweglichen Vermögens	0,00	-2.500	-500	0	-500	-500 -500
7221000	Unterhaltung des beweglichen Vermögens	-2.477,88	-1.500	-1.500	0	-1.500	-1.500 -1.500
7241000	Bewirtschaftung d.Grundstücke u.baulichen Anlagen	-5.778,15	-20.000	-20.000	0	-20.000	-20.000 -20.000
7271000	Besondere Verwaltungs- und Betriebsauszahlungen	0,00	-1.200	-1.200	0	-1.200	-1.200 -1.200
7312000	Zuweisungen an Gemeinden und Gemeindeverbände	-25,08	0	0	0	0	0 0
7313000	Zuweisungen an Zweckverbände	0,00	-1.800	-1.800	0	-1.800	-1.800 -1.800
7429000	Sonst. Ausz. für die Inanspr. von Rechten und Dien	-540,80	-1.600	-1.900	0	-1.900	-1.900 -1.900
7431000	Geschäftsauszahlungen	-1.963,62	-450	-450	0	-450	-450 -450
7441000	Steuern, Versicherungen, Schadensfälle	-41,59	-2.000	-2.000	0	-2.000	-2.000 -2.000
3	Anteiliger Zahlungsmittelüberschuss/-bedarf des Ergebnishaushalts (Saldo aus Nummern 1 und 2)	-29.520,78	-42.310	-47.950	0	-42.150	-42.450 -42.850
4	Einzahlungen aus Investitionszuwendungen	0,00	28.000	28.800	0	0	0 0
6818000	Investitionszuschüsse von übrigen Bereichen	0,00	28.000	28.800	0	0	0 0
5	Einzahlungen aus Investitionsbeiträgen und ähnlichen Entgelten für Investitionstätigkeit	0,00	0	0	0	0	0 0
6	Einzahlungen aus der Veräußerung von Sachvermögen	0,00	0	0	0	0	0 0
7	Einzahlungen aus der Veräußerung von Finanzvermögen	0,00	0	0	0	0	0 0
8	Einzahlungen für sonstige Investitionstätigkeiten	0,00	0	0	0	0	0 0
9	Einzahlungen aus Investitionstätigkeit (Summe aus Nummern 4 bis 8)	0,00	28.000	28.800	0	0	0 0
10	Auszahlungen für den Erwerb von Grundstücken und Gebäuden	0,00	0	0	0	0	0 0
11	Auszahlungen für Baumaßnahmen	0,00	0	0	0	0	0 0
12	Auszahlungen für den Erwerb von beweglichem Sachvermögen	0,00	-165.000	-43.200	0	0	0 0
7831200	Ausz. für den Erwerb von bew. Verm oberh. Wertgr.	0,00	-165.000	-43.200	0	0	0 0
13	Auszahlungen für den Erwerb von Finanzvermögen	0,00	0	0	0	0	0 0
14	Auszahlungen für Investitionsförderungsmaßnahmen	0,00	0	0	0	0	0 0
15	Auszahlungen für den Erwerb von immateriellen Vermögensgegenständen	0,00	0	0	0	0	0 0

Haushaltsplan 2022 der Gemeinde Irndorf

Teilfinanzhaushalt einschließlich Finanzplanung Teilhaushalt 6 Wirtschaft und Tourismus

Gemeinde Irndorf

Nr.	Bezeichnung	Ergebnis 2020	Ansatz 2021	Ansatz 2022	VE	Plan 2023	Plan 2024 Plan 2025
16	Auszahlungen aus Investitionstätigkeit (Summe aus Nummern 10 bis 15)	0,00	-165.000	-43.200	0	0	0 0
17	Anteiliger veranschlagter Finanzierungsmittel- überschuss/-bedarf aus Investitionstätigkeit (Saldo aus Nummern 9 und 16)	0,00	-137.000	-14.400	0	0	0 0
18	Anteiliger veranschlagter Finanzierungsmittelüberschuss/-bedarf (Saldo aus Nummern 3 und 17)	-29.520,78	-179.310	-62.350	0	-42.150	-42.450 -42.850

Haushaltsplan 2022 der Gemeinde Irndorf

Produktbeschreibung Produkt 573008 Festhallen und Festplätze

Gemeinde Irndorf

Produktbereich	57	Wirtschaft und Tourismus
Produktgruppe	5730	Allgemeine Einrichtungen und Unternehmen - [THH 6]
Produkt	573008	Festhallen und Festplätze
Kurzbeschreibung	Privatrechtliche Vermietung und Verpachtung von Festhallen und Festplätzen; Unterhaltung der Festplätze und Festhallen	
Allgemeine Ziele	Vielfältiges Angebot für die Bevölkerung	

Haushaltsplan 2022 der Gemeinde Irdorf

Teilergebnishaushalt einschließlich Finanzplanung Produkt 573008 Festhallen und Festplätze

Gemeinde Irdorf

Nr.	Bezeichnung	Ergebnis 2020	Ansatz 2021	Ansatz 2022	Plan 2023	Plan 2024	Plan 2025
1	Steuern und ähnliche Abgaben	0,00	0	0	0	0	0
2	Zuweisungen und Zuwendungen, Umlagen	0,00	0	0	0	0	0
3	Aufgelöste Investitionszuwendungen und -beiträge	0,00	0	0	0	0	0
4	Sonstige Transfererträge	0,00	0	0	0	0	0
5	Entgelte für öffentliche Leistungen oder Einrichtungen	211,60	5.000	5.000	5.000	5.000	5.000
3321002	Benutzungsgebühren (privatrechtlich)	211,60	5.000	5.000	5.000	5.000	5.000
6	Sonstige privatrechtliche Leistungsentgelte	2.141,96	1.000	1.000	1.000	1.000	1.000
3411000	Mieten und Pachten	2.091,96	1.000	1.000	1.000	1.000	1.000
3461000	Sonstige privatrechtliche Leistungsentgelte	50,00	0	0	0	0	0
7	Kostenerstattungen und Kostenumlagen	0,00	0	0	0	0	0
8	Zinsen und ähnliche Erträge	0,00	0	0	0	0	0
9	Aktivierete Eigenleistungen und Bestandveränderungen	0,00	0	0	0	0	0
10	Sonstige ordentliche Erträge	0,00	0	0	0	0	0
11	Anteilige ordentliche Erträge (Summe aus Nummern 1 bis 10)	2.353,56	6.000	6.000	6.000	6.000	6.000
12	Personalaufwendungen	-14.073,88	-6.660	-14.000	-14.200	-14.500	-14.900
4012000	Dienstaufwendungen Arbeitnehmer	-10.165,84	-4.800	-10.800	-11.000	-11.200	-11.500
4022000	Beiträge zu Versorgungskassen Arbeitnehmer	-829,67	-360	-1.000	-1.000	-1.000	-1.100
4032000	Beiträge zur gesetzl. SozialversicheruArbeitnehmer	-3.078,37	-1.500	-2.200	-2.200	-2.300	-2.300
13	Versorgungsaufwendungen	0,00	0	0	0	0	0
14	Aufwendungen für Sach- und Dienstleistungen	-11.904,13	-34.800	-34.800	-28.800	-28.800	-28.800
4211000	Unterhaltung der Grundstücke und baulichen Anlagen	-5.683,08	-13.000	-13.000	-7.000	-7.000	-7.000
4221000	Unterhaltung des beweglichen Vermögens	-2.477,88	-1.500	-1.500	-1.500	-1.500	-1.500
4241000	Bewirtschaftung der Grundst. u. baulichen Anlagen	-3.743,17	-20.000	-20.000	-20.000	-20.000	-20.000
4271000	Besondere Verwaltungs- und Betriebsaufwendungen	0,00	-300	-300	-300	-300	-300
15	Abschreibungen	0,00	-60.100	-60.100	-60.100	-60.100	-60.100
4711000	AfA auf imm.Vermögensgegenstände u.Sachvermögen	0,00	-60.100	-60.100	-60.100	-60.100	-60.100
16	Zinsen und ähnliche Aufwendungen	0,00	0	0	0	0	0
17	Transferaufwendungen	0,00	0	0	0	0	0
18	Sonstige ordentliche Aufwendungen	-426,31	-2.450	-2.450	-2.450	-2.450	-2.450
4431000	Geschäftsaufwendungen	-384,72	0	0	0	0	0
4431003	Post- und Telekommunikationsdienstleistungen	0,00	-400	-400	-400	-400	-400
4431006	Reisekosten	0,00	-50	-50	-50	-50	-50
4441000	Steuern, Versicherungen, Schadensfälle, Sonderabg.	-41,59	-2.000	-2.000	-2.000	-2.000	-2.000
19	Anteilige ordentliche Aufwendungen (Summe aus Nummern 12 bis 18)	-26.404,32	-104.010	-111.350	-105.550	-105.850	-106.250
20	Anteiliges veranschlagtes ordentliches Ergebnis (Summe aus Nummern 11 und 19)	-24.050,76	-98.010	-105.350	-99.550	-99.850	-100.250
21	Erträge aus internen Leistungen	0,00	0	0	0	0	0
22	Aufwendungen für interne Leistungen	0,00	-10.500	-10.100	-10.100	-10.100	-10.100
4811002	ILV Bauhof	0,00	-10.500	-10.100	-10.100	-10.100	-10.100
23	kalkulatorische Kosten	0,00	-49.400	-49.400	-49.400	-49.400	-49.400
9800000	kalkulatorische Zinsen und AfA (Verrechnung)	0,00	-49.400	-49.400	-49.400	-49.400	-49.400
24	Veranschlagtes kalkulatorisches Ergebnis (Saldo aus Nummern 21 bis 23)	0,00	-59.900	-59.500	-59.500	-59.500	-59.500
25	Veranschlagter Nettoressourcenbedarf/-überschuss (Summe Nr. 20 und 24)	-24.050,76	-157.910	-164.850	-159.050	-159.350	-159.750

Erläuterungen

3321002
Grundmiete Auswärtige, Nutzungsentgelt Vereine

3411000
Miete örtliche Vereine für Vereinsräume

Haushaltsplan 2022 der Gemeinde Irndorf

Teilergebnishaushalt einschließlich Finanzplanung Produkt 573008 Festhallen und Festplätze

Gemeinde Irndorf

4211000

Wartungen Halle pauschal (7.000 €), in 2021 zzgl. Betonsanierung Stützpfiler (6.000 €) --> **wurde nicht umgesetzt, Umsetzung erst in 2022 (nochmalige Veranschlagung)**

4221000

Wartungen Spülmaschine und Kaffeautomat

4241000

Wärme, Strom, Abfall, Fensterreinigung, Fremdreinigung

4271000

Brandwache

4431003

Telefon Eichfelsenhalle

4441000

Glasversicherung, Elektronikversicherung, Korrektur Vorsteuerabzug im Rahmen der Umsatzsteuererklärung

Haushaltsplan 2022 der Gemeinde Irdorf

Einzeldarstellung der Investitionsmaßnahmen Produkt 573008 Festhallen und Festplätze

Gemeinde Irdorf

Investition N-5730-003 Photovoltaikanlage Eichfelsenhalle

Nr.	Investitionsmaßnahmen Einzahlungs- und Auszahlungsarten	Gesamtang. z. Maßnahme -nachrichtl.-	Bisher finanziert	Ermächtigungs übertragungen aus Vorvorj.	Ergebnis 2020	Ansatz 2021	Ansatz 2022	VE
9	Auszahlungen für den Erwerb von beweglichem Sachvermögen	-125.000	0,00	0	0,00	-125.000	0	0
0630010	Zugang Technische Anlagen	-125.000	0,00	0	0,00	-125.000	0	0
13	Summe der Auszahlungen aus Investitionstätigkeit (Summe aus Nummern 7 bis 12)	-125.000	0,00	0	0,00	-125.000	0	0
14	Saldo aus Investitionstätigkeit (Saldo aus Nummern 6 und 13)	-125.000	0,00	0	0,00	-125.000	0	0
16	Gesamtkosten der Maßnahme (Summe aus Nummern 13 und 15)	-125.000	0,00	0	0,00	-125.000	0	0

Erläuterungen:

in 2021 nur rd. 10.000 € für Planung ausgegeben, Rest in 2022 wieder veranschlagt

Haushaltsplan 2022 der Gemeinde Irndorf

Produktbeschreibung Produkt 575000 Tourismus		
Gemeinde Irndorf		
Produktbereich	57	Wirtschaft und Tourismus
Produktgruppe	5750	Tourismus - [THH 6]
Produkt	575000	Tourismus
Kurzbeschreibung	Maßnahmen, Einrichtungen und Projekte zur Tourismusförderung soweit nicht unter Kultur (28.10) oder Sport (42.10) abgebildet	
Allgemeine Ziele	Steigerung der Anzahl der Gäste, der Übernachtungen, des Besuchs und der Nutzung von Infrastruktureinrichtungen und Angeboten Schaffung einer hohen Publikumsbindung Steigerung der örtlichen Attraktivität für Einheimische und Gäste	

Haushaltsplan 2022 der Gemeinde Irndorf

Teilergebnishaushalt einschließlich Finanzplanung Produkt 575000 Tourismus

Gemeinde Irndorf

Nr.	Bezeichnung	Ergebnis 2020	Ansatz 2021	Ansatz 2022	Plan 2023	Plan 2024	Plan 2025
1	Steuern und ähnliche Abgaben	0,00	0	0	0	0	0
2	Zuweisungen und Zuwendungen, Umlagen	0,00	0	0	0	0	0
3	Aufgelöste Investitionszuwendungen und -beiträge	0,00	0	0	0	0	0
4	Sonstige Transfererträge	0,00	0	0	0	0	0
5	Entgelte für öffentliche Leistungen oder Einrichtungen	0,00	0	0	0	0	0
6	Sonstige privatrechtliche Leistungsentgelte	0,00	0	0	0	0	0
7	Kostenerstattungen und Kostenumlagen	0,00	0	0	0	0	0
8	Zinsen und ähnliche Erträge	0,00	0	0	0	0	0
9	Aktivierete Eigenleistungen und Bestandveränderungen	0,00	0	0	0	0	0
10	Sonstige ordentliche Erträge	0,00	0	0	0	0	0
11	Anteilige ordentliche Erträge (Summe aus Nummern 1 bis 10)	0,00	0	0	0	0	0
12	Personalaufwendungen	0,00	0	0	0	0	0
13	Versorgungsaufwendungen	0,00	0	0	0	0	0
14	Aufwendungen für Sach- und Dienstleistungen	0,00	-3.400	-1.400	-1.400	-1.400	-1.400
4212000	Unterhaltung des sonstigen unbeweglichen Vermögens	0,00	-2.500	-500	-500	-500	-500
4271003	Öffentlichkeitsarbeit	0,00	-900	-900	-900	-900	-900
15	Abschreibungen	0,00	0	0	0	0	0
16	Zinsen und ähnliche Aufwendungen	0,00	0	0	0	0	0
17	Transferaufwendungen	-25,08	-1.800	-1.800	-1.800	-1.800	-1.800
4312000	Zuweisungen an Gemeinden und Gemeindeverbände	-25,08	0	0	0	0	0
4313000	Zuweisungen an Zweckverbände	0,00	-1.800	-1.800	-1.800	-1.800	-1.800
18	Sonstige ordentliche Aufwendungen	-2.392,32	-1.600	-1.900	-1.900	-1.900	-1.900
4429000	Sonst. Aufw. f. d. Inanspruchn. von Rechten u. Diensten	-540,80	0	0	0	0	0
4429001	Mitgliedsbeiträge an Vereine, Verbände	0,00	-1.600	-1.900	-1.900	-1.900	-1.900
4431000	Geschäftsaufwendungen	-1.308,64	0	0	0	0	0
4431005	Sachverständigen-, Gerichts- und ähnliche Kosten	-542,88	0	0	0	0	0
19	Anteilige ordentliche Aufwendungen (Summe aus Nummern 12 bis 18)	-2.417,40	-6.800	-5.100	-5.100	-5.100	-5.100
20	Anteiliges veranschlagtes ordentliches Ergebnis (Summe aus Nummern 11 und 19)	-2.417,40	-6.800	-5.100	-5.100	-5.100	-5.100
21	Erträge aus internen Leistungen	0,00	0	0	0	0	0
22	Aufwendungen für interne Leistungen	0,00	0	0	0	0	0
23	kalkulatorische Kosten	0,00	0	0	0	0	0
24	Veranschlagtes kalkulatorisches Ergebnis (Saldo aus Nummern 21 bis 23)	0,00	0	0	0	0	0
25	Veranschlagter Nettoressourcenbedarf/-überschuss (Summe Nr. 20 und 24)	-2.417,40	-6.800	-5.100	-5.100	-5.100	-5.100

Erläuterungen

4212000
Unterhaltung Premiumwanderweg, in 2021 umfangreiche Sanierung

4271003
Annoncen und Anzeigen Fremdenverkehr (500 €)
Öffentlichkeitsarbeit und Werbeanzeigen Landschaftspark Junge Donau (400 €)

4313000
Fremdenverkehrsumlage

4429001
Mitgliedsbeitrag Donauegland, Mitgliedsbeitrag Naturpark Obere Donau
Mitgliedsbeitrag Landschaftspark Junge Donau

Haushaltsplan 2022 der Gemeinde Irndorf

Einzeldarstellung der Investitionsmaßnahmen Produkt 575000 Tourismus

Gemeinde Irndorf

Investition I-5750-001 Erwerb von Loipen und Spurgeräten

Nr.	Investitionsmaßnahmen Einzahlungs- und Auszahlungsarten	Gesamtang. z. Maßnahme -nachrichtl.-	Bisher finanziert	Ermächtigungs übertragungen aus Vorvorj.	Ergebnis 2020	Ansatz 2021	Ansatz 2022	VE
1	Einzahlungen aus Investitionszuwendungen	84.800	0,00	0	0,00	28.000	28.800	0
2111110	Zug. Sonderposten a.Zuwend. u.Umlagen f.VGGst.Land	28.000	0,00	0	0,00	0	0	0
2111810	Zug. Sonderp. a.Zuwend. u.Umlagen f.VermGGst.üb	56.800	0,00	0	0,00	28.000	28.800	0
6	Summe der Einzahlungen aus Investitionstätigkeit (Summe aus Nummern 1 bis 5)	84.800	0,00	0	0,00	28.000	28.800	0
9	Auszahlungen für den Erwerb von beweglichem Sachvermögen	-123.200	0,00	0	0,00	-40.000	-43.200	0
0620010	Zugang Maschinen	-123.200	0,00	0	0,00	-40.000	-43.200	0
13	Summe der Auszahlungen aus Investitionstätigkeit (Summe aus Nummern 7 bis 12)	-123.200	0,00	0	0,00	-40.000	-43.200	0
14	Saldo aus Investitionstätigkeit (Saldo aus Nummern 6 und 13)	-38.400	0,00	0	0,00	-12.000	-14.400	0
16	Gesamtkosten der Maßnahme (Summe aus Nummern 13 und 15)	-123.200	0,00	0	0,00	-40.000	-43.200	0

Erläuterungen:

wurde in 2021 nicht umgesetzt, nochmalige Veranschlagung in 2022

Zuschüsse: beantragte Naturparkförderung (noch nicht bewilligt): 21.800 €, Zuschuss Loipengemeinschaft Irndorf: 7.000 €

Teilhaushalt 7

Allgemeine

Finanzwirtschaft

Teilhaushalt 7

Allgemeine Finanzwirtschaft

Produktbereich

61 Allgemeine Finanzwirtschaft

Produkte

61.10.00 Steuern, allg. Zuweisungen, allg. Umlagen

61.20.00 Sonstige allgemeine Finanzwirtschaft

Haushaltsplan 2022 der Gemeinde Irndorf

Teilergebnishaushalt einschließlich Finanzplanung Teilhaushalt 7 Allgemeine Finanzwirtschaft

Gemeinde Irndorf

Nr.	Bezeichnung	Ergebnis 2020	Ansatz 2021	Ansatz 2022	Plan 2023	Plan 2024	Plan 2025
1	Steuern und ähnliche Abgaben	794.700,82	775.900	911.400	936.400	963.400	989.400
3011000	Grundsteuer A	10.926,53	10.900	10.900	10.900	10.900	10.900
3012000	Grundsteuer B	88.516,87	88.500	94.800	94.800	94.800	94.800
3013000	Gewerbesteuer	204.890,50	205.000	300.000	300.000	300.000	300.000
3021000	Gemeindeanteil an der Einkommensteuer	365.817,71	386.600	421.000	444.000	469.000	494.000
3022000	Gemeindeanteil an der Umsatzsteuer	18.961,00	32.700	29.000	30.000	31.000	31.000
3032000	Hundesteuer	3.707,66	3.700	4.200	4.200	4.200	4.200
3049000	Sonstige steuerähnliche Erträge	18.511,55	18.500	18.500	18.500	18.500	18.500
3051000	Leistungen nach dem Familienleistungsausgleich	12.267,20	30.000	33.000	34.000	35.000	36.000
3053000	Gewerbesteuer-Kompensationszahlung	71.101,80	0	0	0	0	0
2	Zuweisungen und Zuwendungen, Umlagen	178.153,71	272.000	382.000	425.000	340.000	316.000
3111000	Schlüsselzuweisungen vom Land	169.774,80	272.000	382.000	425.000	340.000	316.000
3131000	Sonstige allgemeine Zuweisungen vom Land	8.378,91	0	0	0	0	0
3	Aufgelöste Investitionszuwendungen und -beiträge	0,00	0	0	0	0	0
4	Sonstige Transfererträge	0,00	0	0	0	0	0
5	Entgelte für öffentliche Leistungen oder Einrichtungen	0,00	0	0	0	0	0
6	Sonstige privatrechtliche Leistungsentgelte	0,00	0	0	0	0	0
7	Kostenerstattungen und Kostenumlagen	0,00	0	0	0	0	0
8	Zinsen und ähnliche Erträge	0,00	0	0	0	0	0
9	Aktivierete Eigenleistungen und Bestandveränderungen	0,00	0	0	0	0	0
10	Sonstige ordentliche Erträge	0,00	0	0	0	0	0
11	Anteilige ordentliche Erträge (Summe aus Nummern 1 bis 10)	972.854,53	1.047.900	1.293.400	1.361.400	1.303.400	1.305.400
12	Personalaufwendungen	0,00	0	0	0	0	0
13	Versorgungsaufwendungen	0,00	0	0	0	0	0
14	Aufwendungen für Sach- und Dienstleistungen	0,00	0	0	0	0	0
15	Abschreibungen	0,00	-36.100	-36.100	-36.100	-36.100	-36.100
4711000	AfA auf imm.Vermögensgegenstände u.Sachvermögen	0,00	-36.100	-36.100	-36.100	-36.100	-36.100
16	Zinsen und ähnliche Aufwendungen	-22.026,13	-19.900	-20.050	-18.850	-18.350	-17.950
4515000	Zinsaufw. an verb. Untern., Bet. und Sondervermöge	-391,49	0	0	0	0	0
4516000	Zinsaufwendungen an öffentlichen Sonderrechnungen	0,00	-500	-500	-500	-500	-500
4517000	Zinsaufwendungen an Kreditinstitute	-21.634,64	-19.400	-19.550	-18.350	-17.850	-17.450
17	Transferaufwendungen	-323.308,26	-621.000	-650.700	-606.000	-706.000	-736.000
4341000	Gewerbesteuerumlage	-12.174,48	-20.000	-30.000	-30.000	-30.000	-30.000
4371000	Finanzausgleichumlage (Land)	-98.469,10	-216.000	-211.000	-192.000	-235.000	-248.000
4372000	Allgemeine Umlagen an Gde. und GVV (Kreisumlage)	-212.664,68	-295.000	-295.000	-269.000	-325.000	-341.000
4373000	Allgemeine Umlagen an Zweckverbände	0,00	-90.000	-114.700	-115.000	-116.000	-117.000
18	Sonstige ordentliche Aufwendungen	-104,70	-900	-900	-900	-900	-900
4431007	Kontoführungsgebühren	-104,70	-900	-900	-900	-900	-900
19	Anteilige ordentliche Aufwendungen (Summe aus Nummern 12 bis 18)	-345.439,09	-677.900	-707.750	-661.850	-761.350	-790.950
20	Anteiliges veranschlagtes ordentliches Ergebnis (Summe aus Nummern 11 und 19)	627.415,44	370.000	585.650	699.550	542.050	514.450
21	Erträge aus internen Leistungen	0,00	0	0	0	0	0
22	Aufwendungen für interne Leistungen	0,00	0	0	0	0	0
23	kalkulatorische Kosten	0,00	0	0	0	0	0
24	Veranschlagtes kalkulatorisches Ergebnis (Saldo aus Nummern 21 bis 23)	0,00	0	0	0	0	0
25	Veranschlagter Nettoressourcenbedarf/-überschuss (Summe Nr. 20 und 24)	627.415,44	370.000	585.650	699.550	542.050	514.450

Haushaltsplan 2022 der Gemeinde Irndorf

Teilfinanzhaushalt einschließlich Finanzplanung Teilhaushalt 7 Allgemeine Finanzwirtschaft

Gemeinde Irndorf

Nr.	Bezeichnung	Ergebnis 2020	Ansatz 2021	Ansatz 2022	VE	Plan 2023	Plan 2024 Plan 2025
1	Summe der Einzahlungen a. lfd. Verwaltungstätigkeit (ohne außerordentliche zahlungswirksame Erträge aus Vermögensveräußerung)	959.632,74	1.047.900	1.293.400	0	1.361.400	1.303.400 1.305.400
6011000	Grundsteuer A	9.803,78	10.900	10.900	0	10.900	10.900 10.900
6012000	Grundsteuer B	82.530,16	88.500	94.800	0	94.800	94.800 94.800
6013000	Gewerbesteuer	203.662,93	205.000	300.000	0	300.000	300.000 300.000
6021000	Gemeindeanteil an der Einkommensteuer	361.128,95	386.600	421.000	0	444.000	469.000 494.000
6022000	Gemeindeanteil an der Umsatzsteuer	18.961,00	32.700	29.000	0	30.000	31.000 31.000
6032000	Hundesteuer	3.511,66	3.700	4.200	0	4.200	4.200 4.200
6049000	Sonstige steuerähnliche Einzahlungen	18.511,55	18.500	18.500	0	18.500	18.500 18.500
6051000	Leistungen nach dem Familienleistungsausgleich	12.267,20	30.000	33.000	0	34.000	35.000 36.000
6053000	Gewerbesteuer-Kompensationszahlung	71.101,80	0	0	0	0	0 0
6111000	Schlüsselzuweisungen vom Land	169.774,80	272.000	382.000	0	425.000	340.000 316.000
6131000	Sonstige allgemeine Zuweisungen vom Land	8.378,91	0	0	0	0	0 0
2	Summe der Auszahlungen aus laufender Verwaltungstätigkeit	-345.910,08	-641.800	-671.650	0	-625.750	-725.250 -754.850
7341000	Gewerbesteuerumlage	-15.987,52	-20.000	-30.000	0	-30.000	-30.000 -30.000
7371000	Allgemeine Umlagen an das Land	-98.469,10	-216.000	-211.000	0	-192.000	-235.000 -248.000
7372000	Allgemeine Umlagen an Gemeinden und Gemeindeverbänden	-212.664,68	-295.000	-295.000	0	-269.000	-325.000 -341.000
7373000	Allgemeine Umlagen an Zweckverbände	0,00	-90.000	-114.700	0	-115.000	-116.000 -117.000
7431000	Geschäftsauszahlungen	0,00	-900	-900	0	-900	-900 -900
7515000	Zinsausz. an verb. Untern., Bet. und Sondervermöge	-391,49	0	0	0	0	0 0
7516000	Zinsauszahlungen an öffentlichen Sonderrechnungen	0,00	-500	-500	0	-500	-500 -500
7517000	Zinsauszahlungen an Kreditinstitute	-18.397,29	-19.400	-19.550	0	-18.350	-17.850 -17.450
3	Anteiliger Zahlungsmittelüberschuss/-bedarf des Ergebnishaushalts (Saldo aus Nummern 1 und 2)	613.722,66	406.100	621.750	0	735.650	578.150 550.550
4	Einzahlungen aus Investitionszuwendungen	0,00	0	0	0	0	0 0
5	Einzahlungen aus Investitionsbeiträgen und ähnlichen Entgelten für Investitionstätigkeit	0,00	0	0	0	0	0 0
6	Einzahlungen aus der Veräußerung von Sachvermögen	0,00	0	0	0	0	0 0
7	Einzahlungen aus der Veräußerung von Finanzvermögen	0,00	0	0	0	0	0 0
8	Einzahlungen für sonstige Investitionstätigkeiten	0,00	0	0	0	0	0 0
9	Einzahlungen aus Investitionstätigkeit (Summe aus Nummern 4 bis 8)	0,00	0	0	0	0	0 0
10	Auszahlungen für den Erwerb von Grundstücken und Gebäuden	0,00	0	0	0	0	0 0
11	Auszahlungen für Baumaßnahmen	0,00	0	0	0	0	0 0
12	Auszahlungen für den Erwerb von beweglichem Sachvermögen	0,00	0	0	0	0	0 0
13	Auszahlungen für den Erwerb von Finanzvermögen	0,00	0	0	0	0	0 0

Haushaltsplan 2022 der Gemeinde Irndorf

Teilfinanzhaushalt einschließlich Finanzplanung Teilhaushalt 7 Allgemeine Finanzwirtschaft

Gemeinde Irndorf

Nr.	Bezeichnung	Ergebnis 2020	Ansatz 2021	Ansatz 2022	VE	Plan 2023	Plan 2024 Plan 2025
14	Auszahlungen für Investitionsförderungsmaßnahmen	0,00	-1.600	-4.200	0	0	0 0
7813000	Zuweisungen und Zuschüsse für Investitionen ZV	0,00	-1.600	-4.200	0	0	0 0
15	Auszahlungen für den Erwerb von immateriellen Vermögensgegenständen	0,00	0	0	0	0	0 0
16	Auszahlungen aus Investitionstätigkeit (Summe aus Nummern 10 bis 15)	0,00	-1.600	-4.200	0	0	0 0
17	Anteiliger veranschlagter Finanzierungsmittel- überschuss/-bedarf aus Investitionstätigkeit (Saldo aus Numern 9 und 16)	0,00	-1.600	-4.200	0	0	0 0
18	Anteiliger veranschlagter Finanzierungsmittelüberschuss/-bedarf (Saldo aus Nummern 3 und 17)	613.722,66	404.500	617.550	0	735.650	578.150 550.550

Haushaltsplan 2022 der Gemeinde Irndorf

Produktbeschreibung Produkt 611000 Steuern, allgemeine Zuweisungen, allg. Umlagen		
Gemeinde Irndorf		
Produktbereich	61	Allgemeine Finanzwirtschaft
Produktgruppe	6110	Steuern, allgemeine Zuweisungen, allg. Umlagen - [THH 7]
Produkt	611000	Steuern, allgemeine Zuweisungen, allg. Umlagen
Kurzbeschreibung	Gemeindesteuern, Steueranteile, Steuerbeteiligungen und ähnliches; Allgemeine Zuweisungen wie Schlüsselzuweisungen, Finanzzuweisungen, Bedarfszuweisungen; Allgemeine Umlagen, z. B. Kreisumlage, allgemeine Umlage an den Kommunalverband für Jugend und Soziales, Finanzausgleichsumlage, allgemeine Verbandsumlage an den Verband Region Stuttgart; Investitionspauschale, Investitionsschlüsselzuweisungen, pauschale Zuweisungen für Investitionen	
Allgemeine Ziele	-Darstellung der Steuerkraft/Finanzkraft der Gemeinde	

Haushaltsplan 2022 der Gemeinde Irdorf

Teilergebnishaushalt einschließlich Finanzplanung Produkt 611000 Steuern, allgemeine Zuweisungen, allg. Umlagen

Gemeinde Irdorf

Nr.	Bezeichnung	Ergebnis 2020	Ansatz 2021	Ansatz 2022	Plan 2023	Plan 2024	Plan 2025
1	Steuern und ähnliche Abgaben	794.700,82	775.900	911.400	936.400	963.400	989.400
3011000	Grundsteuer A	10.926,53	10.900	10.900	10.900	10.900	10.900
3012000	Grundsteuer B	88.516,87	88.500	94.800	94.800	94.800	94.800
3013000	Gewerbesteuer	204.890,50	205.000	300.000	300.000	300.000	300.000
3021000	Gemeindeanteil an der Einkommensteuer	365.817,71	386.600	421.000	444.000	469.000	494.000
3022000	Gemeindeanteil an der Umsatzsteuer	18.961,00	32.700	29.000	30.000	31.000	31.000
3032000	Hundesteuer	3.707,66	3.700	4.200	4.200	4.200	4.200
3049000	Sonstige steuerähnliche Erträge	18.511,55	18.500	18.500	18.500	18.500	18.500
3051000	Leistungen nach dem Familienleistungsausgleich	12.267,20	30.000	33.000	34.000	35.000	36.000
3053000	Gewerbesteuer-Kompensationszahlung	71.101,80	0	0	0	0	0
2	Zuweisungen und Zuwendungen, Umlagen	178.153,71	272.000	382.000	425.000	340.000	316.000
3111000	Schlüsseluweisungen vom Land	169.774,80	272.000	382.000	425.000	340.000	316.000
3131000	Sonstige allgemeine Zuweisungen vom Land	8.378,91	0	0	0	0	0
3	Aufgelöste Investitionszuwendungen und -beiträge	0,00	0	0	0	0	0
4	Sonstige Transfererträge	0,00	0	0	0	0	0
5	Entgelte für öffentliche Leistungen oder Einrichtungen	0,00	0	0	0	0	0
6	Sonstige privatrechtliche Leistungsentgelte	0,00	0	0	0	0	0
7	Kostenerstattungen und Kostenumlagen	0,00	0	0	0	0	0
8	Zinsen und ähnliche Erträge	0,00	0	0	0	0	0
9	Aktivierete Eigenleistungen und Bestandveränderungen	0,00	0	0	0	0	0
10	Sonstige ordentliche Erträge	0,00	0	0	0	0	0
11	Anteilige ordentliche Erträge (Summe aus Nummern 1 bis 10)	972.854,53	1.047.900	1.293.400	1.361.400	1.303.400	1.305.400
12	Personalaufwendungen	0,00	0	0	0	0	0
13	Versorgungsaufwendungen	0,00	0	0	0	0	0
14	Aufwendungen für Sach- und Dienstleistungen	0,00	0	0	0	0	0
15	Abschreibungen	0,00	0	0	0	0	0
16	Zinsen und ähnliche Aufwendungen	0,00	0	0	0	0	0
17	Transferaufwendungen	-323.308,26	-621.000	-650.700	-606.000	-706.000	-736.000
4341000	Gewerbesteuerumlage	-12.174,48	-20.000	-30.000	-30.000	-30.000	-30.000
4371000	Finanzausgleichumlage (Land)	-98.469,10	-216.000	-211.000	-192.000	-235.000	-248.000
4372000	Allgemeine Umlagen an Gde. und GVV (Kreisumlage)	-212.664,68	-295.000	-295.000	-269.000	-325.000	-341.000
4373000	Allgemeine Umlagen an Zweckverbände	0,00	-90.000	-114.700	-115.000	-116.000	-117.000
18	Sonstige ordentliche Aufwendungen	0,00	0	0	0	0	0
19	Anteilige ordentliche Aufwendungen (Summe aus Nummern 12 bis 18)	-323.308,26	-621.000	-650.700	-606.000	-706.000	-736.000
20	Anteiliges veranschlagtes ordentliches Ergebnis (Summe aus Nummern 11 und 19)	649.546,27	426.900	642.700	755.400	597.400	569.400
21	Erträge aus internen Leistungen	0,00	0	0	0	0	0
22	Aufwendungen für interne Leistungen	0,00	0	0	0	0	0
23	kalkulatorische Kosten	0,00	0	0	0	0	0
24	Veranschlagtes kalkulatorisches Ergebnis (Saldo aus Nummern 21 bis 23)	0,00	0	0	0	0	0
25	Veranschlagter Nettoressourcenbedarf/-überschuss (Summe Nr. 20 und 24)	649.546,27	426.900	642.700	755.400	597.400	569.400

Erläuterungen

3011000
Grundsteuern A: 450 v.H.

3012000
Grundsteuer B: ab 2022: 360 v.H.

3013000
Gewerbesteuer: 360 v.H.

Haushaltsplan 2022 der Gemeinde Irndorf

Teilergebnishaushalt einschließlich Finanzplanung Produkt 611000 Steuern, allgemeine Zuweisungen, allg. Umlagen

Gemeinde Irndorf

3032000

Hundesteuer: Ersthund 96 €, Zweithund 192 €, Dritthund 294 €, Zwingesteuer 288 €, Kampfhund 1200 €

Haushaltsplan 2022 der Gemeinde Irndorf

Einzeldarstellung der Investitionsmaßnahmen Produkt 611000 Steuern, allgemeine Zuweisungen, allg. Umlagen

Gemeinde Irndorf

Investition I-6110-001 Investitionsumlage GVV

Nr.	Investitionsmaßnahmen Einzahlungs- und Auszahlungsarten	Gesamtang. z. Maßnahme -nachrichtl.-	Bisher finanziert	Ermächtigungs übertragungen aus Vorvorj.	Ergebnis 2020	Ansatz 2021	Ansatz 2022	VE
11	Auszahlungen für Investitionsförderungsmaßnahmen	-5.800	0,00	0	0,00	-1.600	-4.200	0
1803310	Zugang Sonderp. für geleistete Zuwendungen ZV	-5.800	0,00	0	0,00	-1.600	-4.200	0
13	Summe der Auszahlungen aus Investitionstätigkeit (Summe aus Nummern 7 bis 12)	-5.800	0,00	0	0,00	-1.600	-4.200	0
14	Saldo aus Investitionstätigkeit (Saldo aus Nummern 6 und 13)	-5.800	0,00	0	0,00	-1.600	-4.200	0
16	Gesamtkosten der Maßnahme (Summe aus Nummern 13 und 15)	-5.800	0,00	0	0,00	-1.600	-4.200	0

Haushaltsplan 2022 der Gemeinde Irndorf

Produktbeschreibung Produkt 612000 Sonstige allgemeine Finanzwirtschaft

Gemeinde Irndorf

Produktbereich	61	Allgemeine Finanzwirtschaft
Produktgruppe	6120	Sonstige allgemeine Finanzwirtschaft - [THH 7]
Produkt	612000	Sonstige allgemeine Finanzwirtschaft

Kurzbeschreibung	Zinserträge; Kredite, Kreditbeschaffungskosten; Schuldendienst, von Dritten gewährte Schuldendiensthilfen; Zinsen aus Geldanlagen einschl. Zinsen im Kontokorrentverkehr; Zinsen für Kassenkredite; Globaler Minderaufwand (§ 24 Abs. 1 Satz 2 GemHVO); Deckungsreserve (§ 13 GemHVO)
-------------------------	---

Haushaltsplan 2022 der Gemeinde Irdorf

Teilergebnishaushalt einschließlich Finanzplanung Produkt 612000 Sonstige allgemeine Finanzwirtschaft

Gemeinde Irdorf

Nr.	Bezeichnung	Ergebnis 2020	Ansatz 2021	Ansatz 2022	Plan 2023	Plan 2024	Plan 2025
1	Steuern und ähnliche Abgaben	0,00	0	0	0	0	0
2	Zuweisungen und Zuwendungen, Umlagen	0,00	0	0	0	0	0
3	Aufgelöste Investitionszuwendungen und -beiträge	0,00	0	0	0	0	0
4	Sonstige Transfererträge	0,00	0	0	0	0	0
5	Entgelte für öffentliche Leistungen oder Einrichtungen	0,00	0	0	0	0	0
6	Sonstige privatrechtliche Leistungsentgelte	0,00	0	0	0	0	0
7	Kostenerstattungen und Kostenumlagen	0,00	0	0	0	0	0
8	Zinsen und ähnliche Erträge	0,00	0	0	0	0	0
9	Aktivierete Eigenleistungen und Bestandveränderungen	0,00	0	0	0	0	0
10	Sonstige ordentliche Erträge	0,00	0	0	0	0	0
11	Anteilige ordentliche Erträge (Summe aus Nummern 1 bis 10)	0,00	0	0	0	0	0
12	Personalaufwendungen	0,00	0	0	0	0	0
13	Versorgungsaufwendungen	0,00	0	0	0	0	0
14	Aufwendungen für Sach- und Dienstleistungen	0,00	0	0	0	0	0
15	Abschreibungen	0,00	-36.100	-36.100	-36.100	-36.100	-36.100
4711000	AfA auf imm.Vermögensgegenstände u.Sachvermögen	0,00	-36.100	-36.100	-36.100	-36.100	-36.100
16	Zinsen und ähnliche Aufwendungen	-22.026,13	-19.900	-20.050	-18.850	-18.350	-17.950
4515000	Zinsaufw. an verb. Untern., Bet. und Sondervermöge	-391,49	0	0	0	0	0
4516000	Zinsaufwendungen an öffentlichen Sonderrechnungen	0,00	-500	-500	-500	-500	-500
4517000	Zinsaufwendungen an Kreditinstitute	-21.634,64	-19.400	-19.550	-18.350	-17.850	-17.450
17	Transferaufwendungen	0,00	0	0	0	0	0
18	Sonstige ordentliche Aufwendungen	-104,70	-900	-900	-900	-900	-900
4431007	Kontoführungsgebühren	-104,70	-900	-900	-900	-900	-900
19	Anteilige ordentliche Aufwendungen (Summe aus Nummern 12 bis 18)	-22.130,83	-56.900	-57.050	-55.850	-55.350	-54.950
20	Anteiliges veranschlagtes ordentliches Ergebnis (Summe aus Nummern 11 und 19)	-22.130,83	-56.900	-57.050	-55.850	-55.350	-54.950
21	Erträge aus internen Leistungen	0,00	0	0	0	0	0
22	Aufwendungen für interne Leistungen	0,00	0	0	0	0	0
23	kalkulatorische Kosten	0,00	0	0	0	0	0
24	Veranschlagtes kalkulatorisches Ergebnis (Saldo aus Nummern 21 bis 23)	0,00	0	0	0	0	0
25	Veranschlagter Nettoressourcenbedarf/-überschuss (Summe Nr. 20 und 24)	-22.130,83	-56.900	-57.050	-55.850	-55.350	-54.950

Erläuterungen

4517000
Höhere Zinsausgaben Fremddarlehen aufgrund Einplanung einer neuen Kreditaufnahme

Investitionsübersicht

Investitionsübersicht 2022 der Gemeinde Irndorf

Investitionsübersicht							
Gemeinde Irndorf							
Investitions-Nr. und Bezeichnung	Ergebnis 2020	Ansatz 2021	Ansatz 2022	VE	Plan 2023	Plan 2024	Plan 2025
I-1124-001 Grundstücksgeschäfte	0,00	0	0	0	0	0	0
I-1124-002 Planung Neubau Kiga/Schule/Rathaus	0,00	-30.000	0	0	0	0	0
I-1125-001 Bauhof	0,00	0	0	0	0	0	0
I-1125-002 Traktor Bauhof	0,00	-25.000	-25.000	0	0	0	0
I-1133-001 Grundstücksgeschäfte	0,00	250.000	-30.400	0	-50.000	-50.000	-50.000
I-1260-001 Digitalfunk Feuerwehr	0,00	0	-14.800	0	0	0	0
I-1280-001 Sirenen	0,00	0	-3.300	0	0	0	0
I-2110-001 Umsetzung Digital Pakt Schule	0,00	-1.425	0	0	0	0	0
I-2110-002 LED Fernseher (über Förderung § 17a FAG)	0,00	0	0	0	0	0	0
I-5110-001 Gemeindeentwicklung	0,00	0	-54.000	0	-100.000	0	0
I-5220-001 Bauzuschüsse Familien mit Kindern	0,00	-4.000	-4.000	0	-4.000	-4.000	-4.000
I-5380-001 Investitionsumlage AZV Obere Donau	0,00	-4.500	0	0	0	0	0
I-5380-002 Klärbeiträge	0,00	0	6.750	0	0	0	0
I-5380-003 Kanalbeiträge	0,00	0	1.700	0	0	0	0
I-5410-001 Erschließungsbeiträge	0,00	0	111.000	0	0	0	0
I-5450-001 Salzsilo	0,00	-25.000	0	0	0	0	0
I-5460-001 E-Ladestation	0,00	0	0	0	0	0	0
I-5530-001 Friedhofsgestaltung	0,00	0	0	0	0	0	0
I-5540-001 Kostenerstattungsbeiträge natursch.r. Ausgleichsm.	0,00	0	3.900	0	0	0	0
I-5550-001 Aufforstung	0,00	20.000	0	0	0	0	0
I-5730-001 Tagungstechnik Eichfelsenhalle	0,00	0	0	0	0	0	0
I-5750-001 Erwerb von Loipen und Spurgeräten	0,00	-12.000	-14.400	0	0	0	0
I-6110-001 Investitionsumlage GVV	0,00	-1.600	-4.200	0	0	0	0
I-6120-001 Kredite	0,00	-99.100	-103.100	0	125.000	159.500	85.500
I-6120-002 Darlehen DKB 2020 670419809	0,00	0	0	0	0	0	0
I-6120-003 Beteiligung Wirtschaftsverband Heuberg i.G.	0,00	0	0	0	0	0	0
N-3650-001 Erweiterung Kindergarten	0,00	0	0	0	0	0	0
N-5360-001 Breitbandausbau	0,00	-3.000	0	0	-3.000	-150.000	-150.000
N-5380-001 Kläranlage Neidingen 1.BA	0,00	286.500	0	0	0	0	0
N-5380-002 Kläranlage Neidingen 2. BA	0,00	172.800	122.200	0	0	0	0
N-5380-003 Regenwasserableitung	0,00	278.000	0	0	0	0	0
N-5380-004 Kanalbau Schwenninger Weg/ Dellenweg	0,00	0	0	0	0	0	0
N-5380-005 Kanalbau Neubaugebiet Schwenninger Weg Ost	0,00	0	0	0	0	0	0
N-5410-001 Straßenbau Schwenninger Weg/ Dellenweg	0,00	70.000	70.000	0	0	0	0
N-5410-002 Straßenbau Schwenninger Weg Ost	0,00	0	0	0	0	0	0
N-5410-003 Straßenbeleuchtung Schwenninger Weg Ost	0,00	0	0	0	0	0	0
N-5410-004 Radweg Irndorf-Schwenningen-Gnadenweiler	0,00	0	-5.000	0	0	0	0
N-5551-001 Flurbereinigung und Feldwegebau	0,00	0	0	0	0	0	0
N-5730-001 DRK-Raum Eichfelsenhalle	0,00	0	0	0	0	0	0
N-5730-002 Beschattung Eichfelsenhalle DRK-Raum	0,00	0	0	0	0	0	0
N-5730-003 Photovoltaikanlage Eichfelsenhalle	0,00	-125.000	0	0	0	0	0
S-2110-001 Sanierung Schule	0,00	0	0	0	0	0	0
S-5380-001 Kanalsanierungen	0,00	-3.000	-3.000	0	-69.000	-69.000	0
S-5530-001 Dacheindeckung Friedhofskirche	0,00	0	0	0	0	0	0
Gesamtsumme Auszahlungen	0,00	-769.325	-539.200	0	-630.000	-2.012.500	-1.672.500
Gesamtsumme Einzahlungen	0,00	1.513.000	593.550	0	529.000	1.899.000	1.554.000
Gesamtsumme	0,00	743.675	54.350	0	-101.000	-113.500	-118.500

Investitionsprogramm 2022 der Gemeinde Irndorf

Investitionsprogramm												
Gemeinde Irndorf												
Investition I-1124-001 Grundstücksgeschäfte												
Nr.	Bezeichnung	Gesamtang. z. Maßnahme -nachrichtl.-	Bisher finanziert	Ermächtigungsübertragungen aus Vorvorj.	Ergebnis 2020	Ansatz 2021	Ansatz 2022	VE	Plan 2023	Plan 2024	Plan 2025	Finanzbedarf weitere Jahre -nachrichtl.-
3	Einzahlungen aus der Veräußerung von Sachvermögen	500.000	0,00	0,00	0,00	0	0	0	0	0	0	0
6	Summe der Einzahlungen aus Investitionstätigkeit (Summe aus Nummern 1 bis 5)	500.000	0,00	0,00	0,00	0	0	0	0	0	0	0
7	Auszahlungen für den Erwerb von Grundstücken und Gebäuden	-150.000	0,00	0,00	0,00	0	0	0	0	0	0	0
13	Summe der Auszahlungen aus Investitionstätigkeit (Summe aus Nummern 7 bis 12)	-150.000	0,00	0,00	0,00	0	0	0	0	0	0	0
14	Saldo aus Investitionstätigkeit (Saldo aus Nummern 6 und 13)	350.000	0,00	0,00	0,00	0	0	0	0	0	0	0
16	Gesamtkosten der Maßnahme (Summe aus Nummern 13 und 15)	-150.000	0,00	0,00	0,00	0	0	0	0	0	0	0
Investition I-1124-002 Planung Neubau Kiga/Schule/Rathaus												
Nr.	Bezeichnung	Gesamtang. z. Maßnahme -nachrichtl.-	Bisher finanziert	Ermächtigungsübertragungen aus Vorvorj.	Ergebnis 2020	Ansatz 2021	Ansatz 2022	VE	Plan 2023	Plan 2024	Plan 2025	Finanzbedarf weitere Jahre -nachrichtl.-
8	Auszahlungen für Baumaßnahmen	-30.000	0,00	0,00	0,00	-30.000	0	0	0	0	0	0
13	Summe der Auszahlungen aus Investitionstätigkeit (Summe aus Nummern 7 bis 12)	-30.000	0,00	0,00	0,00	-30.000	0	0	0	0	0	0
14	Saldo aus Investitionstätigkeit (Saldo aus Nummern 6 und 13)	-30.000	0,00	0,00	0,00	-30.000	0	0	0	0	0	0
16	Gesamtkosten der Maßnahme (Summe aus Nummern 13 und 15)	-30.000	0,00	0,00	0,00	-30.000	0	0	0	0	0	0
Investition I-1125-001 Bauhof												
Nr.	Bezeichnung	Gesamtang. z. Maßnahme -nachrichtl.-	Bisher finanziert	Ermächtigungsübertragungen aus Vorvorj.	Ergebnis 2020	Ansatz 2021	Ansatz 2022	VE	Plan 2023	Plan 2024	Plan 2025	Finanzbedarf weitere Jahre -nachrichtl.-
9	Auszahlungen für den Erwerb von beweglichem Sachvermögen	-5.000	0,00	0,00	0,00	0	0	0	0	0	0	0
13	Summe der Auszahlungen aus Investitionstätigkeit (Summe aus Nummern 7 bis 12)	-5.000	0,00	0,00	0,00	0	0	0	0	0	0	0
14	Saldo aus Investitionstätigkeit (Saldo aus Nummern 6 und 13)	-5.000	0,00	0,00	0,00	0	0	0	0	0	0	0

Investitionsprogramm 2022 der Gemeinde Irndorf

Investitionsprogramm												
Gemeinde Irndorf												
Nr.	Bezeichnung	Gesamtang. z. Maßnahme -nachrichtl.-	Bisher finanziert	Ermächtigungsübertragungen aus Vorvorj.	Ergebnis 2020	Ansatz 2021	Ansatz 2022	VE	Plan 2023	Plan 2024	Plan 2025	Finanzbedarf weitere Jahre -nachrichtl.-
16	Gesamtkosten der Maßnahme (Summe aus Nummern 13 und 15)	-5.000	0,00	0,00	0,00	0	0	0	0	0	0	0
Investition I-1125-002 Traktor Bauhof												
Nr.	Bezeichnung	Gesamtang. z. Maßnahme -nachrichtl.-	Bisher finanziert	Ermächtigungsübertragungen aus Vorvorj.	Ergebnis 2020	Ansatz 2021	Ansatz 2022	VE	Plan 2023	Plan 2024	Plan 2025	Finanzbedarf weitere Jahre -nachrichtl.-
1	Einzahlungen aus Investitionszuwendungen	200.000	0,00	0,00	0,00	100.000	100.000	0	0	0	0	0
3	Einzahlungen aus der Veräußerung von Sachvermögen	40.000	0,00	0,00	0,00	20.000	20.000	0	0	0	0	0
6	Summe der Einzahlungen aus Investitionstätigkeit (Summe aus Nummern 1 bis 5)	240.000	0,00	0,00	0,00	120.000	120.000	0	0	0	0	0
9	Auszahlungen für den Erwerb von beweglichem Sachvermögen	-290.000	0,00	0,00	0,00	-145.000	-145.000	0	0	0	0	0
13	Summe der Auszahlungen aus Investitionstätigkeit (Summe aus Nummern 7 bis 12)	-290.000	0,00	0,00	0,00	-145.000	-145.000	0	0	0	0	0
14	Saldo aus Investitionstätigkeit (Saldo aus Nummern 6 und 13)	-50.000	0,00	0,00	0,00	-25.000	-25.000	0	0	0	0	0
16	Gesamtkosten der Maßnahme (Summe aus Nummern 13 und 15)	-290.000	0,00	0,00	0,00	-145.000	-145.000	0	0	0	0	0
<p><i>Erläuterungen:</i></p> <p>Anschaffung erfolgt erst in 2022 (nochmalige Veranschlagung), Ausgleichstockzuwendung 100.000 € bewilligt mit Bescheid vom 16.08.2021</p> <p>Ausgleichstock-Zuwendung kann erst abgerufen werden nach Vorlage der Jahresrechnung 2019</p> <p>Verkaufserlös altes Fahrzeug 20.000 €</p>												
Investition I-1133-001 Grundstücksgeschäfte												
Nr.	Bezeichnung	Gesamtang. z. Maßnahme -nachrichtl.-	Bisher finanziert	Ermächtigungsübertragungen aus Vorvorj.	Ergebnis 2020	Ansatz 2021	Ansatz 2022	VE	Plan 2023	Plan 2024	Plan 2025	Finanzbedarf weitere Jahre -nachrichtl.-
3	Einzahlungen aus der Veräußerung von Sachvermögen	319.600	0,00	0,00	0,00	300.000	19.600	0	0	0	0	0
6	Summe der Einzahlungen aus Investitionstätigkeit (Summe aus Nummern 1 bis 5)	319.600	0,00	0,00	0,00	300.000	19.600	0	0	0	0	0
7	Auszahlungen für den Erwerb von Grundstücken und Gebäuden	-250.000	0,00	0,00	0,00	-50.000	-50.000	0	-50.000	-50.000	-50.000	0
13	Summe der Auszahlungen aus Investitionstätigkeit (Summe aus Nummern 7 bis 12)	-250.000	0,00	0,00	0,00	-50.000	-50.000	0	-50.000	-50.000	-50.000	0
14	Saldo aus Investitionstätigkeit (Saldo aus Nummern 6 und 13)	69.600	0,00	0,00	0,00	250.000	-30.400	0	-50.000	-50.000	-50.000	0

Investitionsprogramm 2022 der Gemeinde Irndorf

Investitionsprogramm												
Gemeinde Irndorf												
Nr.	Bezeichnung	Gesamtang. z. Maßnahme -nachrichtl.-	Bisher finanziert	Ermächtigungsübertragungen aus Vorvorj.	Ergebnis 2020	Ansatz 2021	Ansatz 2022	VE	Plan 2023	Plan 2024	Plan 2025	Finanzbedarf weitere Jahre -nachrichtl.-
16	Gesamtkosten der Maßnahme (Summe aus Nummern 13 und 15)	-250.000	0,00	0,00	0,00	-50.000	-50.000	0	-50.000	-50.000	-50.000	0
<i>Erläuterungen:</i>												
in 2022: Grundstücksverkäufe Schwenninger Weg Ost												
Investition I-1260-001 Digitalfunk Feuerwehr												
Nr.	Bezeichnung	Gesamtang. z. Maßnahme -nachrichtl.-	Bisher finanziert	Ermächtigungsübertragungen aus Vorvorj.	Ergebnis 2020	Ansatz 2021	Ansatz 2022	VE	Plan 2023	Plan 2024	Plan 2025	Finanzbedarf weitere Jahre -nachrichtl.-
1	Einzahlungen aus Investitionszuwendungen	2.400	0,00	0,00	0,00	0	2.400	0	0	0	0	0
6	Summe der Einzahlungen aus Investitionstätigkeit (Summe aus Nummern 1 bis 5)	2.400	0,00	0,00	0,00	0	2.400	0	0	0	0	0
9	Auszahlungen für den Erwerb von beweglichem Sachvermögen	-17.200	0,00	0,00	0,00	0	-17.200	0	0	0	0	0
13	Summe der Auszahlungen aus Investitionstätigkeit (Summe aus Nummern 7 bis 12)	-17.200	0,00	0,00	0,00	0	-17.200	0	0	0	0	0
14	Saldo aus Investitionstätigkeit (Saldo aus Nummern 6 und 13)	-14.800	0,00	0,00	0,00	0	-14.800	0	0	0	0	0
16	Gesamtkosten der Maßnahme (Summe aus Nummern 13 und 15)	-17.200	0,00	0,00	0,00	0	-17.200	0	0	0	0	0
Investition I-1280-001 Sirenen												
Nr.	Bezeichnung	Gesamtang. z. Maßnahme -nachrichtl.-	Bisher finanziert	Ermächtigungsübertragungen aus Vorvorj.	Ergebnis 2020	Ansatz 2021	Ansatz 2022	VE	Plan 2023	Plan 2024	Plan 2025	Finanzbedarf weitere Jahre -nachrichtl.-
1	Einzahlungen aus Investitionszuwendungen	21.700	0,00	0,00	0,00	0	21.700	0	0	0	0	0
6	Summe der Einzahlungen aus Investitionstätigkeit (Summe aus Nummern 1 bis 5)	21.700	0,00	0,00	0,00	0	21.700	0	0	0	0	0
9	Auszahlungen für den Erwerb von beweglichem Sachvermögen	-25.000	0,00	0,00	0,00	0	-25.000	0	0	0	0	0
13	Summe der Auszahlungen aus Investitionstätigkeit (Summe aus Nummern 7 bis 12)	-25.000	0,00	0,00	0,00	0	-25.000	0	0	0	0	0
14	Saldo aus Investitionstätigkeit (Saldo aus Nummern 6 und 13)	-3.300	0,00	0,00	0,00	0	-3.300	0	0	0	0	0
16	Gesamtkosten der Maßnahme (Summe aus Nummern 13 und 15)	-25.000	0,00	0,00	0,00	0	-25.000	0	0	0	0	0
Investition I-2110-001 Umsetzung Digital Pakt Schule												

Investitionsprogramm 2022 der Gemeinde Irndorf

Investitionsprogramm

Gemeinde Irndorf

Nr.	Bezeichnung	Gesamtang. z. Maßnahme -nachrichtl.-	Bisher finanziert	Ermächtigungs übertragungen aus Vorvorj.	Ergebnis 2020	Ansatz 2021	Ansatz 2022	VE	Plan 2023	Plan 2024	Plan 2025	Finanzbedarf weitere Jahre -nachrichtl.-
1	Einzahlungen aus Investitionszuwendungen	5.700	0,00	0,00	0,00	5.700	0	0	0	0	0	0
6	Summe der Einzahlungen aus Investitionstätigkeit (Summe aus Nummern 1 bis 5)	5.700	0,00	0,00	0,00	5.700	0	0	0	0	0	0
9	Auszahlungen für den Erwerb von beweglichem Sachvermögen	-7.125	0,00	0,00	0,00	-7.125	0	0	0	0	0	0
13	Summe der Auszahlungen aus Investitionstätigkeit (Summe aus Nummern 7 bis 12)	-7.125	0,00	0,00	0,00	-7.125	0	0	0	0	0	0
14	Saldo aus Investitionstätigkeit (Saldo aus Nummern 6 und 13)	-1.425	0,00	0,00	0,00	-1.425	0	0	0	0	0	0
16	Gesamtkosten der Maßnahme (Summe aus Nummern 13 und 15)	-7.125	0,00	0,00	0,00	-7.125	0	0	0	0	0	0

Investition I-5110-001 Gemeindeentwicklung

Nr.	Bezeichnung	Gesamtang. z. Maßnahme -nachrichtl.-	Bisher finanziert	Ermächtigungs übertragungen aus Vorvorj.	Ergebnis 2020	Ansatz 2021	Ansatz 2022	VE	Plan 2023	Plan 2024	Plan 2025	Finanzbedarf weitere Jahre -nachrichtl.-
1	Einzahlungen aus Investitionszuwendungen	6.000	0,00	0,00	0,00	0	6.000	0	0	0	0	0
6	Summe der Einzahlungen aus Investitionstätigkeit (Summe aus Nummern 1 bis 5)	6.000	0,00	0,00	0,00	0	6.000	0	0	0	0	0
8	Auszahlungen für Baumaßnahmen	-160.000	0,00	0,00	0,00	0	-60.000	0	-100.000	0	0	0
13	Summe der Auszahlungen aus Investitionstätigkeit (Summe aus Nummern 7 bis 12)	-160.000	0,00	0,00	0,00	0	-60.000	0	-100.000	0	0	0
14	Saldo aus Investitionstätigkeit (Saldo aus Nummern 6 und 13)	-154.000	0,00	0,00	0,00	0	-54.000	0	-100.000	0	0	0
16	Gesamtkosten der Maßnahme (Summe aus Nummern 13 und 15)	-160.000	0,00	0,00	0,00	0	-60.000	0	-100.000	0	0	0

Erläuterungen:

1. Innerörtliche Planung Neugestaltung (25.00 € Planung in 2022, 50.000 € Umsetzung in 2023)
 2. Radweg, ÖPNV-Verbindung, Fußverbindung nach Beuron (35.000 € Planung in 2022, 50.000 € Umsetzung in 2023)
- war im Haushalt 2021 im ErgHH veranschlagt (511000|51100000|4431005), ELR-Zuschuss 6.000 €

Investition I-5220-001 Bauzuschüsse Familien mit Kindern

Investitionsprogramm 2022 der Gemeinde Irndorf

Investitionsprogramm												
Gemeinde Irndorf												
Nr.	Bezeichnung	Gesamtang. z. Maßnahme -nachrichtl.-	Bisher finanziert	Ermächtigungsübertragungen aus Vorvorj.	Ergebnis 2020	Ansatz 2021	Ansatz 2022	VE	Plan 2023	Plan 2024	Plan 2025	Finanzbedarf weitere Jahre -nachrichtl.-
11	Auszahlungen für Investitionsförderungsmaßnahmen	-20.000	0,00	0,00	0,00	-4.000	-4.000	0	-4.000	-4.000	-4.000	0
13	Summe der Auszahlungen aus Investitionstätigkeit (Summe aus Nummern 7 bis 12)	-20.000	0,00	0,00	0,00	-4.000	-4.000	0	-4.000	-4.000	-4.000	0
14	Saldo aus Investitionstätigkeit (Saldo aus Nummern 6 und 13)	-20.000	0,00	0,00	0,00	-4.000	-4.000	0	-4.000	-4.000	-4.000	0
16	Gesamtkosten der Maßnahme (Summe aus Nummern 13 und 15)	-20.000	0,00	0,00	0,00	-4.000	-4.000	0	-4.000	-4.000	-4.000	0
Investition I-5380-001 Investitionsumlage AZV Obere Donau												
Nr.	Bezeichnung	Gesamtang. z. Maßnahme -nachrichtl.-	Bisher finanziert	Ermächtigungsübertragungen aus Vorvorj.	Ergebnis 2020	Ansatz 2021	Ansatz 2022	VE	Plan 2023	Plan 2024	Plan 2025	Finanzbedarf weitere Jahre -nachrichtl.-
11	Auszahlungen für Investitionsförderungsmaßnahmen	-4.500	0,00	0,00	0,00	-4.500	0	0	0	0	0	0
13	Summe der Auszahlungen aus Investitionstätigkeit (Summe aus Nummern 7 bis 12)	-4.500	0,00	0,00	0,00	-4.500	0	0	0	0	0	0
14	Saldo aus Investitionstätigkeit (Saldo aus Nummern 6 und 13)	-4.500	0,00	0,00	0,00	-4.500	0	0	0	0	0	0
16	Gesamtkosten der Maßnahme (Summe aus Nummern 13 und 15)	-4.500	0,00	0,00	0,00	-4.500	0	0	0	0	0	0
Investition I-5380-002 Klärbeiträge												
Nr.	Bezeichnung	Gesamtang. z. Maßnahme -nachrichtl.-	Bisher finanziert	Ermächtigungsübertragungen aus Vorvorj.	Ergebnis 2020	Ansatz 2021	Ansatz 2022	VE	Plan 2023	Plan 2024	Plan 2025	Finanzbedarf weitere Jahre -nachrichtl.-
2	Einzahlungen a. Investitionsbeiträgen u. ähnl. Entgelten f. Investitionstätigk.	6.750	0,00	0,00	0,00	0	6.750	0	0	0	0	0
6	Summe der Einzahlungen aus Investitionstätigkeit (Summe aus Nummern 1 bis 5)	6.750	0,00	0,00	0,00	0	6.750	0	0	0	0	0
14	Saldo aus Investitionstätigkeit (Saldo aus Nummern 6 und 13)	6.750	0,00	0,00	0,00	0	6.750	0	0	0	0	0
<i>Erläuterungen:</i> Grundstücksverkäufe Schwenninger Weg Ost												
Investition I-5380-003 Kanalbeiträge												

Investitionsprogramm 2022 der Gemeinde Irndorf

Investitionsprogramm												
Gemeinde Irndorf												
Nr.	Bezeichnung	Gesamtang. z. Maßnahme -nachrichtl.-	Bisher finanziert	Ermächtigungsübertragungen aus Vorvorj.	Ergebnis 2020	Ansatz 2021	Ansatz 2022	VE	Plan 2023	Plan 2024	Plan 2025	Finanzbedarf weitere Jahre -nachrichtl.-
2	Einzahlungen a. Investitionsbeiträgen u. ähnl. Entgelten f. Investitionstätigk.	1.700	0,00	0,00	0,00	0	1.700	0	0	0	0	0
6	Summe der Einzahlungen aus Investitionstätigkeit (Summe aus Nummern 1 bis 5)	1.700	0,00	0,00	0,00	0	1.700	0	0	0	0	0
14	Saldo aus Investitionstätigkeit (Saldo aus Nummern 6 und 13)	1.700	0,00	0,00	0,00	0	1.700	0	0	0	0	0
<i>Erläuterungen:</i> Grundstücksverkäufe Schwenninger Weg Ost												
Investition I-5410-001 Erschließungsbeiträge												
Nr.	Bezeichnung	Gesamtang. z. Maßnahme -nachrichtl.-	Bisher finanziert	Ermächtigungsübertragungen aus Vorvorj.	Ergebnis 2020	Ansatz 2021	Ansatz 2022	VE	Plan 2023	Plan 2024	Plan 2025	Finanzbedarf weitere Jahre -nachrichtl.-
2	Einzahlungen a. Investitionsbeiträgen u. ähnl. Entgelten f. Investitionstätigk.	111.000	0,00	0,00	0,00	0	111.000	0	0	0	0	0
6	Summe der Einzahlungen aus Investitionstätigkeit (Summe aus Nummern 1 bis 5)	111.000	0,00	0,00	0,00	0	111.000	0	0	0	0	0
14	Saldo aus Investitionstätigkeit (Saldo aus Nummern 6 und 13)	111.000	0,00	0,00	0,00	0	111.000	0	0	0	0	0
<i>Erläuterungen:</i> Grundstücksverkäufe Schwenninger Weg Ost												
Investition I-5450-001 Salzsilo												
Nr.	Bezeichnung	Gesamtang. z. Maßnahme -nachrichtl.-	Bisher finanziert	Ermächtigungsübertragungen aus Vorvorj.	Ergebnis 2020	Ansatz 2021	Ansatz 2022	VE	Plan 2023	Plan 2024	Plan 2025	Finanzbedarf weitere Jahre -nachrichtl.-
7	Auszahlungen für den Erwerb von Grundstücken und Gebäuden	-25.000	0,00	0,00	0,00	-25.000	0	0	0	0	0	0
13	Summe der Auszahlungen aus Investitionstätigkeit (Summe aus Nummern 7 bis 12)	-25.000	0,00	0,00	0,00	-25.000	0	0	0	0	0	0
14	Saldo aus Investitionstätigkeit (Saldo aus Nummern 6 und 13)	-25.000	0,00	0,00	0,00	-25.000	0	0	0	0	0	0
16	Gesamtkosten der Maßnahme (Summe aus Nummern 13 und 15)	-25.000	0,00	0,00	0,00	-25.000	0	0	0	0	0	0
Investition I-5540-001 Kostenerstattungsbeiträge natursch.r. Ausgleichsm.												

Investitionsprogramm 2022 der Gemeinde Irndorf

Investitionsprogramm												
Gemeinde Irndorf												
Nr.	Bezeichnung	Gesamtang. z. Maßnahme -nachrichtl.-	Bisher finanziert	Ermächtigungsübertragungen aus Vorvorj.	Ergebnis 2020	Ansatz 2021	Ansatz 2022	VE	Plan 2023	Plan 2024	Plan 2025	Finanzbedarf weitere Jahre -nachrichtl.-
2	Einzahlungen a. Investitionsbeiträgen u. ähnl. Entgelten f. Investitionstätigk.	3.900	0,00	0,00	0,00	0	3.900	0	0	0	0	0
6	Summe der Einzahlungen aus Investitionstätigkeit (Summe aus Nummern 1 bis 5)	3.900	0,00	0,00	0,00	0	3.900	0	0	0	0	0
14	Saldo aus Investitionstätigkeit (Saldo aus Nummern 6 und 13)	3.900	0,00	0,00	0,00	0	3.900	0	0	0	0	0
<i>Erläuterungen:</i>												
Grundstücksverkäufe Schwenninger Weg Ost												
Investition I-5550-001 Aufforstung												
Nr.	Bezeichnung	Gesamtang. z. Maßnahme -nachrichtl.-	Bisher finanziert	Ermächtigungsübertragungen aus Vorvorj.	Ergebnis 2020	Ansatz 2021	Ansatz 2022	VE	Plan 2023	Plan 2024	Plan 2025	Finanzbedarf weitere Jahre -nachrichtl.-
3	Einzahlungen aus der Veräußerung von Sachvermögen	70.000	0,00	0,00	0,00	35.000	0	0	0	0	0	0
6	Summe der Einzahlungen aus Investitionstätigkeit (Summe aus Nummern 1 bis 5)	70.000	0,00	0,00	0,00	35.000	0	0	0	0	0	0
7	Auszahlungen für den Erwerb von Grundstücken und Gebäuden	-30.000	0,00	0,00	0,00	-15.000	0	0	0	0	0	0
13	Summe der Auszahlungen aus Investitionstätigkeit (Summe aus Nummern 7 bis 12)	-30.000	0,00	0,00	0,00	-15.000	0	0	0	0	0	0
14	Saldo aus Investitionstätigkeit (Saldo aus Nummern 6 und 13)	40.000	0,00	0,00	0,00	20.000	0	0	0	0	0	0
16	Gesamtkosten der Maßnahme (Summe aus Nummern 13 und 15)	-30.000	0,00	0,00	0,00	-15.000	0	0	0	0	0	0
Investition I-5750-001 Erwerb von Loipen und Spurgeräten												
Nr.	Bezeichnung	Gesamtang. z. Maßnahme -nachrichtl.-	Bisher finanziert	Ermächtigungsübertragungen aus Vorvorj.	Ergebnis 2020	Ansatz 2021	Ansatz 2022	VE	Plan 2023	Plan 2024	Plan 2025	Finanzbedarf weitere Jahre -nachrichtl.-
1	Einzahlungen aus Investitionszuwendungen	84.800	0,00	0,00	0,00	28.000	28.800	0	0	0	0	0
6	Summe der Einzahlungen aus Investitionstätigkeit (Summe aus Nummern 1 bis 5)	84.800	0,00	0,00	0,00	28.000	28.800	0	0	0	0	0
9	Auszahlungen für den Erwerb von beweglichem Sachvermögen	-123.200	0,00	0,00	0,00	-40.000	-43.200	0	0	0	0	0
13	Summe der Auszahlungen aus Investitionstätigkeit (Summe aus Nummern 7 bis 12)	-123.200	0,00	0,00	0,00	-40.000	-43.200	0	0	0	0	0

Investitionsprogramm 2022 der Gemeinde Irndorf

Investitionsprogramm

Gemeinde Irndorf

Nr.	Bezeichnung	Gesamtang. z. Maßnahme -nachrichtl.-	Bisher finanziert	Ermächtigungs übertragungen aus Vorvorj.	Ergebnis 2020	Ansatz 2021	Ansatz 2022	VE	Plan 2023	Plan 2024	Plan 2025	Finanzbedarf weitere Jahre -nachrichtl.-
14	Saldo aus Investitionstätigkeit (Saldo aus Nummern 6 und 13)	-38.400	0,00	0,00	0,00	-12.000	-14.400	0	0	0	0	0
16	Gesamtkosten der Maßnahme (Summe aus Nummern 13 und 15)	-123.200	0,00	0,00	0,00	-40.000	-43.200	0	0	0	0	0

Erläuterungen:

wurde in 2021 nicht umgesetzt, nochmalige Veranschlagung in 2022

Zuschüsse: beantragte Naturparkförderung (noch nicht bewilligt): 21.800 €, Zuschuss Loipengemeinschaft Irndorf: 7.000 €

Investition I-6110-001 Investitionsumlage GVV

Nr.	Bezeichnung	Gesamtang. z. Maßnahme -nachrichtl.-	Bisher finanziert	Ermächtigungs übertragungen aus Vorvorj.	Ergebnis 2020	Ansatz 2021	Ansatz 2022	VE	Plan 2023	Plan 2024	Plan 2025	Finanzbedarf weitere Jahre -nachrichtl.-
11	Auszahlungen für Investitionsförderungsmaßnahmen	-5.800	0,00	0,00	0,00	-1.600	-4.200	0	0	0	0	0
13	Summe der Auszahlungen aus Investitionstätigkeit (Summe aus Nummern 7 bis 12)	-5.800	0,00	0,00	0,00	-1.600	-4.200	0	0	0	0	0
14	Saldo aus Investitionstätigkeit (Saldo aus Nummern 6 und 13)	-5.800	0,00	0,00	0,00	-1.600	-4.200	0	0	0	0	0
16	Gesamtkosten der Maßnahme (Summe aus Nummern 13 und 15)	-5.800	0,00	0,00	0,00	-1.600	-4.200	0	0	0	0	0

Investition N-5360-001 Breitbandausbau

Nr.	Bezeichnung	Gesamtang. z. Maßnahme -nachrichtl.-	Bisher finanziert	Ermächtigungs übertragungen aus Vorvorj.	Ergebnis 2020	Ansatz 2021	Ansatz 2022	VE	Plan 2023	Plan 2024	Plan 2025	Finanzbedarf weitere Jahre -nachrichtl.-
1	Einzahlungen aus Investitionszuwendungen	2.754.000	0,00	0,00	0,00	27.000	0	0	27.000	1.350.000	1.350.000	0
6	Summe der Einzahlungen aus Investitionstätigkeit (Summe aus Nummern 1 bis 5)	2.754.000	0,00	0,00	0,00	27.000	0	0	27.000	1.350.000	1.350.000	0
8	Auszahlungen für Baumaßnahmen	-3.060.000	0,00	0,00	0,00	-30.000	0	0	-30.000	-1.500.000	-1.500.000	0
13	Summe der Auszahlungen aus Investitionstätigkeit (Summe aus Nummern 7 bis 12)	-3.060.000	0,00	0,00	0,00	-30.000	0	0	-30.000	-1.500.000	-1.500.000	0
14	Saldo aus Investitionstätigkeit (Saldo aus Nummern 6 und 13)	-306.000	0,00	0,00	0,00	-3.000	0	0	-3.000	-150.000	-150.000	0
16	Gesamtkosten der Maßnahme (Summe aus Nummern 13 und 15)	-3.060.000	0,00	0,00	0,00	-30.000	0	0	-30.000	-1.500.000	-1.500.000	0

Erläuterungen:

wurde in 2021 nicht umgesetzt, wird erst ab 2023 umgesetzt

Investitionsprogramm 2022 der Gemeinde Irndorf

Investitionsprogramm

Gemeinde Irndorf

Nr.	Bezeichnung	Gesamtang. z. Maßnahme -nachrichtl.-	Bisher finanziert	Ermächtigungs übertragungen aus Vorvorj.	Ergebnis 2020	Ansatz 2021	Ansatz 2022	VE	Plan 2023	Plan 2024	Plan 2025	Finanzbedarf weitere Jahre -nachrichtl.-
-----	-------------	--	----------------------	--	------------------	----------------	----------------	----	--------------	--------------	--------------	--

Investition N-5380-001 Kläranlage Neidingen 1.BA

Nr.	Bezeichnung	Gesamtang. z. Maßnahme -nachrichtl.-	Bisher finanziert	Ermächtigungs übertragungen aus Vorvorj.	Ergebnis 2020	Ansatz 2021	Ansatz 2022	VE	Plan 2023	Plan 2024	Plan 2025	Finanzbedarf weitere Jahre -nachrichtl.-
1	Einzahlungen aus Investitionszuwendungen	909.800	0,00	0,00	0,00	286.500	0	0	0	0	0	0
6	Summe der Einzahlungen aus Investitionstätigkeit (Summe aus Nummern 1 bis 5)	909.800	0,00	0,00	0,00	286.500	0	0	0	0	0	0
8	Auszahlungen für Baumaßnahmen	-550.000	-120.813,02	0,00	0,00	0	0	0	0	0	0	0
13	Summe der Auszahlungen aus Investitionstätigkeit (Summe aus Nummern 7 bis 12)	-550.000	-120.813,02	0,00	0,00	0	0	0	0	0	0	0
14	Saldo aus Investitionstätigkeit (Saldo aus Nummern 6 und 13)	359.800	-120.813,02	0,00	0,00	286.500	0	0	0	0	0	0
16	Gesamtkosten der Maßnahme (Summe aus Nummern 13 und 15)	-550.000	-120.813,02	0,00	0,00	0	0	0	0	0	0	0

Investition N-5380-002 Kläranlage Neidingen 2. BA

Nr.	Bezeichnung	Gesamtang. z. Maßnahme -nachrichtl.-	Bisher finanziert	Ermächtigungs übertragungen aus Vorvorj.	Ergebnis 2020	Ansatz 2021	Ansatz 2022	VE	Plan 2023	Plan 2024	Plan 2025	Finanzbedarf weitere Jahre -nachrichtl.-
1	Einzahlungen aus Investitionszuwendungen	904.700	0,00	0,00	0,00	350.800	129.700	0	0	0	0	0
6	Summe der Einzahlungen aus Investitionstätigkeit (Summe aus Nummern 1 bis 5)	904.700	0,00	0,00	0,00	350.800	129.700	0	0	0	0	0
8	Auszahlungen für Baumaßnahmen	-785.500	-172.222,35	0,00	0,00	-178.000	-7.500	0	0	0	0	0
13	Summe der Auszahlungen aus Investitionstätigkeit (Summe aus Nummern 7 bis 12)	-785.500	-172.222,35	0,00	0,00	-178.000	-7.500	0	0	0	0	0
14	Saldo aus Investitionstätigkeit (Saldo aus Nummern 6 und 13)	119.200	-172.222,35	0,00	0,00	172.800	122.200	0	0	0	0	0
16	Gesamtkosten der Maßnahme (Summe aus Nummern 13 und 15)	-785.500	-172.222,35	0,00	0,00	-178.000	-7.500	0	0	0	0	0

Investition N-5380-003 Regenwasserableitung

Nr.	Bezeichnung	Gesamtang. z. Maßnahme -nachrichtl.-	Bisher finanziert	Ermächtigungs übertragungen aus Vorvorj.	Ergebnis 2020	Ansatz 2021	Ansatz 2022	VE	Plan 2023	Plan 2024	Plan 2025	Finanzbedarf weitere Jahre -nachrichtl.-
1	Einzahlungen aus Investitionszuwendungen	696.000	0,00	0,00	0,00	278.000	0	0	0	0	0	0

Investitionsprogramm 2022 der Gemeinde Irndorf

Investitionsprogramm

Gemeinde Irndorf

Nr.	Bezeichnung	Gesamtang. z. Maßnahme -nachrichtl.-	Bisher finanziert	Ermächtigungs übertragungen aus Vorvorj.	Ergebnis 2020	Ansatz 2021	Ansatz 2022	VE	Plan 2023	Plan 2024	Plan 2025	Finanzbedarf weitere Jahre -nachrichtl.-
6	Summe der Einzahlungen aus Investitionstätigkeit (Summe aus Nummern 1 bis 5)	696.000	0,00	0,00	0,00	278.000	0	0	0	0	0	0
8	Auszahlungen für Baumaßnahmen	-314.000	-25.887,38	0,00	0,00	0	0	0	0	0	0	0
13	Summe der Auszahlungen aus Investitionstätigkeit (Summe aus Nummern 7 bis 12)	-314.000	-25.887,38	0,00	0,00	0	0	0	0	0	0	0
14	Saldo aus Investitionstätigkeit (Saldo aus Nummern 6 und 13)	382.000	-25.887,38	0,00	0,00	278.000	0	0	0	0	0	0
16	Gesamtkosten der Maßnahme (Summe aus Nummern 13 und 15)	-314.000	-25.887,38	0,00	0,00	0	0	0	0	0	0	0

Investition N-5380-004 Kanalbau Schwenninger Weg/ Dellenweg

Nr.	Bezeichnung	Gesamtang. z. Maßnahme -nachrichtl.-	Bisher finanziert	Ermächtigungs übertragungen aus Vorvorj.	Ergebnis 2020	Ansatz 2021	Ansatz 2022	VE	Plan 2023	Plan 2024	Plan 2025	Finanzbedarf weitere Jahre -nachrichtl.-
1	Einzahlungen aus Investitionszuwendungen	87.900	0,00	0,00	0,00	0	0	0	0	0	0	0
6	Summe der Einzahlungen aus Investitionstätigkeit (Summe aus Nummern 1 bis 5)	87.900	0,00	0,00	0,00	0	0	0	0	0	0	0
8	Auszahlungen für Baumaßnahmen	-150.000	0,00	0,00	0,00	0	0	0	0	0	0	0
13	Summe der Auszahlungen aus Investitionstätigkeit (Summe aus Nummern 7 bis 12)	-150.000	0,00	0,00	0,00	0	0	0	0	0	0	0
14	Saldo aus Investitionstätigkeit (Saldo aus Nummern 6 und 13)	-62.100	0,00	0,00	0,00	0	0	0	0	0	0	0
16	Gesamtkosten der Maßnahme (Summe aus Nummern 13 und 15)	-150.000	0,00	0,00	0,00	0	0	0	0	0	0	0

Investition N-5380-005 Kanalbau Neubaugebiet Schwenninger Weg Ost

Nr.	Bezeichnung	Gesamtang. z. Maßnahme -nachrichtl.-	Bisher finanziert	Ermächtigungs übertragungen aus Vorvorj.	Ergebnis 2020	Ansatz 2021	Ansatz 2022	VE	Plan 2023	Plan 2024	Plan 2025	Finanzbedarf weitere Jahre -nachrichtl.-
8	Auszahlungen für Baumaßnahmen	-150.000	0,00	0,00	0,00	0	0	0	0	0	0	0
13	Summe der Auszahlungen aus Investitionstätigkeit (Summe aus Nummern 7 bis 12)	-150.000	0,00	0,00	0,00	0	0	0	0	0	0	0
14	Saldo aus Investitionstätigkeit (Saldo aus Nummern 6 und 13)	-150.000	0,00	0,00	0,00	0	0	0	0	0	0	0
16	Gesamtkosten der Maßnahme (Summe aus Nummern 13 und 15)	-150.000	0,00	0,00	0,00	0	0	0	0	0	0	0

Investition N-5410-001 Straßenbau Schwenninger Weg/ Dellenweg

Investitionsprogramm 2022 der Gemeinde Irndorf

Investitionsprogramm												
Gemeinde Irndorf												
Nr.	Bezeichnung	Gesamtang. z. Maßnahme -nachrichtl.-	Bisher finanziert	Ermächtigungsübertragungen aus Vorvorj.	Ergebnis 2020	Ansatz 2021	Ansatz 2022	VE	Plan 2023	Plan 2024	Plan 2025	Finanzbedarf weitere Jahre -nachrichtl.-
1	Einzahlungen aus Investitionszuwendungen	210.000	0,00	0,00	0,00	70.000	70.000	0	0	0	0	0
6	Summe der Einzahlungen aus Investitionstätigkeit (Summe aus Nummern 1 bis 5)	210.000	0,00	0,00	0,00	70.000	70.000	0	0	0	0	0
8	Auszahlungen für Baumaßnahmen	-160.000	0,00	0,00	0,00	0	0	0	0	0	0	0
13	Summe der Auszahlungen aus Investitionstätigkeit (Summe aus Nummern 7 bis 12)	-160.000	0,00	0,00	0,00	0	0	0	0	0	0	0
14	Saldo aus Investitionstätigkeit (Saldo aus Nummern 6 und 13)	50.000	0,00	0,00	0,00	70.000	70.000	0	0	0	0	0
16	Gesamtkosten der Maßnahme (Summe aus Nummern 13 und 15)	-160.000	0,00	0,00	0,00	0	0	0	0	0	0	0
<i>Erläuterungen:</i>												
Zuschuss kann erst Ende 2021 abgerechnet werden, mit Geldeingang ist erst 2022 zu rechnen												
Investition N-5410-002 Straßenbau Schwenninger Weg Ost												
Nr.	Bezeichnung	Gesamtang. z. Maßnahme -nachrichtl.-	Bisher finanziert	Ermächtigungsübertragungen aus Vorvorj.	Ergebnis 2020	Ansatz 2021	Ansatz 2022	VE	Plan 2023	Plan 2024	Plan 2025	Finanzbedarf weitere Jahre -nachrichtl.-
2	Einzahlungen a. Investitionsbeiträgen u. ähnl. Entgelten f. Investitionstätigk.	150.000	0,00	0,00	0,00	0	0	0	0	0	0	0
6	Summe der Einzahlungen aus Investitionstätigkeit (Summe aus Nummern 1 bis 5)	150.000	0,00	0,00	0,00	0	0	0	0	0	0	0
8	Auszahlungen für Baumaßnahmen	-230.000	0,00	0,00	0,00	0	0	0	0	0	0	0
13	Summe der Auszahlungen aus Investitionstätigkeit (Summe aus Nummern 7 bis 12)	-230.000	0,00	0,00	0,00	0	0	0	0	0	0	0
14	Saldo aus Investitionstätigkeit (Saldo aus Nummern 6 und 13)	-80.000	0,00	0,00	0,00	0	0	0	0	0	0	0
16	Gesamtkosten der Maßnahme (Summe aus Nummern 13 und 15)	-230.000	0,00	0,00	0,00	0	0	0	0	0	0	0
Investition N-5410-003 Straßenbeleuchtung Schwenninger Weg Ost												
Nr.	Bezeichnung	Gesamtang. z. Maßnahme -nachrichtl.-	Bisher finanziert	Ermächtigungsübertragungen aus Vorvorj.	Ergebnis 2020	Ansatz 2021	Ansatz 2022	VE	Plan 2023	Plan 2024	Plan 2025	Finanzbedarf weitere Jahre -nachrichtl.-
8	Auszahlungen für Baumaßnahmen	-20.000	0,00	0,00	0,00	0	0	0	0	0	0	0

Investitionsprogramm 2022 der Gemeinde Irndorf

Investitionsprogramm												
Gemeinde Irndorf												
Nr.	Bezeichnung	Gesamtang. z. Maßnahme -nachrichtl.-	Bisher finanziert	Ermächtigungsübertragungen aus Vorvorj.	Ergebnis 2020	Ansatz 2021	Ansatz 2022	VE	Plan 2023	Plan 2024	Plan 2025	Finanzbedarf weitere Jahre -nachrichtl.-
13	Summe der Auszahlungen aus Investitionstätigkeit (Summe aus Nummern 7 bis 12)	-20.000	0,00	0,00	0,00	0	0	0	0	0	0	0
14	Saldo aus Investitionstätigkeit (Saldo aus Nummern 6 und 13)	-20.000	0,00	0,00	0,00	0	0	0	0	0	0	0
16	Gesamtkosten der Maßnahme (Summe aus Nummern 13 und 15)	-20.000	0,00	0,00	0,00	0	0	0	0	0	0	0
Investition N-5410-004 Radweg Irndorf-Schwenningen-Gnadenweiler												
Nr.	Bezeichnung	Gesamtang. z. Maßnahme -nachrichtl.-	Bisher finanziert	Ermächtigungsübertragungen aus Vorvorj.	Ergebnis 2020	Ansatz 2021	Ansatz 2022	VE	Plan 2023	Plan 2024	Plan 2025	Finanzbedarf weitere Jahre -nachrichtl.-
1	Einzahlungen aus Investitionszuwendungen	45.000	0,00	0,00	0,00	0	45.000	0	0	0	0	0
6	Summe der Einzahlungen aus Investitionstätigkeit (Summe aus Nummern 1 bis 5)	45.000	0,00	0,00	0,00	0	45.000	0	0	0	0	0
8	Auszahlungen für Baumaßnahmen	-50.000	0,00	0,00	0,00	0	-50.000	0	0	0	0	0
13	Summe der Auszahlungen aus Investitionstätigkeit (Summe aus Nummern 7 bis 12)	-50.000	0,00	0,00	0,00	0	-50.000	0	0	0	0	0
14	Saldo aus Investitionstätigkeit (Saldo aus Nummern 6 und 13)	-5.000	0,00	0,00	0,00	0	-5.000	0	0	0	0	0
16	Gesamtkosten der Maßnahme (Summe aus Nummern 13 und 15)	-50.000	0,00	0,00	0,00	0	-50.000	0	0	0	0	0
Investition N-5551-001 Flurbereinigung und Feldwegbau												
Nr.	Bezeichnung	Gesamtang. z. Maßnahme -nachrichtl.-	Bisher finanziert	Ermächtigungsübertragungen aus Vorvorj.	Ergebnis 2020	Ansatz 2021	Ansatz 2022	VE	Plan 2023	Plan 2024	Plan 2025	Finanzbedarf weitere Jahre -nachrichtl.-
8	Auszahlungen für Baumaßnahmen	-20.000	0,00	0,00	0,00	0	0	0	0	0	0	0
13	Summe der Auszahlungen aus Investitionstätigkeit (Summe aus Nummern 7 bis 12)	-20.000	0,00	0,00	0,00	0	0	0	0	0	0	0
14	Saldo aus Investitionstätigkeit (Saldo aus Nummern 6 und 13)	-20.000	0,00	0,00	0,00	0	0	0	0	0	0	0
16	Gesamtkosten der Maßnahme (Summe aus Nummern 13 und 15)	-20.000	0,00	0,00	0,00	0	0	0	0	0	0	0
Investition N-5730-003 Photovoltaikanlage Eichfelsenhalle												

Investitionsprogramm 2022 der Gemeinde Irndorf

Investitionsprogramm												
Gemeinde Irndorf												
Nr.	Bezeichnung	Gesamtang. z. Maßnahme -nachrichtl.-	Bisher finanziert	Ermächtigungsübertragungen aus Vorvorj.	Ergebnis 2020	Ansatz 2021	Ansatz 2022	VE	Plan 2023	Plan 2024	Plan 2025	Finanzbedarf weitere Jahre -nachrichtl.-
9	Auszahlungen für den Erwerb von beweglichem Sachvermögen	-125.000	0,00	0,00	0,00	-125.000	0	0	0	0	0	0
13	Summe der Auszahlungen aus Investitionstätigkeit (Summe aus Nummern 7 bis 12)	-125.000	0,00	0,00	0,00	-125.000	0	0	0	0	0	0
14	Saldo aus Investitionstätigkeit (Saldo aus Nummern 6 und 13)	-125.000	0,00	0,00	0,00	-125.000	0	0	0	0	0	0
16	Gesamtkosten der Maßnahme (Summe aus Nummern 13 und 15)	-125.000	0,00	0,00	0,00	-125.000	0	0	0	0	0	0
<i>Erläuterungen:</i> in 2021 nur rd. 10.000 € für Planung ausgegeben, Rest in 2022 wieder veranschlagt												
Investition S-5380-001 Kanalsanierungen												
Nr.	Bezeichnung	Gesamtang. z. Maßnahme -nachrichtl.-	Bisher finanziert	Ermächtigungsübertragungen aus Vorvorj.	Ergebnis 2020	Ansatz 2021	Ansatz 2022	VE	Plan 2023	Plan 2024	Plan 2025	Finanzbedarf weitere Jahre -nachrichtl.-
1	Einzahlungen aus Investitionszuwendungen	591.000	0,00	0,00	0,00	12.000	27.000	0	276.000	276.000	0	0
6	Summe der Einzahlungen aus Investitionstätigkeit (Summe aus Nummern 1 bis 5)	591.000	0,00	0,00	0,00	12.000	27.000	0	276.000	276.000	0	0
8	Auszahlungen für Baumaßnahmen	-765.000	-73,25	0,00	0,00	-15.000	-30.000	0	-345.000	-345.000	0	0
13	Summe der Auszahlungen aus Investitionstätigkeit (Summe aus Nummern 7 bis 12)	-765.000	-73,25	0,00	0,00	-15.000	-30.000	0	-345.000	-345.000	0	0
14	Saldo aus Investitionstätigkeit (Saldo aus Nummern 6 und 13)	-174.000	-73,25	0,00	0,00	-3.000	-3.000	0	-69.000	-69.000	0	0
16	Gesamtkosten der Maßnahme (Summe aus Nummern 13 und 15)	-765.000	-73,25	0,00	0,00	-15.000	-30.000	0	-345.000	-345.000	0	0
<i>Erläuterungen:</i> Planung wurde von 2021 auf 2022 verschoben, Umsetzung dann in 2023 und 2024, es wird mit einem Zuschuss FrWw gerechnet												
Investition S-5530-001 Dacheindeckung Friedhofskirche												
Nr.	Bezeichnung	Gesamtang. z. Maßnahme -nachrichtl.-	Bisher finanziert	Ermächtigungsübertragungen aus Vorvorj.	Ergebnis 2020	Ansatz 2021	Ansatz 2022	VE	Plan 2023	Plan 2024	Plan 2025	Finanzbedarf weitere Jahre -nachrichtl.-
8	Auszahlungen für Baumaßnahmen	-15.000	0,00	0,00	0,00	0	0	0	0	0	0	0
13	Summe der Auszahlungen aus Investitionstätigkeit (Summe aus Nummern 7 bis 12)	-15.000	0,00	0,00	0,00	0	0	0	0	0	0	0

Investitionsprogramm 2022 der Gemeinde Irndorf

Investitionsprogramm												
Gemeinde Irndorf												
Nr.	Bezeichnung	Gesamtang. z. Maßnahme -nachrichtl.-	Bisher finanziert	Ermächtigungs übertragungen aus Vorvorj.	Ergebnis 2020	Ansatz 2021	Ansatz 2022	VE	Plan 2023	Plan 2024	Plan 2025	Finanzbedarf weitere Jahre -nachrichtl.-
14	Saldo aus Investitionstätigkeit (Saldo aus Nummern 6 und 13)	-15.000	0,00	0,00	0,00	0	0	0	0	0	0	0
16	Gesamtkosten der Maßnahme (Summe aus Nummern 13 und 15)	-15.000	0,00	0,00	0,00	0	0	0	0	0	0	0

D

STELLENPLAN

Stellenplan der Gemeinde Irndorf für das Haushaltsjahr 2022

(gem. § 80 GemO, § 57 Satz 1 GemO, § 5 GemHVO)

Teil A: Beamte

Laufbahngruppe und Amtsbezeichnung	Besoldungs- gruppe	Zahl der Stellen					Nachrichtlich	
		Insgesamt	darunter				Zahl der tatsächlich besetzten Stellen am 30.06.2021	Vermerke, Erläuterungen (z.B. Auwandsentschädigung)
			mit Zulage	Sonder- schlüssel	Leer- stellen	Stellen 2021		
I. Gemeindeverwaltung - ohne Sondervermögen mit Sonderrechnung								
Bürgermeister								aktuell abgeordnet durch den GVV bis zum 07.05.2024 (ab 01.09.2021 mit 50%, davor 65 %)
Höherer Dienst								
Gehobener Dienst	A 10	0,5				0,65	0,65	
Mittlerer Dienst								
Insgesamt		0,5	0	0	0	0,65	0,65	
II. Sondervermögen mit Sonderrechnung								
Insgesamt (A I und A II)		0,5				0,65	0,65	

Teil B: Beschäftigte

	Entgelt- gruppe	Zahl der Stellen					Nachrichtlich	
		Insgesamt	darunter				Zahl der tatsächlich besetzten Stellen am 30.06.2021	Vermerke, Erläuterungen (z.B. Auwandsentschädigung)
			mit Zulage	Sonder- schlüssel	Leer- stellen	Stellen 2021		
Beschäftigte ohne Angestellte im Sozial- und Erziehungsdienst TVöD, VKA und Festgehalt	8 7 6 5 4 3 2	1 0,5 0,3 0				1 0,5 0,3 0,1	1 0,5 0,3 0	Fronmeister Verwaltungsfachangestellte/r (50%) Verwaltungsfachangestellte/r (30%) Klärwärter 4 Reinigungsfachkräfte (2x Schule - 20,5 % und 18 %) (2x Kiga - 17,8 % und 8 %) 1 Tagesmutter (41 %)
frei vereinbart	fv.	1,053				1,053	1,053	
Beschäftigte im Sozial- und Erziehungsdienst TVÖD SuE und Festgehalt	S 13 S 12 S 11 S 10 S 9 S 8 a S 7 S 6 S 5 S 4 S 3 S 2	1 2,95 0 1				1 2,41 1 1	1 2,41 1 1	Kindergartenleitung Erzieherin (100%, 75%, 65%, 55 %) Erzieherin Kinderpflegerin
frei vereinbart	fv.	1				1	1	
Insgesamt		7,803				8,363	8,263	

Zusammenstellung

Beschäftigte (A + B) ohne A II + fv.	8,303				9,013	8,913	
mit A II ohne fv.	8,303				9,013	8,913	
frei vereinbart	0				0	0	

Teil C: - nachrichtlich - Aufteilung der Stellen auf die Teilhaushalte und Produkte

I. Beamte

Teilhaushalt	Produkt	Bürgermeister	Gehobener Dienst					Mittlerer Dienst			Stellen Gesamt	Vermerke, Erläuterungen (z.B. Auwandsentschädigung)
			A 13	A 12	A 11	A 10	A 9	A 9	A 8	A 7		
1	11.10.00					0,35					0,35	Steuerung Finanzverwaltung, Kasse
1	11.22.00					0,15					0,15	
Summe Beamte						0,5					0,5	

II a. Beschäftigte TVÖD

Teilhaushalt	Produkt	Entgeltgruppe bzw. Sondertarif									Stellen Gesamt ohne fv.	Vermerke, Erläuterungen (z.B. Auwandsentschädigung)	
		8	7	6	5	4	3	2	1	fv.			
1	11.11.00			0,25	0,15							0,4	Organisation und Dokumentation kom. Willensbildung Finanzverwaltung, Kasse
1	11.22.00			0,125	0,15							0,275	
1	11.25.00	1										1	Grünanlagen, Werkstätten und Fahrzeuge
2	12.22.00			0,125								0,125	Einwohnerwesen Personenstandswesen
2	12.23.00											0	
3	21.10.01										0,385	0,385	Grundschulen
4	36.50.01										0,258	0,258	Tageseinrichtungen f. Kinder Kindertagespflege
	36.50.02										0,41		
Summe Beschäftigte		1		0,5	0,3						1,053	2,443	

II b. Beschäftigte Sozial- und Erziehungsdienst

Teilhaushalt	Produkt	Entgeltgruppe bzw. Sondertarif													Stellen Gesamt ohne fv.	Vermerke, Erläuterungen (z.B. Auwandsentschädigung)	
		S 13	S 12	S 11	S 10	S 9	S 8 a	S 7	S 6	S 5	S 4	S 3	S 2	fv.			
4	36.50.01	1					2,95							1		4,95	Tageseinrichtungen f. Kinder
Summe Beschäftigte		1					2,95							1		4,95	

Teil D: - nachrichtlich - Ehrenbeamte sowie Beamte auf Widerruf, sonstige Nachwuchskräfte und informatorisch Beschäftigte

I. Ehrenbeamte

Bezeichnung	Aufwands- entschädigung	Zahl	Vorgesehen im Jahr 2021	Beschäftigt am 30. Juni 2021	Erläuterungen
Bürgermeister		1	1	1	
Insgesamt		1	1	1	

II. Beamte auf Widerruf, sonstige Nachwuchskräfte und informatorisch Beschäftigte

Bezeichnung	Art der Vergütung / Besoldungsgruppe	Zahl	Vorgesehen im Jahr 2021	Beschäftigt am 30. Juni 2021	Erläuterungen
Aushilfskraft Bauhof	geringfügig beschäftigt	1	1	1	
Amtsblattausträger	geringfügig beschäftigt	2	2	2	
Hallenwarte	geringfügig beschäftigt	2	2	2	
Anerkennungspraktikant	TVPÖD	1	0	0	
Insgesamt		6	5	5	

E

ANLAGEN

zum Haushaltsplan

Anlage 1

Voraussichtliche Entwicklung der Liquidität

Voraussichtliche Entwicklung der Liquidität Irndorf

Nr.	Einzahlungs- und Auszahlungsarten ¹⁾	Finanzhaushalt		Finanzplanung		
		Vorjahr 2021	Haushaltsjahr 2022	Haushaltsjahr 2023	Haushaltsjahr 2024	Haushaltsjahr 2025
		EUR	EUR	EUR	EUR	EUR
		1	2	3	4	5
1	Zahlungsmittelbestand zum Jahresbeginn ²⁾	152.513,46				
2a	+ Sonstige Einlagen aus Kassenmitteln zum Jahresbeginn ³⁾	0,00				
2b	+ Investmentzertifikate, Kapitalmarktpapiere, Geldmarktpapiere und sonstige Wertpapiere	0,00				
2c	+ Forderungen aus Liquiditätsbeziehungen zu verbundenen Unternehmen, Beteiligungen und Sondervermögen	0,00				
3a	- Bestand an Kassenkrediten zum Jahresbeginn ⁴⁾	450.000,00				
3b	- Verbindlichkeiten aus Liquiditätsbeziehungen zu verbundenen Unternehmen, Beteiligungen und Sondervermögen	229.502,99				
4	= liquide Eigenmittel zum Jahresbeginn	-526.989,53				
5	- Auszahlungen aufgrund von übertragenen Ermächtigungen der Vorvorjahre	0,00				
6	+ Einzahlungen aus nicht in Anspruch genommenen Kreditermächtigungen für Investitionen und Investitionsfördermaßnahmen aus Vorvorjahr ⁵⁾	80.000,00				
7	+ Einzahlungen aus übertrag. Ermächtigungen für Inv.-Zuwendungen, -Beiträge und ähnl. Entg. für Inv.-Tätigkeit aus Vorvorjahren (§ 21 Abs. 1, § 3 Nr. 18, 19 GemHVO)	0,00				
8	+/- veranschlagte Änderung des Finanzierungsmittelbestands (§ 3 Nr. 36 GemHVO) ⁶⁾	226.989,53	191.350,00	69.000,00	-108.500,00	-159.500,00
9	= voraussichtliche liquide Eigenmittel zum Jahresende	-300.000,00	-108.650,00	-39.650,00	-148.150,00	-307.650,00
10	- davon: für zweckgebundene Rücklagen gebunden	0,00	0,00	0,00	0,00	0,00
11	- für sonstige bestimmte Zwecke gebunden ⁷⁾	0,00	0,00	0,00	0,00	0,00
12	= vorauss. liquide Eigenmittel zum Jahresende ohne gebundene Mittel	-300.000,00	-108.650,00	-39.650,00	-148.150,00	-307.650,00
13	nachrichtlich: voraussichtliche Mindestliquidität (§ 22 Abs. 2 GemHVO)	34.657,40	34.657,40	35.262,93	36.184,27	36.419,33

¹⁾ Zeilen unterhalb Zeile 10 können bedarfsgerecht angepasst werden

²⁾ aus der Finanzrechnung (§ 50 Nr. 42 GemHVO) des Vorjahres; entspricht den liquiden Mitteln der Kontenarten 171 und 173; bei erstmaliger Aufstellung des Haushalts nach dem NKHR dürfen die Zeilen 1 und 2 in einer Zeile zusammengefasst werden

³⁾ entspricht dem Konto 1492 - Sonstige Einlagen -; bei erstmaliger Aufstellung des Haushalts nach dem NKHR dürfen die Zeilen 1 und 2 in einer Zeile zusammengefasst werden

⁴⁾ Die Aufnahme von Kassenkrediten führt zu einer Veränderung des Zahlungsmittelbestands. Kassenkredite sind nur zur kurzfristigen Liquiditätsüberbrückung erlaubt und müssen zeitnah zurückbezahlt werden, daher soll der Wert an Kassenkrediten (Kontenart 239) hier berücksichtigt werden.

⁵⁾ Die Kreditermächtigung gilt weiter, bis die Haushaltssatzung für das übernächste Jahr erlassen ist (vgl. § 87 Abs. 3 GemO).

⁶⁾ Sofern verfügbar, sollen in Spalte 1 statt der veranschlagten Änderung aktuelle Prognosewerte aufgenommen werden.

⁷⁾ Hierunter können z.B. auch Rückstellungen fallen

Anlage 2

Übersicht über die Verpflichtungsermächtigungen

Haushaltsplan 2022 der Gemeinde Irndorf

Übersicht über die aus VE's voraussichtlich fällig werdenden Auszahlungen

Gemeinde Irndorf

Nr.	Bezeichnung	VE im Haushaltsplan TEUR	Fällige Auszahlungen HH-Jahr 2023 TEUR	Fällige Auszahlungen HH-Jahr 2024 TEUR	Fällige Auszahlungen HH-Jahr 2025 TEUR	Fällige Auszahlungen HH-Jahr 2026 TEUR
1.	Jahr 2019	0,0	0,0	0,0	0,0	0,0
2.	Jahr 2020	0,0	0,0	0,0	0,0	0,0
3.	Jahr 2021	-1.000,0	-1.000,0	0,0	0,0	0,0
4.	aktuelles Jahr 2022	0,0	0,0	0,0	0,0	0,0
5.	Summe	-1.000,0	-1.000,0	0,0	0,0	0,0
6.	Nachrichtlich:					
7.	im Finanzplan vorgesehene Kreditaufnahmen	---	226,0	273,0	204,0	0,0

Anlage 3

Übersicht über den voraussichtlichen Stand der Rücklagen

Haushaltsplan 2022 der Gemeinde Irndorf

Übersicht über den voraussichtlichen Stand der Rücklagen

Gemeinde Irndorf

Nr.	Bezeichnung	voraussichtlicher Stand zu Beginn des HH-Jahres - TEUR	voraussichtlicher Stand zum Ende des HH-Jahres - TEUR
1.	Ergebnisrücklagen	0,0	0,0
1.1	Rücklagen aus Überschüssen des ordentlichen Ergebnisses	0,0	0,0
1.2	Rücklagen aus Überschüssen des Sonderergebnisses	0,0	0,0
2.	Zweckgebundene Rücklagen	0,0	0,0
	Rücklagen gesamt	0,0	0,0

Anlage 4

Übersicht über den voraussichtlichen Stand der Rückstellungen

Haushaltsplan 2022 der Gemeinde Irndorf

Übersicht über den voraussichtlichen Stand der Rückstellungen

Gemeinde Irndorf

Nr.	Bezeichnung	voraussichtlicher Stand zu Beginn des HH-Jahres - TEUR
1.	Rückstellungen gemäß § 41 Abs. 1 GemHVO	0,0
1.1	Lohn- und Gehaltsrückstellungen	0,0
1.2	Unterhaltsvorschussrückstellungen	0,0
1.3	Stilllegungs- und Nachsorge- rückstellungen für Abfalldeponien	0,0
1.4	Gebührenüberschussrückstellungen	0,0
1.5	Altlastensanierungsrückstellungen	0,0
1.6	Rückstellungen für drohende Verpflich. aus Bürgschaften und Gewährleistungen	0,0
2.	Weitere Rückstellungen gemäß § 41 Abs. 2 GemHVO	0,0
2.1	Sonstige Rückstellungen	0,0
	Rückstellungen gesamt	0,0

Anlage 5

Übersicht über den voraussichtlichen Stand der Schulden

Haushalt Irdorf 2022

Übersicht über den voraussichtlichen Stand der Schulden (einschließlich Kassenkredite)

Art der Schulden	voraussichtlicher Stand zu Beginn des Haushaltsjahres	voraussichtlicher Stand zum Ende des Haushaltsjahres
	TEUR	
1.1 Anleihen	-	-
1.2 Verbindlichkeiten aus Krediten für Investitionen	1.425.934	1.322.910
1.2.1 <i>Bund</i>	-	-
1.2.2 <i>Land</i>	-	-
1.2.3 <i>Gemeinden und Gemeindeverbände</i>	-	-
1.2.4 <i>Zweckverbände und dergleichen</i>	-	-
1.2.5 <i>Kreditinstitute</i>	1.425.934	1.322.910
1.2.6 <i>sonstige Bereiche</i>	-	-
1.3 Kassenkredite	300.000	108.650
1.4 Verbindlichkeiten aus kreditähnlichen Rechtsgeschäften	-	-
1. Voraussichtliche Gesamtschulden Kernhaushalt	1.725.934	1.431.560

Nachrichtlich:

Schulden der Sondervermögen mit Sonderrechnung (Angaben jeweils für einzelne Sondervermögen)

	EB WV	EB WV
2.1 Anleihen	-	-
2.2 Verbindlichkeiten aus Krediten für Investitionen	225.138	210.613
2.3 Kassenkredite	-	-
2.4 Verbindlichkeiten aus kreditähnlichen Rechtsgeschäften	-	-
2. Voraussichtliche Gesamtschulden Sondervermögen mit Sonderrechnung	225.138	210.613

Gesamtschulden von Kernhaushalt und Sondervermögen mit Sonderrechnung

3.1 Anleihen	-	-
3.2 Verbindlichkeiten aus Krediten für Investitionen	1.651.072	1.533.523
3.3 Kassenkredite	300.000	108.650
3.4 Verbindlichkeiten aus kreditähnlichen Rechtsgeschäften	-	-
Zwischensumme 3.1 + 3.2. + 3.3 + 3.4	1.951.072	1.642.173
abzüglich Schulden zwischen Kernhaushalt und Sondervermögen mit Sonderrechnung	-	-
3 Konsolidierte Gesamtschulden	1.951.072	1.642.173

Gemeinde Irndorf

**Schuldenstandsübersicht
als Anlage zum Haushaltsplan 2022**

		Jahr	Lauf-	ursprüngl.	Stand €	Zinssatz	Zinsen	Tilgung	Gesamt €	Stand €
Darlehens-Nr.			zeit	€	01.01.2022	% bis	€	€	31.12.2022	31.12.2022
DARL-000001	KSK 6 000 267 919	2010	25	450.000	252.000	3,13 10/35	7.747	18.000	25.747	234.000
DARL-000003	KfW 77842111	2015	10	110.000	48.116	0,37 05/25	159	13.752	13.911	34.364
DARL-000004	LBBW 616 586 450	2018	20	669.700	544.131	1,41 03/38	7.495	33.485	40.980	510.646
DARL-000005	DG Hyp 3 019 581 200	1997	25	193.422	7.737	3,70 11/22	214	7.737	7.951	0
DARL-000006	DKB 6704189809	2020	20	521.000	494.950	0,265 10/40	1.286	26.050	27.336	468.900
DARL-000007	KSK 6 000 812 041	2021	20	80.000	79.000	0,42 09/41	326	4.000	4.326	75.000
Gesamtsumme:				2.024.122	1.425.934		17.226	103.024	120.250	1.322.910
Kreditermächtigung:		2022		0	0		0	0	0	0
Gesamtsumme:				2.024.122	1.425.934		17.226	103.024	120.250	1.322.910

EB WV Irndorf		Jahr	Lauf-	ursprüngl.	Stand €	Zinssatz	Zinsen	Tilgung	Gesamt €	Stand €
Darlehens-Nr.			zeit	€	01.01.2022	% bis	€	€	31.12.2022	31.12.2022
DARL-000002	KSK 6000 537 027	2017	20	290.500	225.138	1,49 06/37	3.300	14.525	17.825	210.613
Gesamtsumme:				290.500	225.138		3.300	14.525	17.825	210.613
Kreditermächtigung:		2022	20	0	0	0	0	0	0	0
Gesamtsumme:				2.314.622	1.651.072		20.527	117.549	138.076	1.533.523

21.12.2021
Kohler

Anlage 6

Kennzahlen zur Beurteilung der finanziellen Leistungsfähigkeit

Kennzahlen zur Beurteilung der finanziellen Leistungsfähigkeit

Gemeinde Irndorf

Nr.	Bezeichnung	Ergebnis 2020	Planung 2021	Planung 2022	Planung 2023	Planung 2024	Planung 2025
	ERTRAGSLAGE						
1	ordentliches Ergebnis						
	absoluter Betrag in €	- 248.890	- 91.000	- 58.000	- 223.000	- 269.000	
	Betrag je Einwohner in €/EW	- 356	- 130	- 83	- 319	- 385	
	Aufwandsdeckungsgrad in %	88	96	97	90	88	
	1.1 Steuerkraft - netto-						
	absoluter Betrag in €	426.900	642.700	755.400	597.400	569.400	
	Betrag je Einwohner in €/EW	611	919	1.081	855	815	
	Anteil an ordentl. Aufwendungen in %	20	30	36	27	25	
	1.2 Betriebsergebnis - netto -						
	absoluter Betrag in €	675.790	733.700	813.400	820.400	838.400	
	Betrag je Einwohner in €/EW	967	1.050	1.164	1.174	1.199	
	Anteil an ordentl. Aufwendungen in %	31	34	39	38	37	
2	Sonderergebnis						
	absoluter Betrag in €	0	0	0	0	0	
3	Gesamtergebnis						
	absoluter Betrag in €	- 248.890	- 91.000	- 58.000	- 223.000	- 269.000	
	FINANZLAGE						
4	Zahlungsmittelüberschuss aus laufender Verwaltungstätigkeit						
	absoluter Betrag in €	- 22.890	137.000	170.000	5.000	- 41.000	
	Betrag je Einwohner in €/EW	- 33	196	243	7	- 59	
5	Mindestzahlungsmittelüberschuss						
	absoluter Betrag in €	99.100	103.100	101.000	113.500	118.500	
6	Nettoinvestitionsfinanzierungsmittel						
	absoluter Betrag in €	- 121.990	33.900	69.000	- 108.500	- 159.500	
	Betrag je Einwohner in €/EW	- 175	48	99	- 155	- 228	
7	Soll-Liquiditätsreserve (§ 22 Abs. 2 GemHVO)						
	absoluter Betrag in €	34.657	34.657	35.263	36.184	36.419	
8	voraussichtliche liquide Eigenmittel zum Jahresende						
	absoluter Betrag in €	- 300.000	- 108.650	- 39.650	- 148.150	- 307.650	
	KAPITALLAGE						
9	Eigenkapital						
	absoluter Betrag in €						
	9.1 Basiskapital						
	absoluter Betrag in €						
	9.2 Eigenkapitalquote						
	Verhältnis Eigenkap. zu Bilanzsumme in %						
	9.3 Fremdkapitalquote						
	Verhältnis Fremdkap. zu Bilanzsumme in %						
10	Anlagendeckung						
	Verhältnis langfr. Kapital zu langfr. Vermögen in %						
11	Verschuldung						
	absoluter Betrag in €	1.425.934	1.322.910	1.447.973	1.607.561	1.693.116	
	Betrag je Einwohner in €/EW	2.040	1.893	2.071	2.300	2.422	
	11.1 Nettoneuverschuldung						
	absoluter Betrag in €	- 99.100	- 103.100	125.000	159.500	85.500	

Anlage 7

Berechnung der Leistungen im kommunalen Finanzausgleich

E. Bedarfsmesszahlen für § 1a Abs. 4 und § 5 FAG					
Einwohnerzahl am 30.6.2021					699
Nichtkasernierte Mitglieder der Stationierungs-					
Streitkräfte					
3. Vorjahr	0				
2. Vorjahr	0				
1. Vorjahr	0				
Dreijahresdurchschnitt	0				0
davon 75 %					0
erhöhte Einwohnerzahl					699
Bedarfsmesszahl A					
Kopfbetrag A	1.499,00				
erhöhte Einwohnerzahl x Kopfbetrag A =					1.047.801
Bedarfsmesszahl A					1.047.801
Bedarfsmesszahl B					
Fläche (in qm)	14.558.987				
erhöhte Einwohnerzahl					699
Fläche (m ²) je Einwohner					20.828
Kopfbetrag B	107,50				
erhöhte Einwohnerzahl x Kopfbetrag B =					75.143
Bedarfsmesszahl B					75.143
Bedarfsmesszahl Gesamt					1.122.944
F. Schlüsselzahl					
Bedarfsmesszahl	1.122.944				
Steuerkraftmesszahl	-696.882				
= Schlüsselzahl	426.062				
davon 70 % = Schlüsselzuweisung					298.243
G. Sockel-Garantie					
60 % der Bedarfsmesszahl	673.766				
Steuerkraftmesszahl	696.882				
Unterschied	-23.116				0

II. Berechnungen (in €):						Produktsachkonto
						61.10.0000
Gemeindeanteil an der Einkommensteuer						
Anteil der Gemeinden vorauss.				7.090.000.000		
x Schlüsselzahl der Gemeinde				0,0000594		
ergibt Gemeindeanteil					421.146	
+ Abrechnung für 2021					0	
					421.146	30210000
Anteil an der Umsatzsteuer						
Anteil der Gemeinden vorauss.				1.081.000.000		
x Schlüsselzahl der Gemeinde				0,0000274		
ergibt Gemeindeanteil					29.619	
+ Abrechnung für 2021:					0	
					29.619	30220000
Gewerbesteuerumlage						
Ist-Aufkommen im HJ 2022				250.000		
	300.000	:	360%	x	35%	29.167
+ Abrechnung für 2021:						0
					29.167	43410000
Kreisumlage						
Steuerkraftsumme im HJ 2022				949.427		
	949.427	x	31%			294.322
						43720000
Finanzausgleichsumlage						
Steuerkraftsumme im HJ 2022				949.427		
x 22,22 %						210.963
						43710000
Finanzzuweisungen						
* nach der mangelnden Steuerkraft					298.243	
* Sockel-Garantie					0	
* Inv.pauschale		874	x	97	84.778	
					383.021	31110000
* Fam.leistungsausgleich						
Anteil der Gemeinden vorauss.				562.800.000		
x Schlüsselzahl der Gemeinde				0,0000594		
ergibt Gemeindeanteil					33.430	30510000
Kohler						
Fachbeamtin für das Finanzwesen						

E. Bedarfsmesszahlen für § 1a Abs. 4 und § 5 FAG					
Einwohnerzahl am 30.6.2022				699	
Nichtkasernierte Mitglieder der Stationierungs-					
Streitkräfte					
3. Vorjahr	0				
2. Vorjahr	0				
1. Vorjahr	0				
Dreijahresdurchschnitt	0			0	
davon 75 %				0	
erhöhte Einwohnerzahl				699	
Bedarfsmesszahl A					
Kopfbetrag A	1.499,00				
erhöhte Einwohnerzahl x Kopfbetrag A =				1.047.801	
Bedarfsmesszahl A				1.047.801	
Bedarfsmesszahl B					
Fläche (in qm)	14.558.987				
erhöhte Einwohnerzahl				699	
Fläche (m ²) je Einwohner				20.828	
Kopfbetrag B	107,50				
erhöhte Einwohnerzahl x Kopfbetrag B =				75.143	
Bedarfsmesszahl B				75.143	
Bedarfsmesszahl Gesamt				1.122.944	
F. Schlüsselzahl					
Bedarfsmesszahl	1.122.944				
Steuerkraftmesszahl	-657.663				
= Schlüsselzahl	465.281				
davon 70 % = Schlüsselzuweisung				325.697	
G. Sockel-Garantie					
60 % der Bedarfsmesszahl	673.766				
Steuerkraftmesszahl	657.663				
Unterschied	16.103			16103	

II. Berechnungen (in €):						Produktsachkonto
						61.10.0000
Gemeindeanteil an der Einkommensteuer						
Anteil der Gemeinden vorauss.				7.479.000.000		
x Schlüsselzahl der Gemeinde				0,0000594		
ergibt Gemeindeanteil					444.253	
+ Abrechnung für 2022					0	
					444.253	30210000
Anteil an der Umsatzsteuer						
Anteil der Gemeinden vorauss.				1.112.000.000		
x Schlüsselzahl der Gemeinde				0,0000274		
ergibt Gemeindeanteil					30.469	
+ Abrechnung für 2022:					0	
					30.469	30220000
Gewerbsteuerumlage						
Ist-Aufkommen im HJ 2023				250.000		
	300.000	:	360%	x	35%	29.167
+ Abrechnung für 2022:						0
					29.167	43410000
Kreisumlage						
Steuerkraftsumme im HJ 2023				867.663		
	867.663	x	31%			268.976
						43720000
Finanzausgleichsumlage						
Steuerkraftsumme im HJ 2023				867.663		
x 22,1 %						191.754
						43710000
Finanzzuweisungen						
* nach der mangelnden Steuerkraft					325.697	
* Sockel-Garantie					16.103	
* Inv.pauschale		874	x	97	84.778	
					426.578	31110000
* Fam.leistungsausgleich						
Anteil der Gemeinden vorauss.				584.000.000		
x Schlüsselzahl der Gemeinde				0,0000594		
ergibt Gemeindeanteil					34.690	30510000
Kohler						
Fachbeamtin für das Finanzwesen						

E. Bedarfsmesszahlen für § 1a Abs. 4 und § 5 FAG				
Einwohnerzahl am 30.6.2023				699
Nichtkasernierte Mitglieder der Stationierungs-				
Streitkräfte				
3. Vorjahr	0			
2. Vorjahr	0			
1. Vorjahr	0			
Dreijahresdurchschnitt	0			0
davon 75 %				0
erhöhte Einwohnerzahl				699
Bedarfsmesszahl A				
Kopfbetrag A	1.499,00			
erhöhte Einwohnerzahl x Kopfbetrag A =				1.047.801
Bedarfsmesszahl A				1.047.801
Bedarfsmesszahl B				
Fläche (in qm)	14.558.987			
erhöhte Einwohnerzahl				699
Fläche (m ²) je Einwohner				20.828
Kopfbetrag B	107,50			
erhöhte Einwohnerzahl x Kopfbetrag B =				75.143
Bedarfsmesszahl B				75.143
Bedarfsmesszahl Gesamt				1.122.944
F. Schlüsselzahl				
Bedarfsmesszahl	1.122.944			
Steuerkraftmesszahl	-747.076			
= Schlüsselzahl	375.868			
davon 70 % = Schlüsselzuweisung				263.108
G. Sockel-Garantie				
60 % der Bedarfsmesszahl	673.766			
Steuerkraftmesszahl	747.076			
Unterschied	-73.310			0

II. Berechnungen (in €):						Produktsachkonto
						61.10.0000
Gemeindeanteil an der Einkommensteuer						
Anteil der Gemeinden vorauss.				7.909.000.000		
x Schlüsselzahl der Gemeinde				0,0000594		
ergibt Gemeindeanteil					469.795	
+ Abrechnung für 2023					0	
					469.795	30210000
Anteil an der Umsatzsteuer						
Anteil der Gemeinden vorauss.				1.134.000.000		
x Schlüsselzahl der Gemeinde				0,0000274		
ergibt Gemeindeanteil					31.072	
+ Abrechnung für 2023:					0	
					31.072	30220000
Gewerbsteuerumlage						
Ist-Aufkommen im HJ 2024				250.000		
	300.000	:	360% x	35%	29.167	
+ Abrechnung für 2023:					0	
					29.167	43410000
Kreisumlage						
Steuerkraftsumme im HJ 2024				1.045.319		
	1.045.319	x	31%		324.049	43720000
Finanzausgleichsumlage						
Steuerkraftsumme im HJ 2024				1.045.319		
x 22,46 %					234.779	43710000
Finanzzuweisungen						
* nach der mangelnden Steuerkraft					263.108	
* Sockel-Garantie					0	
* Inv.pauschale		804	x	97	77.988	
					341.096	31110000
* Fam.leistungsausgleich						
Anteil der Gemeinden vorauss.				600.000.000		
x Schlüsselzahl der Gemeinde				0,0000594		
ergibt Gemeindeanteil					35.640	30510000
Kohler						
Fachbeamtin für das Finanzwesen						

I. Ermittlung der Bemessungsgrundlagen (in €)				
A. Steuerkraftmesszahl (§ 6 FAG)				
	Ist-Zahlen 2023			
Grundsteuer A	10.900	x	195 : 450	4.723
Grundsteuer B	94.800	x	185 : 340	51.582
Gewerbesteuer	300.000	x	290 : 360	241.667
Gewerbesteuer-Umlage	300.000	x	35,0 : 360	-29.167
Gemeindeanteil a.d. EKSt.	7.479.000.000	x	0,0000594	444.253
Gemeindeanteil a.d. Umsatzst.	30.469	x	80%	24.375
Fam.leistungsausgleich	584.000.000	x	0,0000594	34.690
Steuerkraftmesszahl				772.123
B. Steuerkraftsumme (§ 38 FAG)				
Steuerkraftmesszahl	772.123			
Schlüsselzuweisung nach				
mang. Steuerkraft 2023	325.697			
=	1.097.820			
Steuerkraftsumme				1.097.820
C. Bemessungsgrundlage für die Kommunale Investitions-Pauschale (§ 4 FAG)				
Steuerkraftsumme	1.097.820			
je Einwohner	1.097.820	:	699	1570,56
Steuerkraftsumme in v.H. des				
Landesdurchschnitts	1.570,56	:	1.815	0,87
Umgerechn. Einwohnerz.	699	x	1,05	734
D. Finanzausgleichsumlagesatz (§ 1a Abs. 2 FAG)				
Steuerkraftmesszahl : Bedarfsmesszahl x 100 =				68
68 - 60 = 8				
68 - 60 = 8 x 0,06% = 0,48%				
0,48 % + 22,10 % = 22,58				22,58%

E. Bedarfsmesszahlen für § 1a Abs. 4 und § 5 FAG				
Einwohnerzahl am 30.6.2023				699
Nichtkasernierte Mitglieder der Stationierungs-				
Streitkräfte				
3. Vorjahr	0			
2. Vorjahr	0			
1. Vorjahr	0			
Dreijahresdurchschnitt	0			0
davon 75 %				0
erhöhte Einwohnerzahl				699
Bedarfsmesszahl A				
Kopfbetrag A	1.499,00			
erhöhte Einwohnerzahl x Kopfbetrag A =				1.047.801
Bedarfsmesszahl A				1.047.801
Bedarfsmesszahl B				
Fläche (in qm)	14.558.987			
erhöhte Einwohnerzahl				699
Fläche (m ²) je Einwohner				20.828
Kopfbetrag B	107,50			
erhöhte Einwohnerzahl x Kopfbetrag B =				75.143
Bedarfsmesszahl B				75.143
Bedarfsmesszahl Gesamt				1.122.944
F. Schlüsselzahl				
Bedarfsmesszahl	1.122.944			
Steuerkraftmesszahl	-772.123			
= Schlüsselzahl	350.821			
davon 70 % = Schlüsselzuweisung				245.575
G. Sockel-Garantie				
60 % der Bedarfsmesszahl	673.766			
Steuerkraftmesszahl	772.123			
Unterschied	-98.357			0

II. Berechnungen (in €):					Produktsachkonto
					61.10.0000
Gemeindeanteil an der Einkommensteuer					
Anteil der Gemeinden vorauss.			8.322.000.000		
x Schlüsselzahl der Gemeinde			0,0000594		
ergibt Gemeindeanteil				494.327	
+ Abrechnung für 2024				0	
				494.327	30210000
Anteil an der Umsatzsteuer					
Anteil der Gemeinden vorauss.			1.154.000.000		
x Schlüsselzahl der Gemeinde			0,0000274		
ergibt Gemeindeanteil				31.620	
+ Abrechnung für 2024:				0	
				31.620	30220000
Gewerbsteuerumlage					
Ist-Aufkommen im HJ 2025			250.000		
	300.000	:	360% x	35%	29.167
+ Abrechnung für 2024:					0
				29.167	43410000
Kreisumlage					
Steuerkraftsumme im HJ 2025			1.097.820		
	1.097.820	x	31%		340.324
					43720000
Finanzausgleichsumlage					
Steuerkraftsumme im HJ 2025			1.097.820		
x 22,58 %					247.888
					43710000
Finanzzuweisungen					
* nach der mangelnden Steuerkraft				245.575	
* Sockel-Garantie				0	
* Inv.pauschale		734	x	97	71.198
				316.773	31110000
* Fam.leistungsausgleich					
Anteil der Gemeinden vorauss.			614.000.000		
x Schlüsselzahl der Gemeinde			0,0000594		
ergibt Gemeindeanteil				36.472	30510000
Kohler					
Fachbeamtin für das Finanzwesen					

Wirtschaftsplan

2022



der

WASSERVERSORGUNG

IRNDORF

**WIRTSCHAFTSPLAN
DES EIGENBETRIEBES WASSERVERSORGUNG,
DER GEMEINDE IRNDORF
für das Wirtschaftsjahr 2022**

**§ 1
Wirtschaftsplan**

Der Gemeinderat hat am 25.01.2022 auf Grund der §§ 9, 14 und 15 EigBG, der §§ 1 bis 4 EigBVO i.V.m. §§ 86, 87, 89 und 96 GemO den Wirtschaftsplan für das Wirtschaftsjahr 2022 wie folgt festgesetzt:

Der Wirtschaftsplan für das Wirtschaftsjahr 2022 wird

1. im Erfolgsplan	
in den Erträgen und Aufwendungen auf	111.000 €
mit einem Jahresgewinn von	2.200 €
2. im Vermögensplan	
in den Einnahmen auf	15.000 €
und in den Ausgaben auf	15.000 €

festgesetzt.

**§ 2
Kreditermächtigung**

Der Gesamtbetrag der vorgesehenen Kreditaufnahmen wird für das Wirtschaftsjahr 2022 festgesetzt auf	0 €
---	-----

**§ 3
Verpflichtungsermächtigung**

Der Gesamtbetrag der Verpflichtungsermächtigungen wird festgesetzt auf	0 €
--	-----

**§ 4
Kassenkredite**

Der Höchstbetrag der Kassenkredite wird festgesetzt auf	0 €
---	-----

Irndorf, den 25.01.2022

Jürgen Frank
Bürgermeister

Eigenbetrieb Wasserversorgung Irndorf

1. Allgemeines

Die Wasserversorgung der Gemeinde Irndorf ist ein wirtschaftliches Unternehmen i. S. d. § 102 Gemeindeordnung. Wirtschaftliche Unternehmen sind so zu führen, dass der öffentliche Zweck erfüllt wird. Sie sollen einen Ertrag für den Haushalt der Gemeinde abwerfen (§ 102 Abs. 3 GemO). Die Wasserversorgung der Gemeinde Irndorf wird nach § 1 EigBG als Eigenbetrieb geführt. Der Eigenbetrieb ist als Sondervermögen der Gemeinde gesondert zu verwalten und nachzuweisen (§ 12 Abs. 1 Satz 1 EigBG). Mit Beschluss vom 27.07.2012 hat der Gemeinderat den Ausschluss der Gewinnerzielungsabsicht (§ 1 Absatz 4 der Betriebssatzung des Eigenbetriebes vom 25.09.1997) mit Wirkung zum 01.01.2012 aufgehoben. Der Eigenbetrieb erfüllt damit alle Voraussetzungen des § 2 Abs. 1 GewStDV und wird als Gewerbebetrieb i. S. d. § 2 Abs. 1 Satz 1 GewStG behandelt. Er unterliegt damit der Gewerbesteuer. Ob Gewerbesteuer anfällt, hängt von der Gewinnhöhe und den Verlustvorträgen der Vorjahre ab.

Mit Beschluss vom 22.11.2016 erfolgte durch den Gemeinderat die Einführung einer **Konzessionsabgabe** ab dem 01.01.2017. Eine entsprechende Vereinbarung zwischen der Gemeinde Irndorf und dem Eigenbetrieb Wasserversorgung wurde geschlossen. Bei Erwirtschaftung des Mindesthandelsbilanzgewinnes (1,5 % des aktuellen Wertes des Sachanlagevermögens) können maximal 10 % der Wasserverkaufserlöse (ohne Grundgebühren) als Konzessionsabgabe an den Haushalt der Gemeinde abgeführt werden. Die Konzessionsabgabe ist Gegenleistung für das dem Eigenbetrieb eingeräumte Recht zur Nutzung der öffentlichen Verkehrswege.

1.1 Erfolgsplan Wasserversorgung

Im Erfolgsplan werden die laufenden Erträge und Aufwendungen verbucht. Die einzelnen Positionen sind aus dem Zahlenteil und den beigefügten Erläuterungen ersichtlich.

Der voraussichtliche **Jahresgewinn** in Höhe von **2.200 €** wird zur teilweisen Abdeckung der Kredittilgungen verwendet.

1.2 Vermögensplan Wasserversorgung

Der Vermögensplan enthält keine Investitionsausgaben.

Es wird mit **Wasserversorgungsbeiträgen aus Grundstücksverkäufen** im Neubaugebiet Schwenninger Weg Ost in Höhe von **6.000 €** gerechnet.

Gemeinde Irndorf
Landkreis Tuttlingen

Zusätzlich kann die letzte Rate des **Zuschusses für den Neubau des Wasserwerks Beuron-Langenbrunn** in Höhe von **10.700 €** abgerechnet werden. Diese verbleibt beim Eigenbetrieb. Die anteiligen Investitionskosten von rund 63.000 € trägt der ZV WV Hohenberggruppe. Die Refinanzierung erfolgt im Laufe der Jahre über die Grundumlage.

Insgesamt entsteht im Vermögensplan dadurch ein **Überschuss von 13.900 €**, der den Deckungsmittelüberhang beim Eigenbetrieb erhöht.

Aufgestellt:
Fridingen, den 05.11.2021

Sarah Kohler
Verbandskammerin

EIGENBETRIEB

WASSERVERSORGUNG IRNDORF

ERFOLGSPLAN

2022

Wirtschaftsplan Eigenbetrieb Wasserversorgung 2022 der Gemeinde Irndorf

Wirtschaftsplan - Erfolgsplan				
Eigenbetrieb Wasserversorgung Irndorf				
Nr.	Bezeichnung	Ansatz 2022	Ansatz Vorjahr 2021	RE VVJ 2020
1	Umsatzerlöse	110.500	110.500	95.137,40
3161000	Erträge a.d.Auflösung v.Sonderposten a.Zuwendungen	400	400	0,00
3311000	Verwaltungsgebühren	0	0	95.137,40
3321001	Benutzungsgebühren (öffentlich-rechtlich)	100	100	0,00
3321100	Wassergebühren 7%	110.000	110.000	0,00
2	Erhöhung / Verminderung d. Bestandes an fertigen u. unfertigen Erzeugnissen	0	0	0,00
3	Andere aktivierte Eigenleistungen	0	0	0,00
4	Sonstige betriebliche Erträge davon Auflösungen von Sonderposten mit Rücklageanteil	0	0	0,00
4X	SUMME ERTRÄGE	110.500	110.500	95.137,40
5	Materialaufwand	-51.500	-49.500	0,00
	a) Aufwendungen für Roh-, Hilfs- und Betriebsstoffe und für bezogene Waren	-51.500	-49.500	0,00
4271000	Besondere Verwaltungs- und Betriebsaufwendungen	-2.000	-2.000	0,00
4271001	Energieverbrauch für Betriebszwecke b) Aufwendungen für bezogene Leistungen	-49.500	-47.500	0,00
6	Personalaufwand a) Löhne und Gehälter b) Soziale Abgaben und Aufwendungen f.Altersversorgung u. f. Unterstützung - davon für Altersversorgung	0	0	0,00
7	Abschreibungen	-10.000	-9.900	0,00
	a) auf immaterielle Vermögensgegenstände d. Anlagevermögens u. Sachanlagen	-10.000	-9.900	0,00
4711000	AfA auf imm.Vermögensgegenstände u.Sachvermögen - davon nach §253 Abs.2 Satz 3 HGB b) auf Vermögensgegenstände d. Umlaufvermögens - davon nach §253 Abs.2 Satz 3 HGB	-10.000	-9.900	0,00
8	Sonstige betriebliche Aufwendungen	-44.000	-40.700	-36.194,13
4211000	Unterhaltung der Grundstücke und baulichen Anlagen	0	0	-548,00
4241000	Bewirtschaftung der Grundst. u. baulichen Anlagen	-2.300	-2.300	-35.560,13
4431005	Sachverständigen-, Gerichts- und ähnliche Kosten	-3.500	-3.500	0,00
4441000	Steuern, Versicherungen, Schadensfälle, Sonderabg.	-11.000	-11.000	0,00
4452000	Erstattungen an Gemeinden und Gemeindeverbände	-27.200	-23.900	0,00
4453000	Erstattungen an Zweckverbände und dergleichen - davon Zuführungen zu Sonderposten mit Rücklageanteil	0	0	-86,00
8X	SUMME AUFWENDUNGEN	-105.500	-100.100	-36.194,13
9	Erträge aus Beteiligungen - davon aus verbundenen Unternehmen	0	0	0,00
10	Erträge aus anderen Wertpapieren und Ausleihungen d. Finanzanlagevermögens - davon aus verbundenen Unternehmen	0	0	0,00
11	Sonstige Zinsen und ähnliche Erträge	500	0	0,00
3612000	Zinserträge von Gemeinden (GV) - davon aus verbundenen Unternehmen	500	0	0,00
11X	SUMME ANDERE ERTRÄGE	500	0	0,00
12	Abschreibungen auf Finanzanlagen und auf Wertpapiere des Umlaufvermögens	0	0	0,00
13	Zinsen und ähnliche Aufwendungen	-3.300	-4.100	-3.733,30
4512000	Zinsaufwendungen an Gemeinden (GV)	0	-500	0,00
4517000	Zinsaufwendungen an Kreditinstitute - davon aus verbundenen Unternehmen	-3.300	-3.600	-3.733,30
13X	SUMME ANDERE AUFWENDUNGEN	-3.300	-4.100	-3.733,30
14	Ergebnis der gewöhnlichen Geschäftstätigkeit			
	Ergebnis der gewöhnlichen Geschäftstätigkeit (Gewinn / Verlust)	2.200	6.300	55.209,97
15	Erträge aus Gewinngemeinschaften Gewinnabführungs- und Teilgewinnabführung.	0	0	0,00
16	Aufwendungen aus Verlustübernahmen	0	0	0,00
17	Außerordentliche Erträge	0	0	0,00
18	Außerordentliche Aufwendungen	0	0	0,00
19	Außerordentliches Ergebnis			
20	Steuern vom Einkommen und vom Ertrag (Bitte melden Sie dem RZ Ihre Steuerkonten)	0	0	0,00
21	Sonstige Steuern (Bitte melden Sie dem RZ Ihre Steuerkonten) Hinweis: Aktuell sind alle Sachkonten des Bereich 444* in Position 8 enthalten.	0	0	0,00

Wirtschaftsplan Eigenbetrieb Wasserversorgung 2022 der Gemeinde Irndorf

Wirtschaftsplan - Erfolgsplan

Eigenbetrieb Wasserversorgung Irndorf

Nr.	Bezeichnung	Ansatz 2022	Ansatz Vorjahr 2021	RE VVJ 2020
22	Jahresgewinn / Jahresverlust			
	Jahresgewinn / Jahresverlust	2.200	6.300	55.209,97

Plannotizen Erfolgsplan Eigenbetrieb Wasserversorgung

3321001

Installationserlöse (Kostenersatz Frostschaden Wasserzähler)

3612000

Kassenkreditzinsen vom Kernhaushalt

4241000

Aufwendungen für Wasseruntersuchungen (200 €)

Material zur Behebung von Rohrbrüchen (2.100 €)

4271000

Dienstleistungen von Fremdfirmen (2.000 €)

4271001

Fremdwasserbezug Hohenberggruppe (Betriebskosten- und Investitionsumlage)

4431005

Steuerberaterkosten

4441000

Konzessionsabgabe an die Gemeinde (10 % des Wassergebührenaufkommens) (11.000 €)

4452000

Verwaltungskostenbeitrag Kernhaushalt (22.700 €)

Bauhofleistungen (4.500 €)

EIGENBETRIEB

WASSERVERSORGUNG IRNDORF

VERMÖGENSPLAN

2022

Wirtschaftsplan Eigenbetrieb Wasserversorgung 2022 der Gemeinde Irndorf

Wirtschaftsplan Eigenbetriebe - Vermögensplan Einnahmen (RZ-Basis)				
Eigenbetrieb Wasserversorgung Irndorf				
Nr.	Bezeichnung	Ansatz 2022	Ansatz Vorjahr 2021	RE VVJ 2020
1.	Zuführung zum Stammkapital	0	0	0,00
2.	Zuführung zu Rücklagen abzgl. Entnahmen	-13.900	0	0,00
3.	Jahresgewinn			
3X	Jahresgewinn	2.200	6.300	55.209,97
4.	Zuführung zu Sonderposten mit Rücklagenanteil abzgl. Entnahmen	0	0	0,00
5.	Zuweisungen und Zuschüsse abzgl. Auflösungsbeträge	0	0	0,00
6.	Beiträge und ähnliche Erträge abzl. Auflösungsbeträge	16.700	0	0,00
7.	Zuführungen zu langfristigen Rückstellungen abzgl. Entnahmen	0	0	0,00
8.	Kredite	0	0	0,00
8A.	von der Gemeinde	0	0	0,00
8B.	von Dritten	0	0	0,00
9A.	Abschreibungen	10.000	9.900	0,00
9B.	Anlagenabgänge	0	0	0,00
10.	Rückflüsse aus gewährten Krediten	0	0	0,00
11.	Erübrigte Mittel aus Vorjahren	0	0	0,00
12.	FINANZIERUNGSMITTEL INSGESAMT	15.000	16.200	55.209,97

Wirtschaftsplan Eigenbetrieb Wasserversorgung 2022 der Gemeinde Irndorf

Wirtschaftsplan - Vermögensplan Ausgaben				
Eigenbetrieb Wasserversorgung Irndorf				
Nr.	Bezeichnung	Ansatz 2022	Ansatz Vorjahr 2021	RE VVJ 2020
1.	Sachanlagen und immaterielle Anlagewerte	0	0	0,00
2.	Finanzanlagen (einschl. Kapitaleinlagen und Umlagen zur Vermögensfinanzierung)	0	0	0,00
3.	Rückzahlung von Stammkapital	0	0	0,00
4.	Entnahmen aus Rücklagen	0	0	0,00
5.	Jahresverlust			
6.	Entnahme Sonderposten mit Rücklagenanteil	0	0	0,00
7.	Auflösung Ertragszuschüsse	-400	-400	0,00
3161000	Erträge a.d.Auflösung v.Sonderposten a.Zuwendungen	-400	-400	0,00
8.	Entnahme langfristiger Rückstellungen	0	0	0,00
9.	Tilgungen von Krediten	-14.600	-14.600	-14.525,00
2317302	Abgang Euro-Währung (fester Zins)	-14.600	-14.600	-14.525,00
10.	Gewährung von Krediten	0	0	0,00
10A.	an Gemeinde	0	0	0,00
10B.	an Dritte	0	0	0,00
11.	Finanzierungsfehlbetrag aus Vorjahren	0	0	0,00
12.	FINANZIERUNGSBEDARF INSGESAMT	-15.000	-15.000	-14.525,00

Investitionsprogramm 2022 des Eigenbetriebs Wasserversorgung der Gemeinde Irndorf

Investitionsprogramm												
Eigenbetrieb Wasserversorgung Irndorf												
Investition I-5330-002 Wasserversorgungsbeiträge												
Nr.	Bezeichnung	Gesamtang. z. Maßnahme -nachrichtl.-	Bisher finanziert	Ermächtigungs übertragungen aus Vorvorj.	Ergebnis 2020	Ansatz 2021	Ansatz 2022	VE	Plan 2023	Plan 2024	Plan 2025	Finanzbedarf weitere Jahre -nachrichtl.-
2	Einzahlungen a. Investitionsbeiträgen u. ähnl. Entgelten f. Investitionstätigk.	6.000	0,00	0,00	0,00	0	6.000	0	0	0	0	0
6	Summe der Einzahlungen aus Investitionstätigkeit (Summe aus Nummern 1 bis 5)	6.000	0,00	0,00	0,00	0	6.000	0	0	0	0	0
14	Saldo aus Investitionstätigkeit (Saldo aus Nummern 6 und 13)	6.000	0,00	0,00	0,00	0	6.000	0	0	0	0	0
Investition I-5330-003 Zuschuss Neubau Wasserwerk Beuron-Langenbrunn ZV												
Nr.	Bezeichnung	Gesamtang. z. Maßnahme -nachrichtl.-	Bisher finanziert	Ermächtigungs übertragungen aus Vorvorj.	Ergebnis 2020	Ansatz 2021	Ansatz 2022	VE	Plan 2023	Plan 2024	Plan 2025	Finanzbedarf weitere Jahre -nachrichtl.-
2	Einzahlungen a. Investitionsbeiträgen u. ähnl. Entgelten f. Investitionstätigk.	10.700	0,00	0,00	0,00	0	10.700	0	0	0	0	0
6	Summe der Einzahlungen aus Investitionstätigkeit (Summe aus Nummern 1 bis 5)	10.700	0,00	0,00	0,00	0	10.700	0	0	0	0	0
14	Saldo aus Investitionstätigkeit (Saldo aus Nummern 6 und 13)	10.700	0,00	0,00	0,00	0	10.700	0	0	0	0	0

FINANZPLAN
des Eigenbetriebs Wasserversorgung
FÜR DEN PLANUNGSZEITRAUM
2021 bis 2025

Wirtschaftsplan Eigenbetrieb Wasserversorgung 2022 der Gemeinde Irndorf

Wirtschaftsplan - Finanzplan Erfolgsplan							
Eigenbetrieb Wasserversorgung Irndorf							
Nr.	Bezeichnung	RE VVJ 2020	Ansatz 2021	Ansatz 2022	Ansatz 2023	Ansatz 2024	Ansatz 2025
1	Umsatzerlöse	95.137,40	110.500	110.500	110.500	110.500	110.500
3161000	Erträge a.d.Auflösung v.Sonderposten a.Zuwendungen	0,00	400	400	400	400	400
3311000	Verwaltungsgebühren	95.137,40	0	0	0	0	0
3321001	Benutzungsgebühren (öffentlich-rechtlich)	0,00	100	100	100	100	100
3321100	Wassergebühren 7%	0,00	110.000	110.000	110.000	110.000	110.000
2	Erhöhung / Verminderung d. Bestandes an fertigen u. unfertigen Erzeugnissen	0,00	0	0	0	0	0
3	Andere aktivierte Eigenleistungen	0,00	0	0	0	0	0
4	Sonstige betriebliche Erträge davon Auflösungen von Sonderposten mit Rücklageanteil	0,00	0	0	0	0	0
4X	SUMME ERTRÄGE	95.137,40	110.500	110.500	110.500	110.500	110.500
5	Materialaufwand	0,00	-49.500	-51.500	-51.500	-51.500	-51.500
	a) Aufwendungen für Roh-, Hilfs- und Betriebsstoffe und für bezogene Waren	0,00	-49.500	-51.500	-51.500	-51.500	-51.500
4271000	Besondere Verwaltungs- und Betriebsaufwendungen	0,00	-2.000	-2.000	-2.000	-2.000	-2.000
4271001	Energieverbrauch für Betriebszwecke b) Aufwendungen für bezogene Leistungen	0,00	-47.500	-49.500	-49.500	-49.500	-49.500
6	Personalaufwand a) Löhne und Gehälter b) Soziale Abgaben und Aufwendungen f. Altersversorgung u. f. Unterstützung - davon für Altersversorgung	0,00	0	0	0	0	0
7	Abschreibungen	0,00	-9.900	-10.000	-10.000	-10.000	-10.000
	a) auf immaterielle Vermögensgegenstände d. Anlagevermögens u. Sachanlagen	0,00	-9.900	-10.000	-10.000	-10.000	-10.000
4711000	AfA auf imm.Vermögensgegenstände u.Sachvermögen - davon nach §253 Abs.2 Satz 3 HGB b) auf Vermögensgegenstände d. Umlaufvermögens - davon nach §253 Abs.2 Satz 3 HGB	0,00	-9.900	-10.000	-10.000	-10.000	-10.000
8	Sonstige betriebliche Aufwendungen	-36.194,13	-40.700	-44.000	-44.000	-44.000	-44.000
4211000	Unterhaltung der Grundstücke und baulichen Anlagen	-548,00	0	0	0	0	0
4241000	Bewirtschaftung der Grundst. u. baulichen Anlagen	-35.560,13	-2.300	-2.300	-2.300	-2.300	-2.300
4431005	Sachverständigen-, Gerichts- und ähnliche Kosten	0,00	-3.500	-3.500	-3.500	-3.500	-3.500
4441000	Steuern, Versicherungen, Schadensfälle, Sonderabg.	0,00	-11.000	-11.000	-11.000	-11.000	-11.000
4452000	Erstattungen an Gemeinden und Gemeindeverbände	0,00	-23.900	-27.200	-27.200	-27.200	-27.200
4453000	Erstattungen an Zweckverbände und dergleichen - davon Zuführungen zu Sonderposten mit Rücklageanteil	-86,00	0	0	0	0	0
8X	SUMME AUFWENDUNGEN	-36.194,13	-100.100	-105.500	-105.500	-105.500	-105.500
9	Erträge aus Beteiligungen - davon aus verbundenen Unternehmen	0,00	0	0	0	0	0
10	Erträge aus anderen Wertpapieren und Ausleihungen d. Finanzanlagevermögens - davon aus verbundenen Unternehmen	0,00	0	0	0	0	0
11	Sonstige Zinsen und ähnliche Erträge	0,00	0	500	500	500	500
3612000	Zinserträge von Gemeinden (GV) - davon aus verbundenen Unternehmen	0,00	0	500	500	500	500
11X	SUMME ANDERE ERTRÄGE	0,00	0	500	500	500	500
12	Abschreibungen auf Finanzanlagen und auf Wertpapiere des Umlaufvermögens	0,00	0	0	0	0	0
13	Zinsen und ähnliche Aufwendungen	-3.733,30	-4.100	-3.300	-3.100	-2.900	-2.700
4512000	Zinsaufwendungen an Gemeinden (GV)	0,00	-500	0	0	0	0
4517000	Zinsaufwendungen an Kreditinstitute - davon aus verbundenen Unternehmen	-3.733,30	-3.600	-3.300	-3.100	-2.900	-2.700
13X	SUMME ANDERE AUFWENDUNGEN	-3.733,30	-4.100	-3.300	-3.100	-2.900	-2.700
14	Ergebnis der gewöhnlichen Geschäftstätigkeit						
	Ergebnis der gewöhnlichen Geschäftstätigkeit (Gewinn / Verlust)	55.209,97	6.300	2.200	2.400	2.600	2.800
15	Erträge aus Gewinngemeinschaften Gewinnabführungs- und Teilgewinnabführung.	0,00	0	0	0	0	0
16	Aufwendungen aus Verlustübernahmen	0,00	0	0	0	0	0

Wirtschaftsplan Eigenbetrieb Wasserversorgung 2022 der Gemeinde Irndorf

Wirtschaftsplan - Finanzplan Erfolgsplan

Eigenbetrieb Wasserversorgung Irndorf

Nr.	Bezeichnung	RE VVJ 2020	Ansatz 2021	Ansatz 2022	Ansatz 2023	Ansatz 2024	Ansatz 2025
17	Außerordentliche Erträge	0,00	0	0	0	0	0
18	Außerordentliche Aufwendungen	0,00	0	0	0	0	0
19	Außerordentliches Ergebnis						
20	Steuern vom Einkommen und vom Ertrag (Bitte melden Sie dem RZ Ihre Steuerkonten)	0,00	0	0	0	0	0
21	Sonstige Steuern (Bitte melden Sie dem RZ Ihre Steuerkonten) Hinweis: Aktuell sind alle Sachkonten des Bereich 444* in Position 8 enthalten.	0,00	0	0	0	0	0
22	Jahresgewinn / Jahresverlust						
	Jahresgewinn / Jahresverlust	55.209,97	6.300	2.200	2.400	2.600	2.800

Wirtschaftsplan Eigenbetrieb Wasserversorgung 2022 der Gemeinde Irndorf

Wirtschaftsplan - Finanzplan Vermögensplan Einnahmen							
Eigenbetrieb Wasserversorgung Irndorf							
Nr.	Bezeichnung	RE VVJ 2020	Ansatz 2021	Ansatz 2022	Ansatz 2023	Ansatz 2024	Ansatz 2025
1.	Zuführung zum Stammkapital	0,00	0	0	0	0	0
2.	Zuführung zu Rücklagen abzgl. Entnahmen	0,00	0	-13.900	0	0	0
2010010	Zug. Rückl. aus Übersch. des ordentl. Ergebnisses	0,00	0	-13.900	0	0	0
3.	Jahresgewinn						
3X	Jahresgewinn	55.209,97	6.300	2.200	2.400	2.600	2.800
4.	Zuführung zu Sonderposten mit Rücklagenanteil abzgl. Entnahmen	0,00	0	0	0	0	0
5.	Zuweisungen und Zuschüsse abzgl. Auflösungsbeträge	0,00	0	0	0	0	0
6.	Beiträge und ähnliche Erträge abzl. Auflösungsbeträge	0,00	0	16.700	0	0	0
2120010	Zug. Sonderposten aus Beiträgen u. ähnl. Entgelten	0,00	0	16.700	0	0	0
7.	Zuführungen zu langfristigen Rückstellungen abzgl. Entnahmen	0,00	0	0	0	0	0
8.	Kredite	0,00	0	0	0	0	0
8A.	von der Gemeinde	0,00	0	0	0	0	0
8B.	von Dritten	0,00	0	0	0	0	0
9A.	Abschreibungen	0,00	9.900	10.000	10.000	10.000	10.000
4711000	AfA auf imm.Vermögensgegenstände u.Sachvermögen	0,00	9.900	10.000	10.000	10.000	10.000
9B.	Anlagenabgänge	0,00	0	0	0	0	0
10.	Rückflüsse aus gewährten Krediten	0,00	0	0	0	0	0
11.	Erübrigte Mittel aus Vorjahren	0,00	0	0	2.600	2.400	2.200
8100100	Einnahmen Erübrigte Mittel aus Vorjahren	0,00	0	0	2.600	2.400	2.200
12.	FINANZIERUNGSMITTEL INSGESAMT	55.209,97	16.200	15.000	15.000	15.000	15.000

Wirtschaftsplan Eigenbetrieb Wasserversorgung 2022 der Gemeinde Irndorf

Wirtschaftsplan - Finanzplan Vermögensplan Ausgaben							
Eigenbetrieb Wasserversorgung Irndorf							
Nr.	Bezeichnung	RE VVJ 2020	Ansatz 2021	Ansatz 2022	Ansatz 2023	Ansatz 2024	Ansatz 2025
1.	Sachanlagen und immaterielle Anlagewerte	0,00	0	0	0	0	0
2.	Finanzanlagen (einschl. Kapitaleinlagen und Umlagen zur Vermögensfinanzierung)	0,00	0	0	0	0	0
3.	Rückzahlung von Stammkapital	0,00	0	0	0	0	0
4.	Entnahmen aus Rücklagen	0,00	0	0	0	0	0
5.	Jahresverlust						
6.	Entnahme Sonderposten mit Rücklagenanteil	0,00	0	0	0	0	0
7.	Auflösung Ertragszuschüsse	0,00	-400	-400	-400	-400	-400
3161000	Erträge a.d.Auflösung v.Sonderposten a.Zuwendungen	0,00	-400	-400	-400	-400	-400
8.	Entnahme langfristiger Rückstellungen	0,00	0	0	0	0	0
9.	Tilgungen von Krediten	-14.525,00	-14.600	-14.600	-14.600	-14.600	-14.600
2317302	Abgang Euro-Währung (fester Zins)	-14.525,00	-14.600	-14.600	-14.600	-14.600	-14.600
10.	Gewährung von Krediten	0,00	0	0	0	0	0
10A.	an Gemeinde	0,00	0	0	0	0	0
10B.	an Dritte	0,00	0	0	0	0	0
11.	Finanzierungsfehlbetrag aus Vorjahren	0,00	0	0	0	0	0
12.	FINANZIERUNGSBEDARF INSGESAMT	-14.525,00	-15.000	-15.000	-15.000	-15.000	-15.000

Die Aufstellung der Haushaltssatzung samt Anlagen beurkunden:

Fridingen a.D./ Irdorf, den 22.12.2021

Fachbeamtin für Finanzwesen

Bürgermeister

Sarah Kohler

Jürgen Frank

